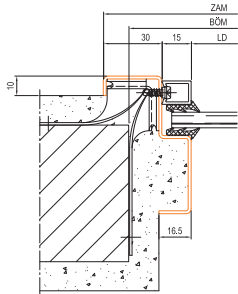
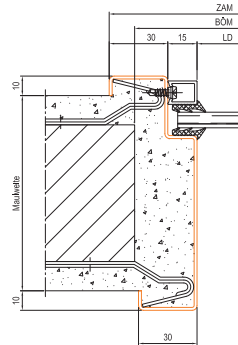


## WANDANSCHLUSS - VERGLASUNGSELEMENTE OHNE BRANDSCHUTZANFORDERUNG

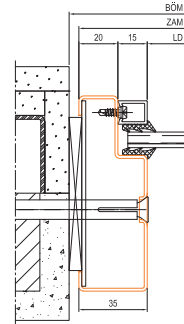
Einschalige Eckzarge



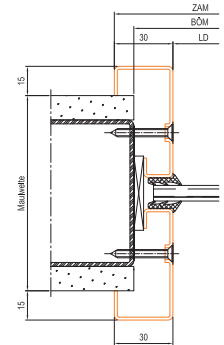
Einschalige Umfassungszarge



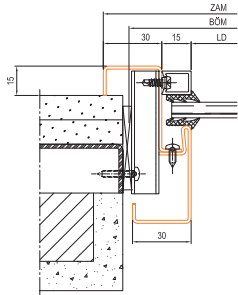
Einschalige Blockzarge



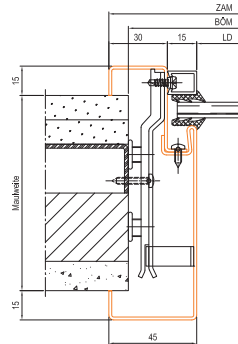
Mittenverglasung



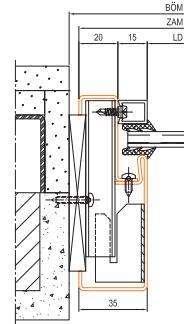
Zweischalige Eckzarge



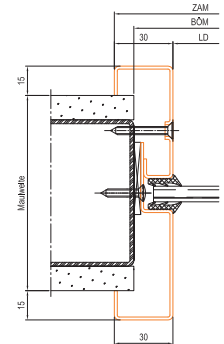
Zweischalige Umfassungszarge



Zweischalige Blockzarge



Mittenverglasung Typ 2



Die Darstellungen erheben keinen Anspruch auf Vollständigkeit und dienen lediglich der schematischen Zuordnung von Maßabhängigkeiten und Standardprofilmaßen. Bei anderen Profilgeburgen ist die Umrechnungstabelle nicht gültig!

Zargenprofil	Bauöffnungsmaß BÖM	Zargenaußenmaß ZAM Bestellmaß	Lichte Durchsicht LD	Glasmaß
<b>Einschalige Eckzarge</b> Standard GlasTec, SoundTec, ProTec*, RadioTec Verguß in Massivwand	min. ZAM - 26 mm ZAM - 20 mm max. ZAM - 20 mm	BÖM + 20 mm	ZAM - 90 mm	ZAM - 70 mm
<b>Zweischalige Eckzarge</b> Standard GlasTec, SoundTec, ProTec*, RadioTec Nachträgliche Montage in allen Wandarten	min. ZAM - 26 mm ZAM - 20 mm max. ZAM - 15 mm	BÖM + 20 mm	ZAM - 90 mm	ZAM - 70 mm
<b>Einschalige Umfassungszarge</b> Standard GlasTec, SoundTec, ProTec*, RadioTec Verguß in Massivwand	min. ZAM - 26 mm ZAM - 20 mm max. ZAM - 20 mm	BÖM + 20 mm	ZAM - 90 mm	ZAM - 70 mm
<b>Zweischalige Umfassungszarge</b> Standard GlasTec, SoundTec, ProTec*, RadioTec Nachträgliche Montage in allen Wandarten	min. ZAM - 26 mm ZAM - 20 mm max. ZAM - 15 mm	BÖM + 20 mm	ZAM - 90 mm	ZAM - 70 mm
<b>Einschalige Blockzarge</b> Standard GlasTec, SoundTec, RadioTec Verguß in Massivwand	min. ZAM + 5 mm ZAM + 10 mm max. ZAM + 15 mm	BÖM - 10 mm	ZAM - 70 mm	ZAM - 50 mm
<b>Zweischalige Blockzarge</b> Standard GlasTec, SoundTec, RadioTec Nachträgliche Montage in allen Wandarten	min. ZAM + 5 mm ZAM + 10 mm max. ZAM + 15 mm	BÖM - 10 mm	ZAM - 70 mm	ZAM - 50 mm
<b>Zweischalige Mittenverglasung</b> Standard GlasTec, SoundTec, RadioTec Nachträgliche Montage in allen Wandarten	min. ZAM - 25 mm ZAM - 20 mm max. ZAM - 15 mm	BÖM + 20 mm	ZAM - 60 mm	ZAM - 40 mm

Zu anderen Zargenarten, Profilgeometrien und Anschlussmöglichkeiten beraten wir Sie gerne persönlich.

ProTec\* - Nur gültig für ballwurfsichere, absturzsichernde und einbruchhemmende Verglasungen bis RC3