

Türen und Zargen aus Stahl

## MASSPREISLISTE 04/2024

VOM MARKTFÜHRER!



PRESTIGE/PREMIUM  
ohne und mit Brandschutz  
bis EI<sub>2</sub>30: in RC3 und bis zu  
42 dB erhältlich



# Kontakt

Abteilung	Sachbearbeiter	Telefon	E-Mail
Zentrale	Sabrina Staringer	+43 (0)2282 - 8400-0	DOMO_office@jeldwen.com
	Michaela Mötz	+43 (0)2282 - 8400-0	

## Innendienst

Vertriebsleitung	Daniel Walther	+43 (0)664 - 14 01 442	DWalther@jeldwen.com
Leitung Auftragsmanagement	Helmut Kieser	+43 (0)2282 - 8400-229	HKieser@jeldwen.com
Angebotswesen	Roland Lang	+43 (0)2282 - 8400-244	DOMO_angebot@jeldwen.com
	Franz Loibl	+43 (0)2282 - 8400-247	
	Betül Öcal	+43 (0)2282 - 8400-363	
	Marina Gottschlich	+43 (0)2282 - 8400-513	
Auftragswesen	Claudia Pfaffel	+43 (0)2282 - 8400-523	DOMO_auftrag@jeldwen.com
	Holger Schreil	+43 (0)2282 - 8400-245	
	Lukas Prager	+43 (0)2282 - 8400-525	
	Sabine Gröger	+43 (0)2282 - 8400-286	
	Lukas Schneiberg	+43 (0)2282 - 8400-314	

## Außendienst

Wien, nördliches und westliches NÖ	 Amir Abdel-Hamid	+43 (0)664 - 42 18 477	AmAbdel-Hamid@jeldwen.com
NÖ Süd, Nord- und Mittelburgenland, Obersteiermark	 Heinrich Flechl	+43 (0)664 - 16 21 622	HFlechl@jeldwen.com
Steiermark, Kärnten, südliches Burgenland	 Johann Zenz	+43 (0)664 - 19 36 102	JZenz@jeldwen.com
OÖ, Salzburg Stadt, Salzburg Land, Hallein	 Andreas Wallnöfer	+43 (0)664 - 25 32 964	AWallnoefer@jeldwen.com
Tirol, Vorarlberg, Salzburg, St. Johann, Tamsweg	 Herbert Bacher	+43 (0)664 - 19 36 101	HBacher@jeldwen.com

**!** Wir möchten Sie bitten, zukünftig alle Anfragen bzw. Bestellungen an folgende E-Mail-Adressen zu senden:

**Anfragen:**        **DOMO\_angebot@jeldwen.com**

**Bestellungen:**    **DOMO\_auftrag@jeldwen.com**

Ihr bekannter Ansprechpartner wird Sie weiterhin betreuen und sich um Ihr Anliegen persönlich kümmern.

Allgemeine Informationen		
Bürozeiten:	Montag – Donnerstag	von 8.00 – 12.00 Uhr und 12.30 – 17.00 Uhr
	Freitag	von 8.00 – 12.30 Uhr
Abholzeiten:	Montag – Donnerstag	von 7.30 – 12.00 Uhr und 12.30 – 15.00 Uhr
	Freitag	von 7.30 – 11.00 Uhr
Alle Abholungen sind spätestens 24 Stunden vorher anzukündigen und zu bestellen.		

Bestellungen für Lagerlieferungen müssen spätestens drei Tage vor Lieferung im Haus sein.  
Stornierungen von Normware sind ebenfalls nur bis drei Tage vor Lieferung möglich.

DOMOFERM Produkte werden ausschließlich über den Fachhandel vertrieben.

**Retournahmen:**

Eine Retournahme von Normprodukten erfolgt nur nach Genehmigung seitens unseres Unternehmens und unter Berechnung einer 20 %-igen Aufwandsgebühr, mindestens jedoch eines Nettobetrages von € 130,-. Die Ware muss sich bei der Retourgabe im Originalzustand befinden. Maßprodukte werden grundsätzlich nicht zurückgenommen.

Die in der Preisliste angeführten Preise verstehen sich ab Werk und sind Wiederverkaufs-Richtpreise in Euro exkl. MwSt. Alle früheren DOMOFERM Preislisten sind mit Gültigkeitsdatum dieser Preisliste außer Kraft gesetzt. Preis-, Material- und Konstruktionsänderungen vorbehalten.



Wir bieten Ihnen die beste Basis für Planung und Entscheidung. Der Inhalt: Türen, Tore, Zargen, Verglasungen und Sicherheitstüren von DOMOFERM.



ALLGEMEINES		Seite
Kontakt		2
Inhaltsverzeichnis		5
Erläuterungen		6
Begriffsklärungen, Fachbegriffe und Maße		8
Zargenmaßblatt		11
Einbruchhemmende Türen DOMO-SECURE		136
Außentüren nach EN 14351-1		144
Express-Service		156
Allgemeine Geschäftsbedingungen		157

MASSPROGRAMM		Seite
<b>Stahlzargen – Maßprogramm</b>		
Schnellübersicht Zargenprofile		15
Eckzargen		18
Umfassungszargen		21
Sanierungszargen		32
2-teilige Zargen		34
Fensterzargen		41
Durchgangszargen		42
Zubehör und Ausstattungsoptionen Maßzargen		46

Türelemente – Maßprogramm						
	Innentür	Außentür EN 14351-1	Innentür bzw. Außentür EN 14351-1			
ECONOMY Türelemente		CE				54
UNIVERSAL UT4xx Türelemente						62
TREND US4xx Türelemente						86
PRESTIGE UT6xx Türelemente		CE				96
PREMIUM US6xx Türelemente		CE				112
Schiebetürelemente ST4xx						148
	Feuerschutz gemäß ÖNORM B 3850 (ÜA-Kennzeichnung)	Feuerschutz gemäß EN 16034 (CE-Kennzeichnung)	Rauchschutz	Einbruchschutz	Schallschutz* Wärmeschutz*	

\* optional

## DEFINITION TÜRTYPEN

<b>LF:</b>	Dünnfalztürblatt
<b>UT:</b>	gefälztes Türblatt
<b>US:</b>	stumpfes Türblatt
<b>ST:</b>	Schiebe-Türblatt
<b>xx 5xx:</b>	Türblattdicke 52 mm
<b>xx 4xx:</b>	Türblattdicke 40 mm
<b>xx 6xx:</b>	Türblattdicke 64 mm
<b>xx x0x:</b>	ohne Feuer- und Rauchschutz
<b>xx x3x:</b>	mit Feuerschutz EI <sub>230</sub> und/oder Rauchschutz
<b>xx x9x:</b>	mit Feuerschutz EI <sub>290</sub> und/oder Rauchschutz
<b>xx xx1:</b>	1-flügelig (1-flg.)
<b>xx xx2:</b>	2-flügelig (2-flg.)

## KLASSIFIZIERUNG FEUERSCHUTZ

<b>Exxx:</b>	Raumabschluss
<b>xI<sub>2</sub>xx:</b>	Isolationskriterium
<b>xxx30:</b>	30 Minuten
<b>xxx90:</b>	90 Minuten
<b>xxxxx-Cx:</b>	Selbstschließung

## KLASSIFIZIERUNG RAUCHSCHUTZ

<b>S<sub>200</sub>:</b>	Rauchschutz
-------------------------	-------------

## KLASSIFIZIERUNG EINBRUCHHEMMUNG

<b>RC2:</b>	Einbruchs-Widerstandsklasse 2 (auch WK2)
<b>RC3:</b>	Einbruchs-Widerstandsklasse 3 (auch WK3)

## BAUARTEN, AUSFÜHRUNGSARTEN UND OBERFLÄCHEN

<b>Standard:</b>	alle Türtypen mit Deckblechen aus verzinktem Stahlblech
<b>Innentüren:</b>	ohne Leistungseigenschaften (Produktnorm noch im Entwurf)
<b>Außentüren:</b>	mit Leistungseigenschaften und CE-Kennzeichnung gemäß EN 14351-1
<b>Stahltürblätter:</b>	verzinkte Stahl-Deckbleche mit entsprechenden Füllmaterialien
<b>Grundierung:</b>	Standardoberfläche bei Türblättern RAL 9010 (Zargen RAL 7035) als vorübergehender Korrosionsschutz mit geringer Schichtdicke
<b>Pulverbeschichtung:</b>	optional wählbare Endoberfläche bei Türblättern und Zargen in RAL-Farbtönen als UV-beständige Endbeschichtung
<b>Rauchschutz, Schallschutz, Einbruchhemmung, Edelstahl:</b>	optional

### Angaben zum WÄRMEDÄMMWERT

#### Je kleiner der Wert, desto besser die Wärmedämmung

Die Wärmedämmung ist unter anderem auch abhängig von Baugröße, Ausstattung, Wandanschluss und den verwendeten Materialien. Der angegebene **U<sub>D</sub>-Wert [W/m<sup>2</sup>K]** beschreibt den Wert des Türelementes in Abhängigkeit der tatsächlichen Ausführung und Ausstattung. Daher können nur Richtwerte genannt werden, die auf Basis von Prüfergebnissen und Berechnungen ermittelt werden. Bei den gängigen Baugrößenbereichen von Türelementen werden U<sub>D</sub>-Werte von ca. 1,2 bis 2,7 W/m<sup>2</sup>K erreicht. Geforderte Werte bzw. Planungsvorgaben können durch die Wahl des optimalen Produktes annäherungsweise erreicht werden, seitens DOMOFERM jedoch nicht verbindlich zugesagt werden.

### Angaben zum SCHALLSCHUTZ

#### Je größer der Wert, desto besser der Schallschutz

Angegeben ist der **R<sub>w,P</sub> [dB]** als Labor-Schalldämm-Prüfwert. Schallschutz erfordert zwingend einen allseitig möglichst dichten Abschluss des Türelementes und verbessert sich durch konstruktive Produktbauarten, Montagegenauigkeit und Fugenausbildungen. Ohne Anschlagdichtung sind max. ca. 21 dB möglich, mit Dicht-Anschlagschiene oder absenkbarer Bodendichtung ist ein Wert bis ca. 42 dB erreichbar. Abzüge aufgrund bautechnischer Faktoren – üblich zwischen 3-5 dB – sind bei der Planung zu berücksichtigen. Das ergibt dann das **bewertete Bau-Schalldämm-Maß R<sub>w</sub>**, welches für den eingebauten Zustand seitens DOMOFERM nicht verbindlich zugesagt werden kann.

### Angaben zur EINBRUCHHEMMUNG

#### Je höher die Widerstandsklasse, desto besser die Einbruchhemmung

**RC (WK)** beschreibt die Widerstandsklasse (Resistance Class) nach EN 1627 Schutzziele für Gelegenheitseinbrecher und Einbrecher ohne besondere Erfahrung. RC2 und auch RC3 sind in unseren Breiten üblich für Wohnungs- oder Hauseingangstüren. Die Bezeichnung WK2 oder WK3 ist im österreichischen Sprachgebrauch bzw. für manche Behörden relevant, die Türen sind zu RC2 bzw. RC3 identisch.

### Angaben zur MONTAGE bzw. EINHALTUNG DER LEISTUNGSEIGENSCHAFTEN

Für die Sicherstellung der bestätigten Leistungseigenschaften ist die jeweilige „Einbau-, Betriebs- und Wartungsanleitung“ als verbindlich zu betrachten. Die darin enthaltenen Anforderungen und Ausführungen unterliegen den baubehördlichen Richtlinien und werden von autorisierten Instituten geprüft und überwacht. Für die Sicherstellung der Funktion ist bei der Montage und Inbetriebnahme auch handwerkliches Geschick und die korrekte Anwendung der Montageanleitung Voraussetzung!

Die ordnungsgemäße Montage sowie die regelmäßige Wartung des Bauprodukts sind wesentlich für die Aufrechterhaltung der Funktion und Gewährleistung und liegt im Verantwortungsbereich des Betreibers. Jegliche Missachtung bzw. Widersetzung der darin enthaltenen Anforderungen und Ausführungen sowie eigenmächtige bzw. nicht abgestimmte Veränderungen am Produkt und am Wandanschlussdetail kann das Versagen der Leistungseigenschaft bewirken und damit aus rechtlicher Sicht eine nicht ausgesprochene (automatische) Aberkennung des „zugelassenen Bauproduktes“ zur Folge haben!

### BAUGRÖSSEN und AUSSTATTUNGSOPTIONEN

Die Verantwortlichkeit zur Einhaltung von erforderlichen Baugrößen und Ausführungserfordernissen von Bauprodukten betreffend der Nutzungssicherheit aufgrund behördlicher Vorgaben bzw. Bauregelwerken obliegt dem Besteller bzw. dem Auftraggeber. Ein festgelegtes und spezifiziertes Bauprodukt ist mit dem dafür planmäßig vorgesehenen Einbauort abgestimmt und fix verbunden, z. B.: Fluchtwege, Fluchtwegbreiten, Anfahrsbereiche, Anforderungen an Barrierefreiheit, nutzbare Durchgangslichten, Öffnungs- und Bedienkräfte, Öffnungs- und Schließfunktionen sowie Türsteuerungsoptionen und Überwachung etc. Das Anforderungsprofil an das Bauprodukt legt zwangsweise auch die Wahl des geeigneten Türtyps im Rahmen seiner Zulassungskonformität fest.

### Verwendungsbestimmungen von AUSSENTÜREN und INNENTÜREN mit und ohne Feuer- oder Rauchschutzanforderungen für den Marktbereich Österreich:

In Österreich sind alle Außentürelemente bereits seit 01.11.2019 mit einem **CE-Kennzeichen** zu versehen und die Leistungseigenschaften am Türblatt auszuweisen. Die in der CE-Richtlinie definierten **Leistungseigenschaften** (Schlagregendichtigkeit, Windlast, Schallschutz, Anti-Panikfunktion, Klimaklasse etc.) sind durch den Auftraggeber bzw. Bauphysiker festzulegen und deren Erfordernis im Bedarfsfall bekannt zu geben (nähere Angaben hierzu finden Sie in der DOMOFERM-Maßpreislste).

Grundsätzlich sind die DOMOFERM-Stahltüren für den Inneneinsatz konzipiert und vorgesehen.

Für Innentürelemente (nach EN 14351-2) gibt es bis zum Inkrafttreten dieser Norm keine mandatierten Leistungseigenschaften und dementsprechend keine Kennzeichnungsverpflichtung.

## Stahlzargen als Komponente eines Feuerschutztürelementes

DOMOFERM bietet unzählige Zargen für Feuer- und/oder Rauchschutztüren anderer Türhersteller an. Diese müssen immer als Türelement (Zarge und Türblatt) geprüft und zugelassen sein bzw. es darf nur eine für das entsprechende Türelement zugelassene Zarge zum Einsatz kommen.

Die Anforderungen an Feuerschutztürelemente sind durch die Systemprüfung gemäß ÖNORM B 3850 nachzuweisen und die

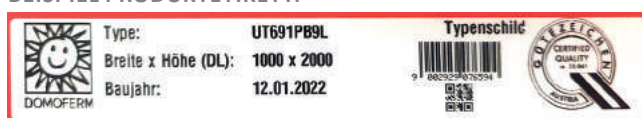
Verwendungsbestimmung im Marktbereich Österreich	Außentüren	Innentüren
Feuer- und Rauchschutz	EN 16034	ÖNORM B 3850
sonstige Leistungseigenschaften	EN 14351-1	keine
verpflichtende Kennzeichnung	CE	ÜA

Die **Verwendungsbestimmungen** je Verwendungsart (Außen oder Innen) sind entsprechend der Bauphysik und der umfassenden Montageanleitung sicherzustellen und liegen im Verantwortungsbereich des Betreibers (Wandanschluss, Selbstschließung, Bodenabschluss, Mauerwerksfugen, Hinterfüllung der Zarge etc.).

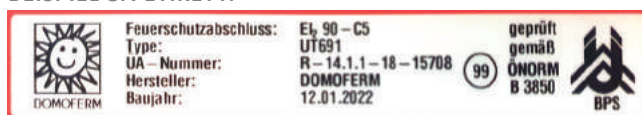
### ACHTUNG:

Durch ein Entfernen oder unleserlich machen der jeweils **gültigen** Kennzeichnung würde das Produkt seine damit nachgewiesenen Leistungseigenschaften verlieren!

### BEISPIEL PRODUKTETIKETT:



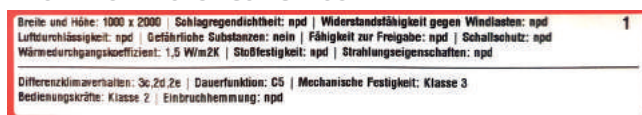
### BEISPIEL ÜA-ETIKETT:



### BEISPIEL CE-ETIKETT:



### BEISPIEL CE-LEISTUNGSEIGENSCHAFTEN:



Die **Außentür** ohne Feuer- und Rauchschutz ist gemäß EN 14351-1 geregelt und mit dem CE-Kennzeichen und den Leistungseigenschaften zu versehen.

Die **Außentür** mit Feuer- und Rauchschutz ist gemäß EN 14351-1 geregelt und mit dem CE-Kennzeichen und den Leistungseigenschaften zu versehen, wobei der Feuer- und Rauchschutz gemäß EN 16034 gültig und auszuweisen ist.

Die **Innentür** ohne Feuer- und Rauchschutz ist derzeit nicht kennzeichnungspflichtig und es werden keine Leistungseigenschaften ausgewiesen.

Die **Innentür** mit Feuer- und Rauchschutz ist gemäß ÖNORM B 3850 geregelt und mit dem ÜA-Kennzeichen zu versehen. Es werden keine Leistungseigenschaften ausgewiesen.

konkrete Ausführung ist durch den Türhersteller als Zertifikatsinhaber festgelegt. Dieser ist auch für die entsprechende Kennzeichnung (ÜA oder CE) des Türelements verantwortlich.

DOMOFERM Stahlzargen gemäß ÖNORM B 5330 sind grundsätzlich in Verbindung mit einem DOMOFERM Feuerschutztürblatt für einen Feuerschutzabschluss mit Widerstandsklasse EI<sub>2</sub>30 geeignet.


# Begriffserklärungen

## Normprodukte und Vorzugsprogramm

- Normlagerprogramm – auf Lager
- Norm- und Vorzugsprogramm – Lieferzeit auf Anfrage
- Maßprogramm – siehe Maßpreisliste

## Falzgeometrien

### DÜNNFALZ




- Dünnfalz-Türblatt 52 mm

### STUMPF




- Zargen für ÖNORM stumpfes Türblatt

### DICKFALZ




- Zargen für ÖNORM dickgefälztes Türblatt
- Dickfalz-Türblatt 40 mm
- Dickfalz-Türelement 64 mm

### DOPPELFALZ GEFÄLTZT



- Zargen für doppelgefälztes Türblatt
- Gefälzte Variante

### DOPPELFALZ STUMPF




- Zargen für doppelgefälztes Türblatt
- Stumpfe Variante

## Gehrichtung

### EINFLÜGELIGE TÜRELEMENTE




Gehrichtung links




Gehrichtung rechts

### ZWEIFLÜGELIGE TÜRELEMENTE




Gehflügel links, Stehflügel rechts – symmetrische Teilung



Gehflügel rechts, Stehflügel links – symmetrische Teilung


## Montagearten




Mauermontage mitgemauert MM




Mauermontage nachträglich M



Gipskarton-Ständerwandmontage G



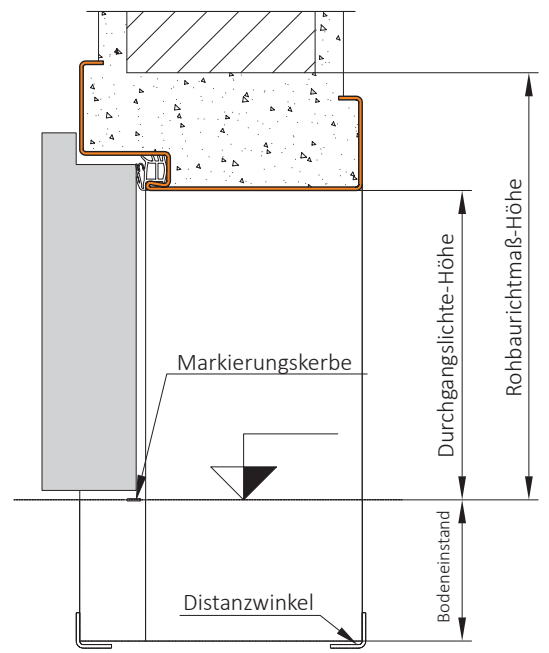
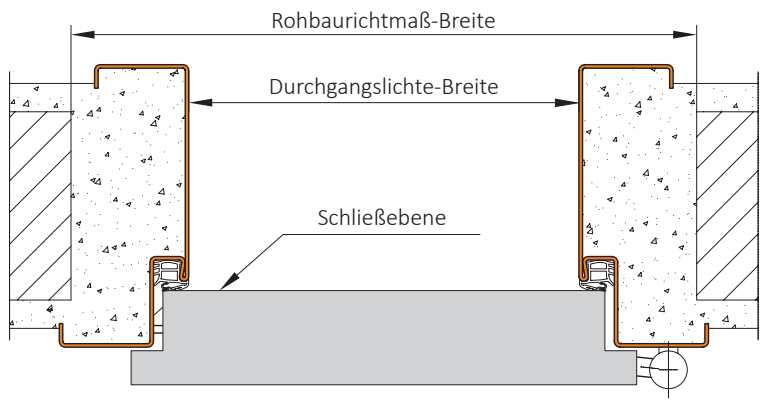
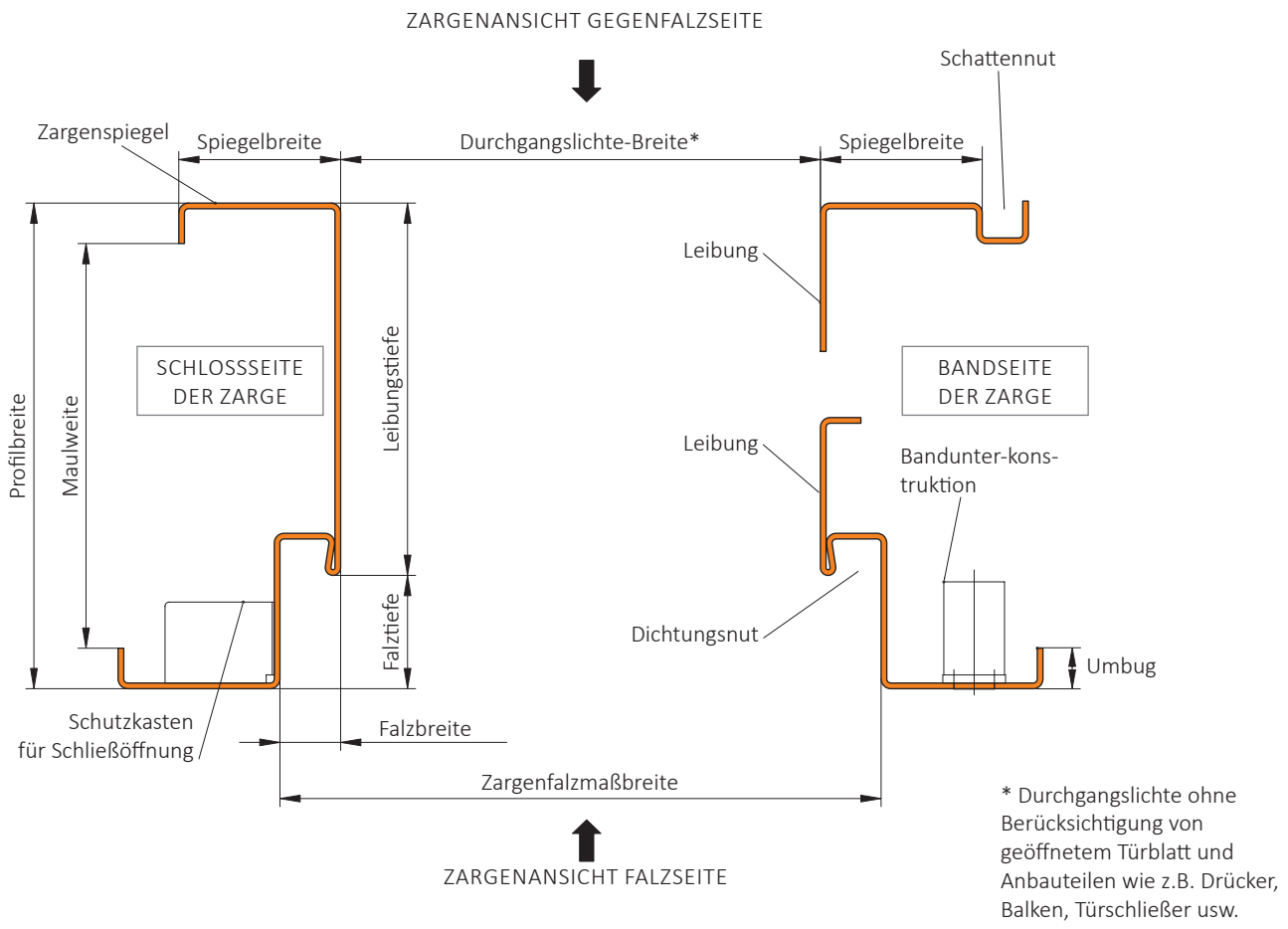
Dübelmontage D



Schalungsbauweise S



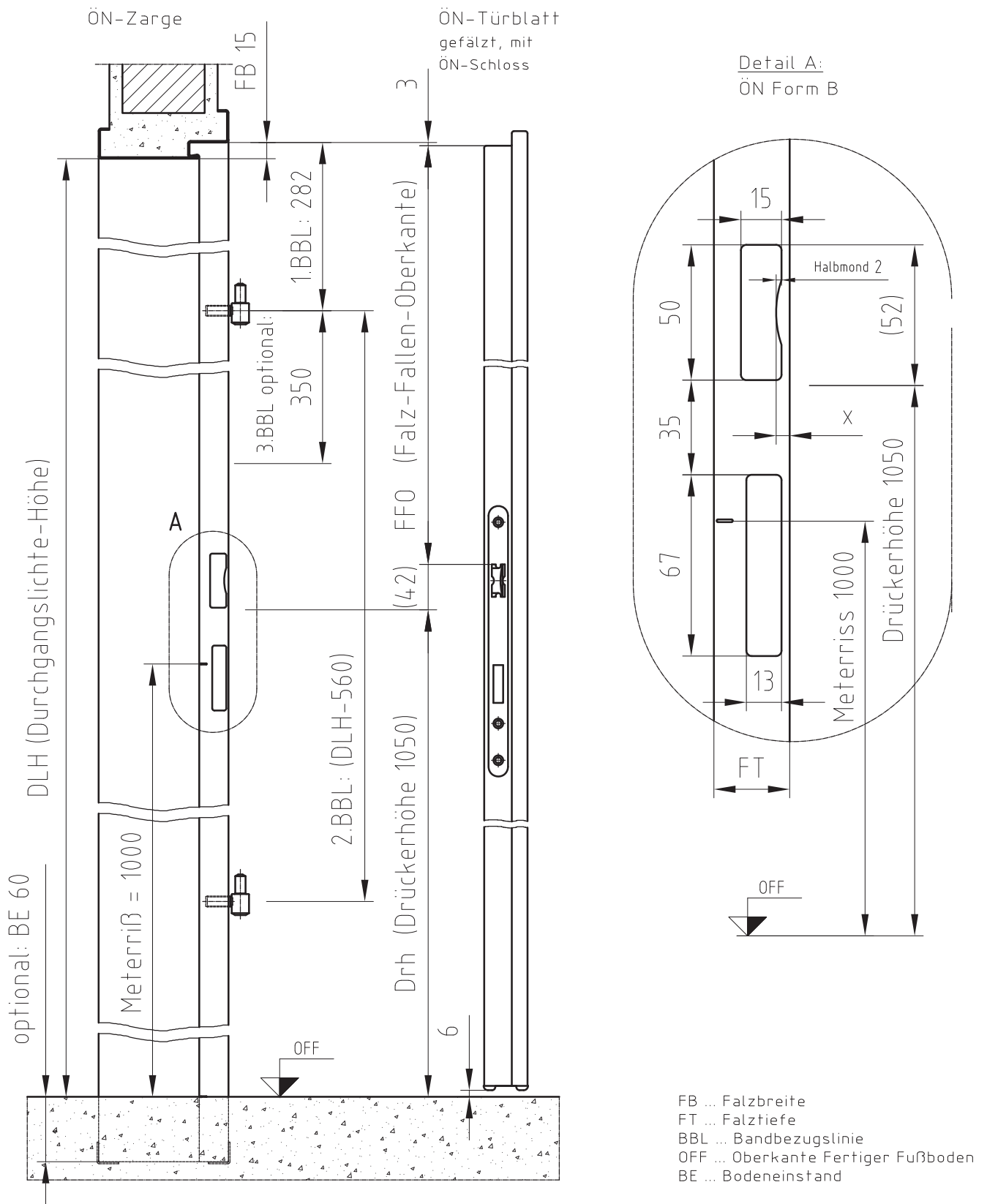
# Fachbegriffe und Maße



**WICHTIG:** Vor dem Einbau ist die Maueröffnung in Hinblick auf Rohbaurichtmaß und Wandbeschaffenheit und die Zarge in Hinblick auf Einbauteile wie Maueranker, Dübelvorrichtungen, Schutzkästen, Bandunterkonstruktionen und allfällige elektrische Anschlussmodule zu prüfen. Notwendige Ausnehmungen im Mauerwerk bzw. gesonderte Abdichtungen bei der Hinterfüllung mit dünnflüssigem Mörtel sind vorzusehen.

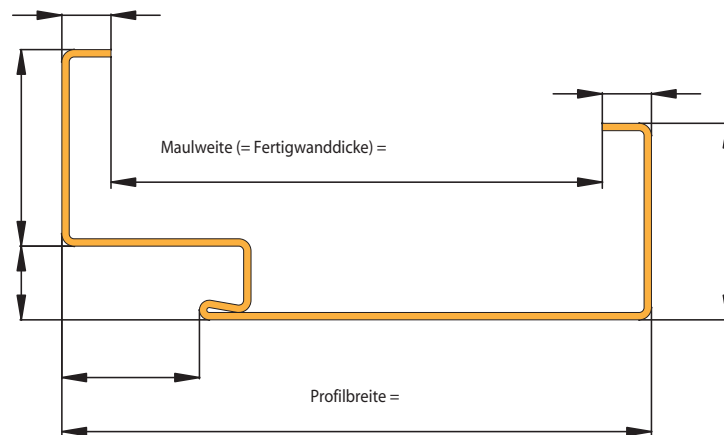
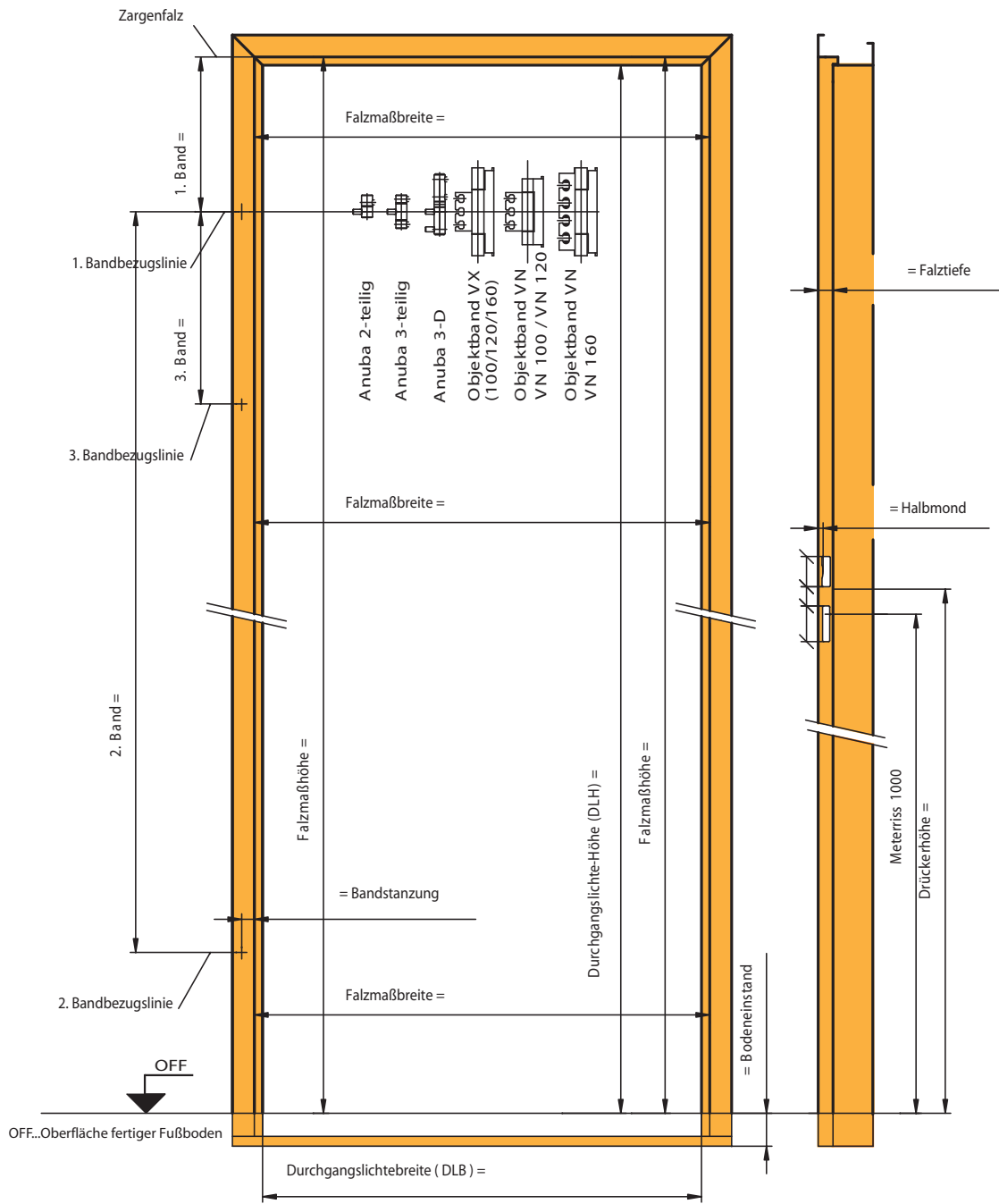
# Fachbegriffe und Maße

## Bandabstände, Schließöffnung und Bodeneinstand laut ÖNORM B 5330




Zargenfalz	Falztiefe	x= [mm]
UT4xx - gefälzt (ÖN)	28	5
US4xx - stumpf (ÖN)	47	17

# Zargenmaßblatt



# NOTIZEN

---








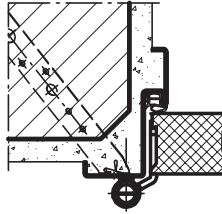
# Schnellübersicht

**PROFIL 05\_M**  
Seite 42, 43



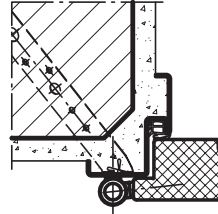
Mauermontage M  
Ständerwandmontage G

**PROFIL 21\_M**  
Seite 18



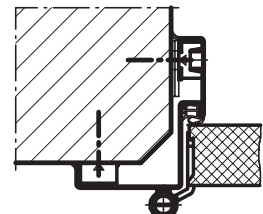
Mauermontage M

**PROFIL 22\_M**  
Seite 18



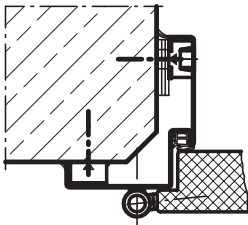
Mauermontage M

**PROFIL 23\_D**  
Seite 18



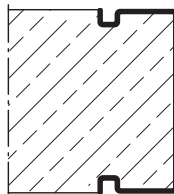
Dübelmontage D

**PROFIL 24\_D**  
Seite 18



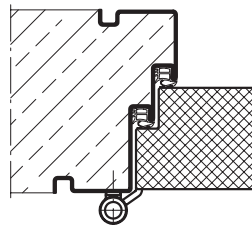
Dübelmontage D

**PROFIL 36\_S**  
Seite 44, 45



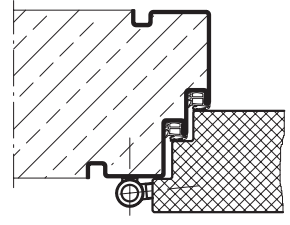
Schalungsbauweise S  
Mauermontage M  
Ständerwandmontage G

**PROFIL 37\_S**  
Seite 28, 29



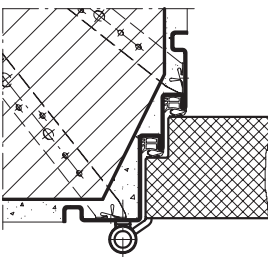
Schalungsbauweise S  
Mauermontage M  
Ständerwandmontage G

**PROFIL 38\_S**  
Seite 28, 29



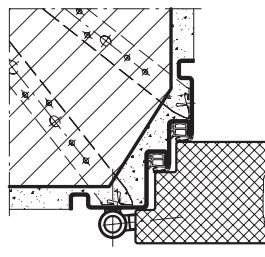
Schalungsbauweise S  
Mauermontage M  
Ständerwandmontage G

**PROFIL 39\_M**  
Seite 19



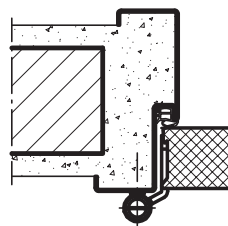
Mauermontage M

**PROFIL 40\_M**  
Seite 19




Mauermontage M

**PROFIL 41\_M**  
Seite 21, 22



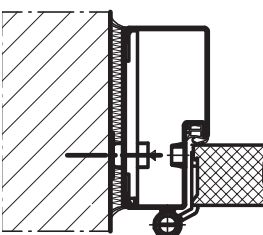
Mauermontage M  
Ständerwandmontage G

**PROFIL 42\_M**  
Seite 21, 22




Mauermontage M  
Ständerwandmontage G

**PROFIL 43\_D**  
Seite 21, 22, 23




Dübelmontage D  
Mauermontage M  
Ständerwandmontage G

**PROFIL 44\_M**  
Seite 21, 22




Mauermontage M  
Ständerwandmontage G

**PROFIL 45\_S**  
Seite 24, 25



Schalungsbauweise S  
Mauermontage M  
Ständerwandmontage G

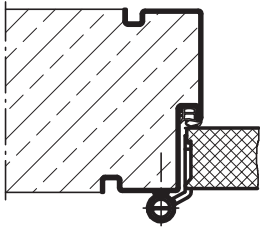
**PROFIL 46\_S**  
Seite 24, 25



Schalungsbauweise S  
Mauermontage M  
Ständerwandmontage G


# Schnellübersicht

**PROFIL 47\_S**  
Seite 24, 25



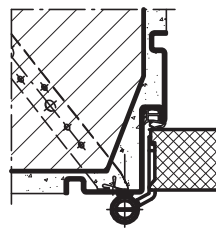
Schalungsbauweise S  
Mauermontage M  
Ständerwandmontage G

**PROFIL 48\_S**  
Seite 24, 25



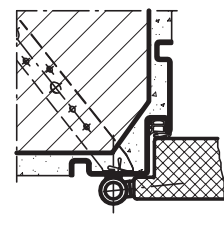
Schalungsbauweise S  
Mauermontage M  
Ständerwandmontage G

**PROFIL 49\_M**  
Seite 19



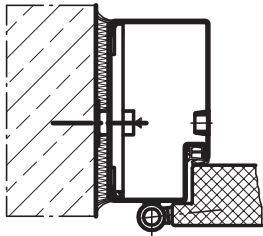
Mauermontage M

**PROFIL 50\_M**  
Seite 19



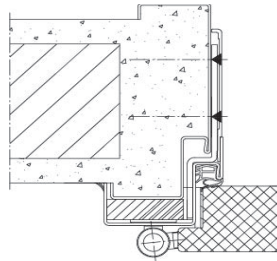
Mauermontage M

**PROFIL 56\_D**  
Seite 23



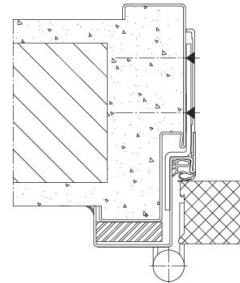
Dübelmontage D

**PROFIL 64**  
Seite 33



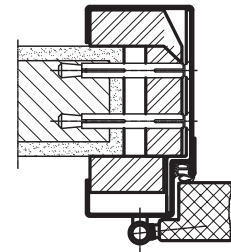
Schraubmontage SCH  
(Sanierung)

**PROFIL 65**  
Seite 33



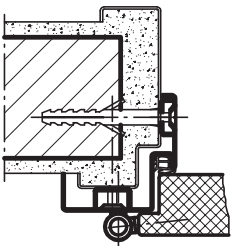
Schraubmontage SCH  
(Sanierung)

**PROFIL 66**  
Seite 32



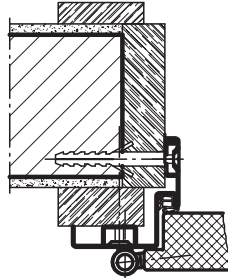
Sanierung

**PROFIL 70\_SCH**  
Seite 33



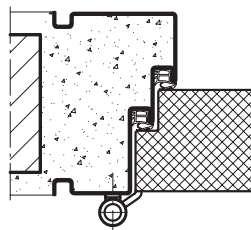
Schraubmontage SCH  
(Sanierung)

**PROFIL 72\_SCH**  
Seite 33



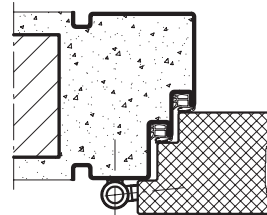
Schraubmontage SCH  
(Sanierung)

**PROFIL 77\_S**  
Seite 28, 29



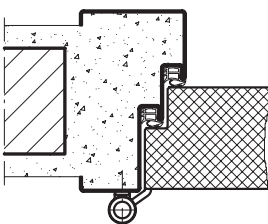
Schalungsbauweise S  
Mauermontage M  
Ständerwandmontage G  
Dübelmontage D

**PROFIL 78\_S**  
Seite 28, 29



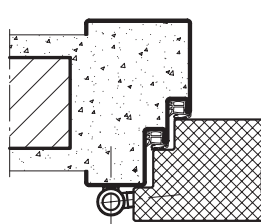
Schalungsbauweise S  
Mauermontage M  
Ständerwandmontage G  
Dübelmontage D

**PROFIL 79\_M**  
Seite 26, 27



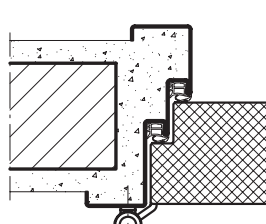
Mauermontage M  
Ständerwandmontage G  
Dübelmontage D

**PROFIL 80\_M**  
Seite 26, 27



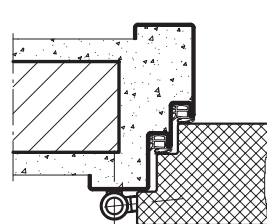
Mauermontage M  
Ständerwandmontage G  
Dübelmontage D

**PROFIL 81\_M**  
Seite 26, 27



Mauermontage M  
Ständerwandmontage G

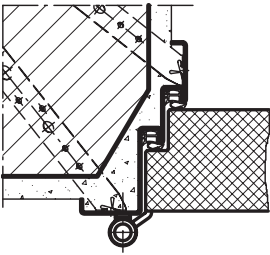
**PROFIL 82\_M**  
Seite 26, 27



Mauermontage M  
Ständerwandmontage G

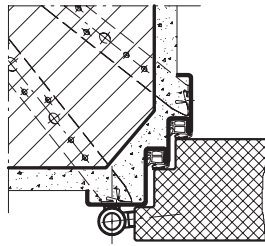


**PROFIL 83\_M**  
Seite 20



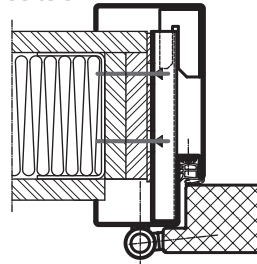
Mauermontage M

**PROFIL 84\_M**  
Seite 20



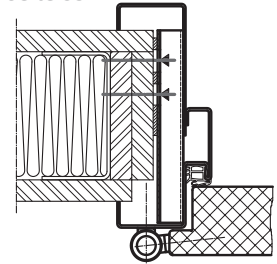
Mauermontage M

**PROFIL 101\_G**  
Seite 34



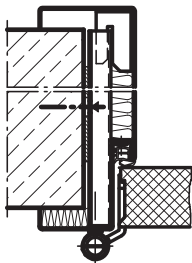
Ständerwandmontage G  
Dübelmontage D

**PROFIL 102\_G**  
Seite 35




Ständerwandmontage G  
Dübelmontage D

**PROFIL 106\_D**  
Seite 34



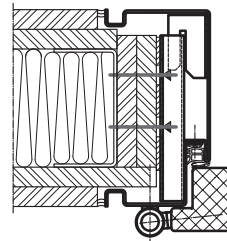
Dübelmontage D

**PROFIL 107\_D**  
Seite 35



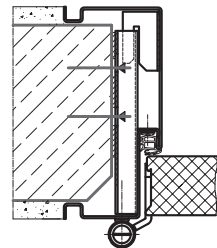
Ständerwandmontage G  
Dübelmontage D

**PROFIL 108\_D**  
Seite 36



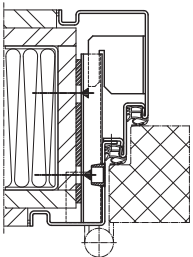
Ständerwandmontage G  
Dübelmontage D

**PROFIL 113\_D**  
Seite 36



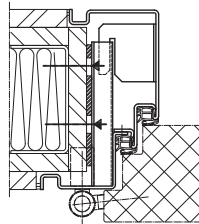
Ständerwandmontage G  
Dübelmontage D

**PROFIL 177**  
Seite 40



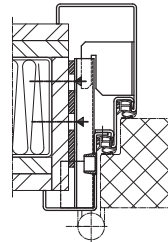
Ständerwandmontage G  
Dübelmontage D

**PROFIL 178**  
Seite 39



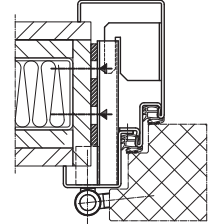
Schraubmontage G  
Dübelmontage D

**PROFIL 179**  
Seite 38



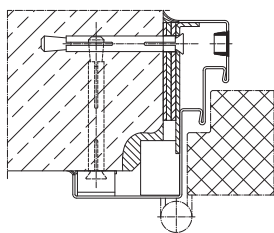
Ständerwandmontage G  
Dübelmontage D

**PROFIL 180**  
Seite 37



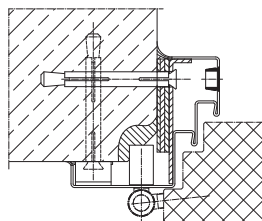
Ständerwandmontage G  
Dübelmontage D

**PROFIL 183**  
Seite 20



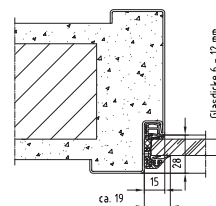
Dübelmontage D

**PROFIL 184**  
Seite 20



Dübelmontage D

**PROFIL 42\_M**  
Seite 41



Dübelmontage D

# Eckzargen

## Profil 21 / 22

- Ausführung für Mauermontage
- Variante als A-Zarge möglich (siehe Seite 53)
- Profil 22 auch als Fensterzarge erhältlich (siehe Seite 41)
- Spiegelansicht laut Abbildung
- Profildbreite laut Abbildung

### WICHTIGE KONSTRUKTIONSMERKMALE:

- Nennblechdicke 1,5 mm (optional 2,0 mm)
- verzinkt und einbrenngrundiert ähnlich RAL 7035 (bis RAM 2260x2710 mm)
- mit Mauerankern in den Zargenlangteilen
- 2 Anschweißmuffen (Feingewinde M 10x1), mit 3 Anschweißmuffen ab DLB 1001 oder ab DLH 2101 mm und bei 2-flg. Zargen ab DLB 2001 oder ab DLH 2101 mm
- 3. Bandunterkonstruktion 350 mm unterhalb 1. Band
- Schließöffnung für Drückerhöhe 1050 mm (ÖNORM-Form B)
- Bodeneinstand 60 mm (0-220 mm auf Wunsch ohne Mehrpreis möglich), vorgerichtet für Alu-Anschlagschiene mit Dichtung und Alu-Trennschiene
- inklusive Zargendichtung C550 – lose mitgeliefert

Bei Zargen für stumpf einschlagende Türblätter sind laut ÖNORM zwingend 3D-verstellbare VX-Bandunterkonstruktionen zu verwenden. Aufpreis pro Stück € 22,00.

	1,5 mm	1-flügelig		2-flügelig			
	Höhe bis	Breite		Breite			
PB Eck	2000	190,80	200,30	200,30	217,50	228,90	236,50
	2100	198,40	207,90	207,90	225,10	236,50	244,20
	2500	228,90	238,40	238,40	255,60	267,10	274,70
	2800	251,80	261,30	261,30	278,50	289,90	297,60

Angabe der Gehrichtung und Flügelteilung erforderlich! Preis für Nennblechdicke 2 mm auf Anfrage! Weitere Größen und Edelstahlausführung auf Anfrage.

Rabattgruppe 312

## Profil 23 / 24 / Profil 204 / Profil 205

- Ausführung für Dübelmontage bzw. Eck-Blockzarge
- Variante als A-Zarge möglich (siehe Seite 53)
- Spiegelansicht laut Abbildung
- Profildbreite laut Abbildung

### WICHTIGE KONSTRUKTIONSMERKMALE:

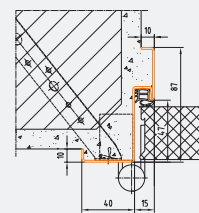
- Nennblechdicke 1,5 mm (optional 2,0 mm)
- verzinkt und einbrenngrundiert ähnlich RAL 7035 (bis RAM 2260x2710 mm)
- vorgerichtet für Dübelmontage, mit Abdeckkappen weiß – lose mitgeliefert
- 2 Anschweißmuffen (Feingewinde M 10x1), mit 3 Anschweißmuffen ab DLB 1001 oder ab DLH 2101 mm und bei 2-flg. Zargen ab DLB 2001 oder ab DLH 2101 mm
- 3. Bandunterkonstruktion 350 mm unterhalb 1. Band
- Schließöffnung für Drückerhöhe 1050 mm (ÖNORM-Form B)
- Bodeneinstand 60 mm (0-220 mm auf Wunsch ohne Mehrpreis möglich), vorgerichtet für Alu-Anschlagschiene mit Dichtung und Alu-Trennschiene
- inklusive Zargendichtung C550 – lose mitgeliefert

Bei Zargen für stumpf einschlagende Türblätter sind laut ÖNORM zwingend 3D-verstellbare VX-Bandunterkonstruktionen zu verwenden. Aufpreis pro Stück € 22,00.

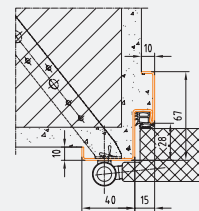
	1,5 mm	1-flügelig		2-flügelig			
	Höhe bis	Breite		Breite			
PB Eck	2000	353,20	362,70	381,90	399,10	410,50	418,10
	2100	360,80	370,30	389,50	406,70	418,10	425,80
	2500	429,70	439,20	458,40	475,60	487,10	494,70
	2800	491,00	500,50	519,70	536,90	548,30	556,00

Angabe der Gehrichtung und Flügelteilung erforderlich! Preis für Nennblechdicke 2 mm auf Anfrage. Weitere Größen und Edelstahlausführung auf Anfrage.

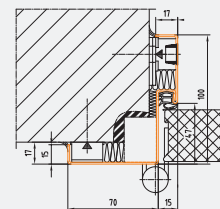
Rabattgruppe 312



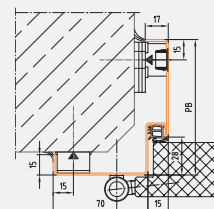
Profil 21\_M  
BRMB = DLB + 50 mm  
BRMH = DLH + 25 mm



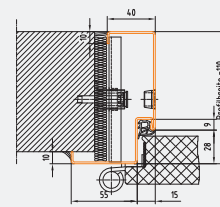
Profil 22\_M  
BRMB = DLB + 50 mm  
BRMH = DLH + 25 mm



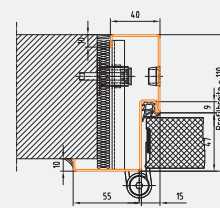
Profil 23\_D  
BRMB = DLB + 50 mm  
BRMH = DLH + 25 mm



Profil 24\_D  
BRMB = DLB + 50 mm  
BRMH = DLH + 25 mm



Profil 204  
BRMB = DLB + 100 mm  
BRMH = DLH + 50 mm



Profil 205  
BRMB = DLB + 100 mm  
BRMH = DLH + 50 mm

## Profil 49 / 50

- Ausführung für Mauermontage
- Variante als A-Zarge möglich (siehe Seite 53)
- Spiegelansicht laut Abbildung
- Profilbreite laut Abbildung

### WICHTIGE KONSTRUKTIONSMERKMALE:

- Nennblechdicke 1,5 mm (optional 2,0 mm)
- verzinkt und einbrenngrundiert ähnlich RAL 7035 (bis RAM 2260x2710 mm)
- mit Mauerankern in den Zargenlangteilen
- 2 Anschweißmuffen (Feingewinde M 10x1), mit 3 Anschweißmuffen ab DLB 1001 oder ab DLH 2101 mm und bei 2-flg. Zargen ab DLB 2001 oder ab DLH 2101 mm
- 3. Bandunterkonstruktion 350 mm unterhalb 1. Band
- Schließöffnung für Drückerhöhe 1050 mm (ÖNORM-Form B)
- Bodeneinstand 60 mm (0-220 mm auf Wunsch ohne Mehrpreis möglich), vorgerichtet für Alu-Anschlagschiene mit Dichtung und Alu-Trennschiene
- inklusive Zargendichtung C550 – lose mitgeliefert

Bei Zargen für stumpf einschlagende Türblätter sind laut ÖNORM zwingend 3D-verstellbare VX-Bandunterkonstruktionen zu verwenden. Aufpreis pro Stück € 22,00.

	1,5 mm	1-flügelig		2-flügelig			
	Höhe bis	Breite		Breite			
PB Eck	1000	1000	1250	1250	1700	2000	2200
	2000	252,90	262,40	262,40	279,60	291,00	298,60
	2100	260,50	270,00	270,00	287,20	298,60	306,30
	2500	291,00	300,50	300,50	317,70	329,20	336,80
	2800	313,90	323,40	323,40	340,60	352,00	359,70

Rabattgruppe 312

## Profil 39, Profil 40

- Ausführung für Mauermontage
- Variante als A-Zarge möglich (auf Anfrage)
- mit Schattennut
- Spiegelansicht laut Abbildung
- Profilbreite laut Abbildung

### WICHTIGE KONSTRUKTIONSMERKMALE:

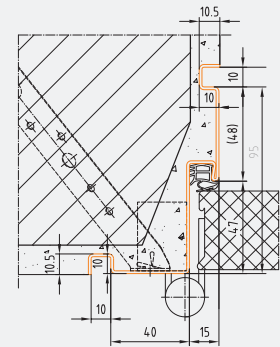
- Nennblechdicke 1,5 mm (optional 2,0 mm)
- verzinkt und einbrenngrundiert ähnlich RAL 7035 (bis RAM 2260x2710 mm)
- mit Mauerankern in den Zargenlangteilen
- 3 Anschweißmuffen (Feingewinde M 10x1)
- 3. Bandunterkonstruktion 350 mm unterhalb 1. Band
- Schließöffnung für Drückerhöhe 1050 mm (ÖNORM-Form B)
- Bodeneinstand 60 mm (0-220 mm auf Wunsch ohne Mehrpreis möglich), vorgerichtet für Alu-Anschlagschiene mit Dichtung und Alu-Trennschiene
- inklusive Zargendichtung C550 – lose mitgeliefert

Bei Zargen für stumpf einschlagende Türblätter sind laut ÖNORM zwingend 3D-verstellbare VX-Bandunterkonstruktionen zu verwenden. Aufpreis pro Stück € 22,00.

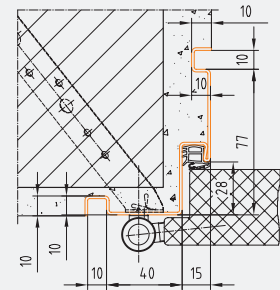
	1,5 mm	1-flügelig		2-flügelig			
	Höhe bis	Breite		Breite			
PB Eck	1000	1000	1250	1250	1700	2000	2200
	2000	316,80	326,30	326,30	343,50	354,90	362,50
	2100	324,40	333,90	333,90	351,10	362,50	370,20
	2500	354,90	364,40	364,40	381,60	393,10	400,70
	2800	377,80	387,30	387,30	404,50	415,90	423,60

Angabe der Gehrichtung und Flügelteilung erforderlich! Preis für Nennblechdicke 2 mm auf Anfrage! Weitere Größen und Edelstahl Ausführung auf Anfrage.

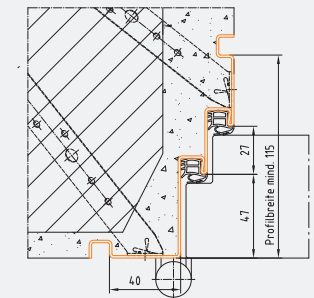
Rabattgruppe 312



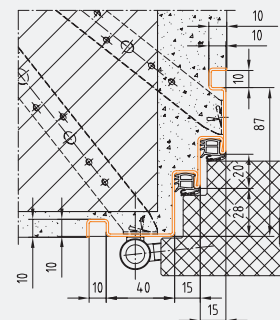
Profil 49\_M  
BRMB = DLB + 50 mm  
BRMH = DLH + 25 mm



Profil 50\_M  
BRMB = DLB + 50 mm  
BRMH = DLH + 25 mm



Profil 39\_M  
BRMB = DLB + 80 mm  
BRMH = DLH + 40 mm



Profil 40\_M  
BRMB = DLB + 80 mm  
BRMH = DLH + 40 mm

# Eckzargen

## Profil 83, Profil 84

- Ausführung für Mauermontage
- Variante als A-Zarge möglich (auf Anfrage)
- Spiegelansicht laut Abbildung
- Profilbreite laut Abbildung

### WICHTIGE KONSTRUKTIONSMERKMALE:

- Nennblechdicke 1,5 mm (optional 2,0 mm)
- verzinkt und einbrenngrundiert ähnlich RAL 7035 (bis RAM 2260x2710 mm)
- mit Mauerankern in den Zargenlangteilen
- 3 Anschweißmuffen (Feingewinde M 10x1)
- 3. Bandunterkonstruktion 350 mm unterhalb 1. Band
- Schließöffnung für Drückerhöhe 1050 mm (ÖNORM-Form B)
- Bodeneinstand 60 mm (0-220 mm auf Wunsch ohne Mehrpreis möglich), vorgerichtet für Alu-Anschlagschiene mit Dichtung und Alu-Trennschiene
- inklusive Zargendichtung C550 – lose mitgeliefert

Bei Zargen für stumpf einschlagende Türblätter sind laut ÖNORM zwingend 3D-verstellbare VX-Bandunterkonstruktionen zu verwenden. Aufpreis pro Stück € 22,00.

	1,5 mm	1-flügelig		2-flügelig			
	Höhe bis	Breite		Breite			
PB Eck	1000	1000	1250	1250	1700	2000	2200
	2000	254,70	264,20	264,20	281,40	292,80	300,40
	2100	262,30	271,80	271,80	289,00	300,40	308,10
	2500	292,80	302,30	302,30	319,50	331,00	338,60
	2800	315,70	325,20	325,20	342,40	353,80	361,50

Angabe der Gehrichtung und Flügelteilung erforderlich! Preis für Nennblechdicke 2 mm auf Anfrage. Weitere Größen und Edelstahlausführung auf Anfrage.

Rabattgruppe 312

## Profil 183, Profil 184

- Ausführung für Dübelmontage
- Variante als A-Zarge möglich (auf Anfrage)
- Spiegelansicht laut Abbildung
- Profilbreite laut Abbildung

### WICHTIGE KONSTRUKTIONSMERKMALE:

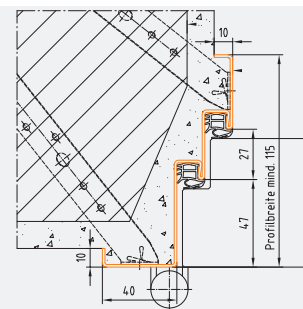
- Nennblechdicke 1,5 mm (optional 2,0 mm)
- verzinkt und einbrenngrundiert ähnlich RAL 7035 (bis RAM 2260x2710 mm)
- vorgerichtet für Dübelmontage, mit Abdeckkappen weiß – lose mitgeliefert
- Anschweißmuffen (Feingewinde M 10x1)
- standardmäßig mit 3 Bändern
- 3. Bandunterkonstruktion 350 mm unterhalb 1. Band
- Schließöffnung für Drückerhöhe 1050 mm (ÖNORM-Form B)
- Bodeneinstand 60 mm (0-220 mm auf Wunsch ohne Mehrpreis möglich), vorgerichtet für Alu-Anschlagschiene mit Dichtung und Alu-Trennschiene
- inklusive Zargendichtung C550 – lose mitgeliefert

Bei Zargen für stumpf einschlagende Türblätter sind laut ÖNORM zwingend 3D-verstellbare VX-Bandunterkonstruktionen zu verwenden. Aufpreis pro Stück € 22,00.

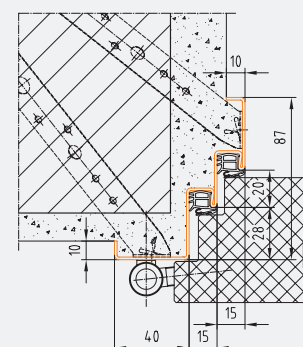
	1,5 mm	1-flügelig		2-flügelig			
	Höhe bis	Breite		Breite			
PB Eck	1000	1000	1250	1250	1700	2000	2200
	2000	441,50	451,00	470,20	487,40	498,80	506,40
	2100	449,10	458,60	477,80	495,00	506,40	514,10
	2500	518,00	527,50	546,70	563,90	575,40	583,00
	2800	579,30	588,80	608,00	625,20	636,60	644,30

Angabe der Gehrichtung und Flügelteilung erforderlich! Preis für Nennblechdicke 2 mm auf Anfrage. Weitere Größen und Edelstahlausführung auf Anfrage.

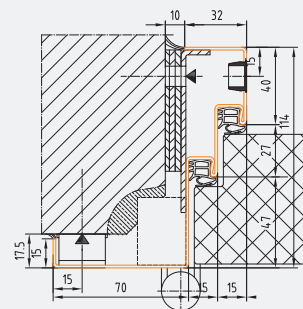
Rabattgruppe 312



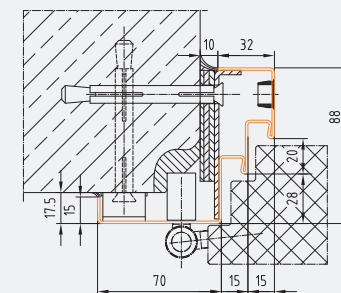
Profil 83\_M  
BRMB = DLB + 80 mm  
BRMH = DLH + 40 mm



Profil 84\_M  
BRMB = DLB + 80 mm  
BRMH = DLH + 40 mm



Profil 183  
BRMB = DLB + 84 mm  
BRMH = DLH + 42 mm



Profil 184  
BRMB = DLB + 84 mm  
BRMH = DLH + 42 mm



# Umfassungszargen

## Profil 41 / 42 / 43 / 44

- Ausführung für Mauermontage
- Profil 42 / 44 auch als Fensterzarge erhältlich (siehe Seite 41)
- Variante als A-Zarge möglich (siehe Seite 53)
- Spiegel falzseitig laut Abbildung
- Spiegel gegenfalzseitig laut Abbildung
- Profilbreite 100-360 mm

### WICHTIGE KONSTRUKTIONSMERKMALE:

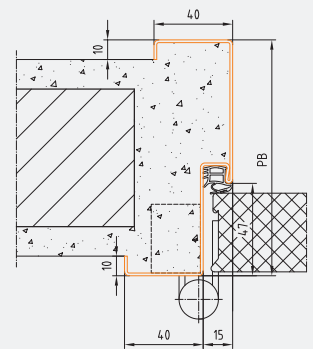
- Nennblechdicke 1,5 mm (optional 2,0 mm)
- verzinkt und einbrenngrundiert ähnlich RAL 7035 (bis RAM 2260x2710 mm)
- 2 Anschweißmuffen (Feingewinde M 10x1), mit 3 Anschweißmuffen ab DLB 1001 oder ab DLH 2101 mm und bei 2-flg. Zargen ab DLB 2001 oder ab DLH 2101 mm
- 3. Bandunterkonstruktion 350 mm unterhalb 1. Band
- Schließöffnung für Drückerhöhe 1050 mm (ÖNORM-Form B)
- Bodeneinstand 60 mm (0-220 mm auf Wunsch ohne Mehrpreis möglich), vorgerichtet für Alu-Anschlagschiene mit Dichtung und Alu-Trennschiene
- inklusive Zargendichtung C550 – lose mitgeliefert

Bei Zargen für stumpf einschlagende Türblätter sind laut ÖNORM zwingend 3D-verstellbare VX-Bandunterkonstruktionen zu verwenden. Aufpreis pro Stück € 22,00.

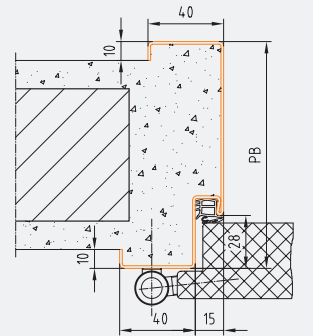
1,5 mm		1-flügelig		2-flügelig			
		Breite		Breite			
PB bis 130	Höhe bis	1000	1250	1250	1700	2000	2200
	2000	207,60	218,00	218,00	236,70	249,10	257,40
	2100	215,90	226,30	226,30	245,00	257,40	265,70
	2500	249,10	259,50	259,50	278,20	290,60	298,90
	2800	274,00	284,40	284,40	303,10	315,60	323,90
PB 131 bis 170	Höhe bis	1000	1250	1250	1700	2000	2200
	2000	221,20	232,30	232,30	252,20	265,40	274,30
	2100	230,00	241,10	241,10	261,00	274,30	283,10
	2500	265,40	276,50	276,50	296,40	309,70	318,50
	2800	292,00	303,00	303,00	323,00	336,20	345,10
PB 171 bis 250	Höhe bis	1000	1250	1250	1700	2000	2200
	2000	303,70	318,90	318,90	346,20	364,40	376,60
	2100	315,80	331,00	331,00	358,40	376,60	388,70
	2500	364,40	379,60	379,60	407,00	425,20	437,30
	2800	400,90	416,10	416,10	443,40	461,60	473,80
PB 251 bis 300	Höhe bis	1000	1250	1250	1700	2000	2200
	2000	345,60	362,90	362,90	394,00	414,70	428,50
	2100	359,40	376,70	376,70	407,80	428,50	442,40
	2500	414,70	432,00	432,00	463,10	483,80	497,70
	2800	456,20	473,50	473,50	504,60	525,30	539,10
PB 301 bis 360	Höhe bis	1000	1250	1250	1700	2000	2200
	2000	395,30	415,00	415,00	450,60	474,30	490,10
	2100	411,10	430,80	430,80	466,40	490,10	505,90
	2500	474,30	494,10	494,10	529,60	553,40	569,20
	2800	521,70	541,50	541,50	577,10	600,80	616,60

Angabe der Gehrichtung und Flügelteilung erforderlich! Preis für Nennblechdicke 2 mm auf Anfrage. Weitere Größen und Edelstahlausführung auf Anfrage.

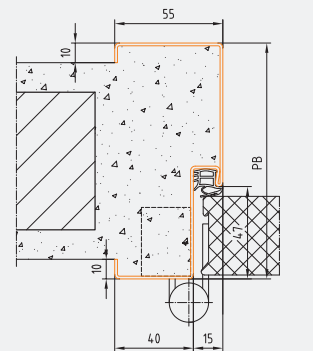
Rabattgruppe 312



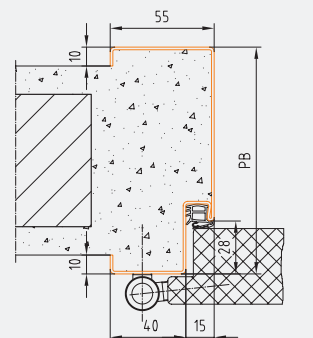
Profil 41\_M  
BRMB = DLB + 100 mm  
BRMH = DLH + 50 mm



Profil 42\_M  
BRMB = DLB + 100 mm  
BRMH = DLH + 50 mm



Profil 43\_M  
BRMB = DLB + 130 mm  
BRMH = DLH + 65 mm



Profil 44\_M  
BRMB = DLB + 130 mm  
BRMH = DLH + 65 mm

ZARGEN

# Umfassungszargen

## Profil 41 / 42 / 43 / 44

- Ausführung für Ständerwandmontage (laut ÖN max. 60 kg, optional verstärkte Haltebügel Seite 46)
- mit punktgeschweißten Haltebügeln für Montage in Ständerwand
- Variante als A-Zarge möglich (siehe Seite 53)
- Spiegel falzseitig laut Abbildung
- Spiegel gegenfalzseitig laut Abbildung
- Profilbreite 100-360 mm

### WICHTIGE KONSTRUKTIONSMERKMALE:

- Nennblechdicke 1,5 mm (optional 2,0 mm)
- verzinkt und einbrenngrundiert ähnlich RAL 7035 (bis RAM 2260x2710 mm)
- 2 Anschweißmuffen (Feingewinde M 10x1), mit 3 Anschweißmuffen ab DLB 1001 oder ab DLH 2101 mm und bei 2-flg. Zargen ab DLB 2001 oder ab DLH 2101 mm
- 3. Bandunterkonstruktion 350 mm unterhalb 1. Band
- Schließöffnung für Drückerhöhe 1050 mm (ÖNORM-Form B)
- Bodeneinstand 60 mm (0-220 mm auf Wunsch ohne Mehrpreis möglich), vorgerichtet für Alu-Anschlagschiene mit Dichtung und Alu-Trennschiene
- inklusive Zargendichtung C550 – lose mitgeliefert

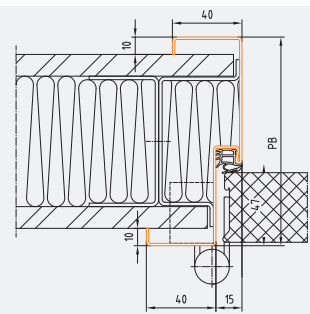
Bei Zargen für stumpf einschlagende Türblätter sind laut ÖNORM zwingend 3D-verstellbare VX-Bandunterkonstruktionen zu verwenden. Aufpreis pro Stück € 22,00.

	1,5 mm	1-flügelig		2-flügelig			
		Höhe bis	Breite		Breite		
PB bis 130	Höhe bis	1000	1250	1250	1700	2000	2200
	2000	260,60	276,30	276,30	295,00	307,40	315,70
	2100	268,90	284,60	284,60	303,30	315,70	324,00
	2500	312,70	328,40	328,40	347,10	359,50	367,80
	2800	348,20	363,90	363,90	382,60	395,10	403,40
PB 131 bis 170	Höhe bis	1000	1250	1250	1700	2000	2200
	2000	274,20	290,60	290,60	310,50	323,70	332,60
	2100	283,00	299,40	299,40	319,30	332,60	341,40
	2500	329,00	345,40	345,40	365,30	378,60	387,40
	2800	366,20	382,50	382,50	402,50	415,70	424,60
PB 171 bis 250	Höhe bis	1000	1250	1250	1700	2000	2200
	2000	356,70	377,20	377,20	404,50	422,70	434,90
	2100	368,80	389,30	389,30	416,70	434,90	447,00
	2500	428,00	448,50	448,50	475,90	494,10	506,20
	2800	475,10	495,60	495,60	522,90	541,10	553,30
PB 251 bis 300	Höhe bis	1000	1250	1250	1700	2000	2200
	2000	398,60	421,20	421,20	452,30	473,00	486,80
	2100	412,40	435,00	435,00	466,10	486,80	500,70
	2500	478,30	500,90	500,90	532,00	552,70	566,60
	2800	530,40	553,00	553,00	584,10	604,80	618,60
PB 301 bis 360	Höhe bis	1000	1250	1250	1700	2000	2200
	2000	448,30	473,30	473,30	508,90	532,60	548,40
	2100	464,10	489,10	489,10	524,70	548,40	564,20
	2500	537,90	563,00	563,00	598,50	622,30	638,10
	2800	595,90	621,00	621,00	656,60	680,30	696,10

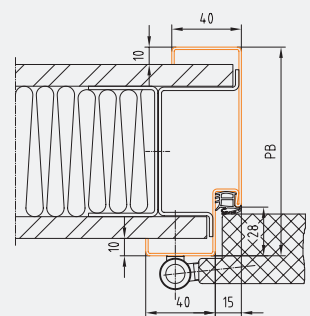
Angabe der Gehrichtung und Flügelteilung erforderlich! Preis für Nennblechdicke 2 mm auf Anfrage. Weitere Größen und Edelstahlausführung auf Anfrage.

Rabattgruppe 312

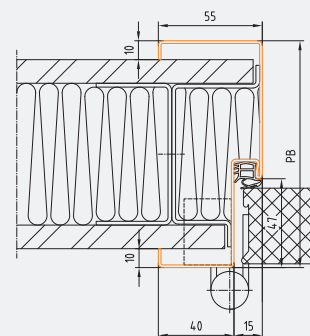
Maulweite mm	Profilbreite mm	empfohlene Bepunktungsstärken je Seite
75	95	1x12,5 mm
80	100	1x15,0 mm
100	120	1x12,5 mm oder 2x12,5 mm
105	125	1x15,0 mm
125	145	1x12,5 mm oder 2x12,5 mm
150	170	2x12,5 mm
220	240	2x12,5 mm



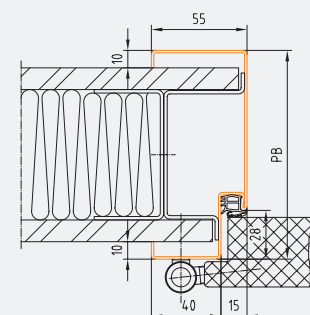
Profil 41\_G  
BRMB = DLB + 96 mm  
BRMH = DLH + 48 mm



Profil 42\_G  
BRMB = DLB + 96 mm  
BRMH = DLH + 48 mm



Profil 43\_G



Profil 44\_G



## Profil 43 / 56

- Ausführung für Dübelmontage
- Variante als A-Zarge möglich (siehe Seite 53)
- Spiegelhöhe für den Einbau von E-Öffnern und bei raumhohen Zargen für die problemlose Montage des Schließfolgereglers
- Spiegel falzseitig laut Abbildung
- Spiegel gegenfalzseitig laut Abbildung
- bei Profil 43 Spiegelbreite mit bandseitig 50 mm und gegenbandseitig 65 mm ohne Aufpreis erhältlich
- Profilbreite 95, 120, 150 mm

### WICHTIGE KONSTRUKTIONSMERKMALE:

- Nennblechdicke 1,5 mm (optional 2,0 mm)
- verzinkt und einbrenngründiert ähnlich RAL 7035 (bis RAM 2260x2710 mm)
- vorgerichtet für Dübelmontage, mit Abdeckkappen lichtgrau – lose mitgeliefert
- 2 Anschweißmuffen (Feingewinde M 10x1), mit 3 Anschweißmuffen ab DLB 1001 oder ab DLH 2101 mm und bei 2-flg. Zargen ab DLB 2001 oder ab DLH 2101 mm
- 3. Bandunterkonstruktion 350 mm unterhalb 1. Band
- Schließöffnung für Drückerhöhe 1050 mm (ÖNORM-Form B)
- Bodeneinstand 60 mm (0-220 mm auf Wunsch ohne Mehrpreis möglich), vorgerichtet für Alu-Anschlagschiene mit Dichtung und Alu-Trennschiene
- inklusive Zargendichtung C550 – lose mitgeliefert

**Bei Zargen für stumpf einschlagende Türblätter sind laut ÖNORM zwingend 3D-verstellbare VX-Bandunterkonstruktionen zu verwenden. Aufpreis pro Stück € 22,00.**

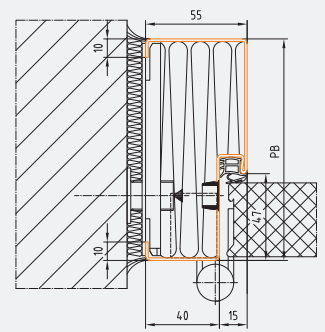
**Sonderprofilbreiten auf Anfrage!**

1,5 mm		1-flügelig		2-flügelig			
		Breite		Breite			
PB 95 bzw. 120	Höhe bis	1000	1250	1250	1700	2000	2200
	2000	291,00	301,40	315,30	334,00	346,40	354,70
	2100	299,30	309,70	323,60	342,30	354,70	363,00
	2500	360,30	370,70	384,60	403,30	415,70	424,00
	2800	413,00	423,40	437,30	456,00	468,50	476,80
PB 150	Höhe bis	1000	1250	1250	1700	2000	2200
	2000	304,60	315,70	329,60	349,50	362,70	371,60
	2100	313,40	324,50	338,40	358,30	371,60	380,40
	2500	376,60	387,70	401,60	421,50	434,80	443,60
	2800	431,00	442,00	455,90	475,90	489,10	498,00

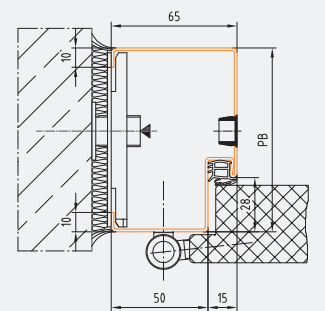
Angabe der Gehrichtung und Flügelteilung erforderlich! Preis für Nennblechdicke 2 mm auf Anfrage. Weitere Größen und Edelstahlausführung auf Anfrage.

Rabattgruppe 312

**Wichtig: Hinterfüllung laut Vorgabe des Türblattherstellers. Befestigungsmaterial im Lieferumfang nicht inkludiert.**



Profil 43\_D  
BRMB = DLB + 130 mm  
BRMH = DLH + 65 mm



Profil 56\_D  
BRMB = DLB + 150 mm  
BRMH = DLH + 75 mm

# Umfassungszargen

Profil 45  / 46  / 47  / 48 

- Ausführung für Mauermontage
- Variante als A-Zarge möglich (siehe Seite 53)
- Spiegel falzseitig mit Schattennut laut Abbildung
- Spiegel gegenfalzseitig mit Schattennut laut Abbildung
- Profilbreite 100-360 mm

## WICHTIGE KONSTRUKTIONSMERKMALE:

- Nennblechdicke 1,5 mm (optional 2,0 mm)
- verzinkt und einbrenngrundiert ähnlich RAL 7035 (bis RAM 2260x2710 mm)
- 2 Anschweißmuffen (Feingewinde M 10x1), mit 3 Anschweißmuffen ab DLB 1001 oder ab DLH 2101 mm und bei 2-flg. Zargen ab DLB 2001 oder ab DLH 2101 mm
- 3. Bandunterkonstruktion 350 mm unterhalb 1. Band
- Schließöffnung für Drückerhöhe 1050 mm (ÖNORM-Form B)
- Bodeneinstand 60 mm (0-220 mm auf Wunsch ohne Mehrpreis möglich), vorgerichtet für Alu-Anschlagschiene mit Dichtung und Alu-Trennschiene
- inklusive Zargendichtung C550 – lose mitgeliefert

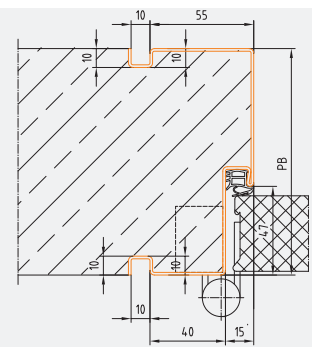
Bei Zargen für stumpf einschlagende Türblätter sind laut ÖNORM zwingend 3D-verstellbare VX-Bandunterkonstruktionen zu verwenden. Aufpreis pro Stück € 22,00.

Aufpreis für Schalungsbauweise mit betondichter Ausführung und Verstärkungsplatte € 60,60.

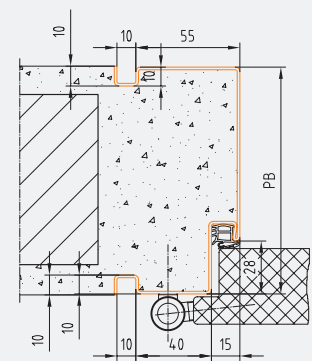
	1,5 mm	1-flügelig		2-flügelig			
		Breite		Breite			
PB bis 130	Höhe bis	1000	1250	1250	1700	2000	2200
	2000	269,70	280,10	280,10	298,80	311,20	319,50
	2100	278,00	288,40	288,40	307,10	319,50	327,80
	2500	311,20	321,60	321,60	340,30	352,70	361,00
	2800	336,10	346,50	346,50	365,20	377,70	386,00
PB 131 bis 170	Höhe bis	1000	1250	1250	1700	2000	2200
	2000	283,30	294,40	294,40	314,30	327,50	336,40
	2100	292,10	303,20	303,20	323,10	336,40	345,20
	2500	327,50	338,60	338,60	358,50	371,80	380,60
	2800	354,10	365,10	365,10	385,10	398,30	407,20
PB 171 bis 250	Höhe bis	1000	1250	1250	1700	2000	2200
	2000	365,80	381,00	381,00	408,30	426,50	438,70
	2100	377,90	393,10	393,10	420,50	438,70	450,80
	2500	426,50	441,70	441,70	469,10	487,30	499,40
	2800	463,00	478,20	478,20	505,50	523,70	535,90
PB 251 bis 300	Höhe bis	1000	1250	1250	1700	2000	2200
	2000	407,70	425,00	425,00	456,10	476,80	490,60
	2100	421,50	438,80	438,80	469,90	490,60	504,50
	2500	476,80	494,10	494,10	525,20	545,90	559,80
	2800	518,30	535,60	535,60	566,70	587,40	601,20
PB 301 bis 360	Höhe bis	1000	1250	1250	1700	2000	2200
	2000	457,40	477,10	477,10	512,70	536,40	552,20
	2100	473,20	492,90	492,90	528,50	552,20	568,00
	2500	536,40	556,20	556,20	591,70	615,50	631,30
	2800	583,80	603,60	603,60	639,20	662,90	678,70

Angabe der Gehrichtung und Flügelteilung erforderlich! Preis für Nennblechdicke 2 mm auf Anfrage. Weitere Größen und Edelstahlausführung auf Anfrage.

Rabattgruppe 312

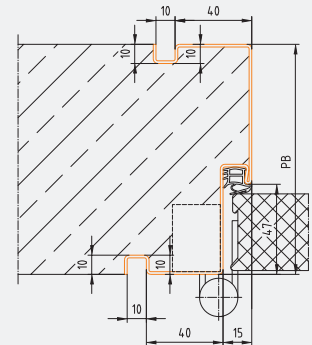


Profil 45\_S

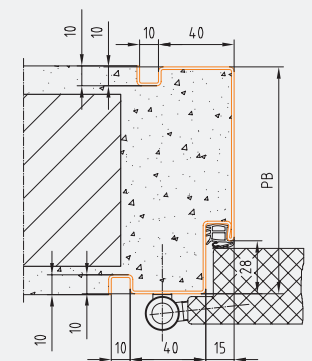


Profil 46\_M

BRMB = DLB + 150 mm  
BRMH = DLH + 75 mm



Profil 47\_S



Profil 48\_M

BRMB = DLB + 120 mm  
BRMH = DLH + 60 mm





## Profil 45 / 46 / 47 / 48

- Ausführung für Ständerwandmontage (laut ÖN max. 60 kg, optional verstärkte Haltebügel Seite 46)
- mit punktgeschweißten Haltebügeln für Montage in Ständerwand
- Variante als A-Zarge möglich (siehe Seite 53)
- Spiegel falzseitig mit Schattennut laut Abbildung
- Spiegel gegenfalzseitig mit Schattennut laut Abbildung
- Profilbreite 100-360 mm

### WICHTIGE KONSTRUKTIONSMERKMALE:

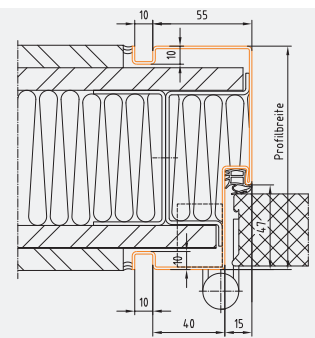
- Nennblechdicke 1,5 mm (optional 2,0 mm)
- verzinkt und einbrenngrundiert ähnlich RAL 7035 (bis RAM 2260x2710 mm)
- 2 Anschweißmuffen (Feingewinde M 10x1), mit 3 Anschweißmuffen ab DLB 1001 oder ab DLH 2101 mm und bei 2-flg. Zargen ab DLB 2001 oder ab DLH 2101 mm
- 3. Bandunterkonstruktion 350 mm unterhalb 1. Band
- Schließöffnung für Drückerhöhe 1050 mm (ÖNORM-Form B)
- Bodeneinstand 60 mm (0-220 mm auf Wunsch ohne Mehrpreis möglich), vorgerichtet für Alu-Anschlagschiene mit Dichtung und Alu-Trennschiene
- inklusive Zargendichtung C550 – lose mitgeliefert

Bei Zargen für stumpf einschlagende Türblätter sind laut ÖNORM zwingend 3D-verstellbare VX-Bandunterkonstruktionen zu verwenden. Aufpreis pro Stück € 22,00.

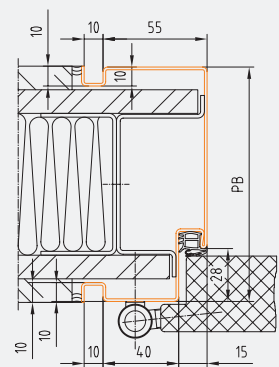
	1,5 mm		1-flügelig		2-flügelig			
			Breite		Breite			
PB bis 130	Höhe bis		1000	1250	1250	1700	2000	2200
	2000		322,70	338,40	338,40	357,10	369,50	377,80
	2100		331,00	346,70	346,70	365,40	377,80	386,10
	2500		374,80	390,50	390,50	409,20	421,60	429,90
	2800		410,30	426,00	426,00	444,70	457,20	465,50
PB 131 bis 170	Höhe bis		1000	1250	1250	1700	2000	2200
	2000		336,30	352,70	352,70	372,60	385,80	394,70
	2100		345,10	361,50	361,50	381,40	394,70	403,50
	2500		391,10	407,50	407,50	427,40	440,70	449,50
	2800		428,30	444,60	444,60	464,60	477,80	486,70
PB 171 bis 250	Höhe bis		1000	1250	1250	1700	2000	2200
	2000		418,80	439,30	439,30	466,60	484,80	497,00
	2100		430,90	451,40	451,40	478,80	497,00	509,10
	2500		490,10	510,60	510,60	538,00	556,20	568,30
	2800		537,20	557,70	557,70	585,00	603,20	615,40
PB 251 bis 300	Höhe bis		1000	1250	1250	1700	2000	2200
	2000		460,70	483,30	483,30	514,40	535,10	548,90
	2100		474,50	497,10	497,10	528,20	548,90	562,80
	2500		540,40	563,00	563,00	594,10	614,80	628,70
	2800		592,50	615,10	615,10	646,20	666,90	680,70
PB 301 bis 360	Höhe bis		1000	1250	1250	1700	2000	2200
	2000		510,40	535,40	535,40	571,00	594,70	610,50
	2100		526,20	551,20	551,20	586,80	610,50	626,30
	2500		600,00	625,10	625,10	660,60	684,40	700,20
	2800		658,00	683,10	683,10	718,70	742,40	758,20

Angabe der Gehrichtung und Flügelteilung erforderlich! Preis für Nennblechdicke 2 mm auf Anfrage. Weitere Größen und Edelstahl Ausführung auf Anfrage.

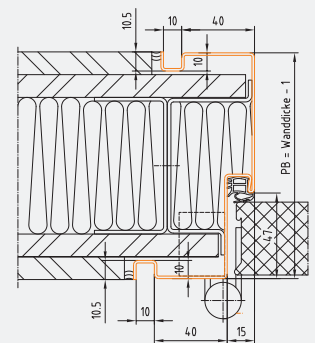
Rabattgruppe 312



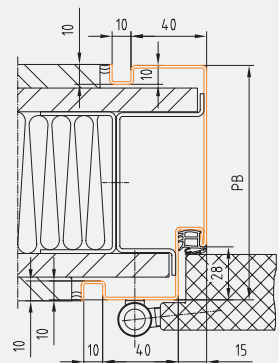
Profil 45\_G



Profil 46\_G



Profil 47\_G



Profil 48\_G

# Umfassungszargen

## Profil 79, Profil 80 , Profil 81, Profil 82

- Ausführung für Mauermontage
- Variante als A-Zarge möglich (auf Anfrage)
- Spiegel falzseitig laut Abbildung
- Spiegel gegenfalzseitig laut Abbildung
- Profilbreite 100-360 mm für Profil 80 und 82
- Profilbreite 107-360 mm für Profil 79 und 81

### WICHTIGE KONSTRUKTIONSMERKMALE:

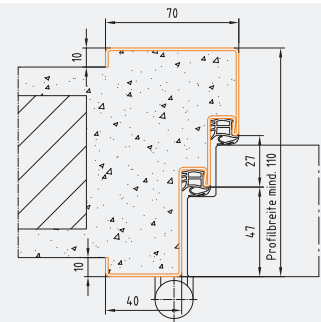
- Nennblechdicke 1,5 mm (optional 2,0 mm)
- verzinkt und einbrenngrundiert ähnlich RAL 7035 (bis RAM 2260x2710 mm)
- 3 Anschweißmuffen (Feingewinde M 10x1)
- 3. Bandunterkonstruktion 350 mm unterhalb 1. Band
- Schließöffnung für Drückerhöhe 1050 mm (ÖNORM-Form B)
- Bodeneinstand 60 mm (0-220 mm auf Wunsch ohne Mehrpreis möglich), vorge richtet für Alu-Anschlagschiene mit Dichtung und Alu-Trennschiene
- inklusive Zargendichtung C550 – lose mitgeliefert

Bei Zargen für stumpf einschlagende Türblätter sind laut ÖNORM zwingend 3D-verstellbare VX-Bandunterkonstruktionen zu verwenden. Aufpreis pro Stück € 22,00.

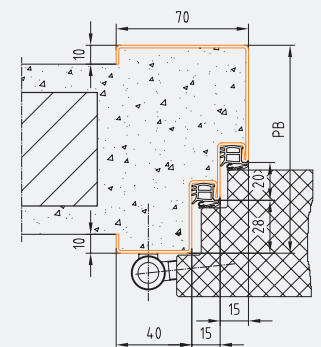
1,5 mm		1-flügelig		2-flügelig			
		Breite		Breite			
PB bis 130	Höhe bis	1000	1250	1250	1700	2000	2200
	2000	271,50	281,90	281,90	300,60	313,00	321,30
	2100	279,80	290,20	290,20	308,90	321,30	329,60
	2500	313,00	323,40	323,40	342,10	354,50	362,80
	2800	337,90	348,30	348,30	367,00	379,50	387,80
PB 131 bis 170	Höhe bis	1000	1250	1250	1700	2000	2200
	2000	285,10	296,20	296,20	316,10	329,30	338,20
	2100	293,90	305,00	305,00	324,90	338,20	347,00
	2500	329,30	340,40	340,40	360,30	373,60	382,40
	2800	355,90	366,90	366,90	386,90	400,10	409,00
PB 171 bis 250	Höhe bis	1000	1250	1250	1700	2000	2200
	2000	367,60	382,80	382,80	410,10	428,30	440,50
	2100	379,70	394,90	394,90	422,30	440,50	452,60
	2500	428,30	443,50	443,50	470,90	489,10	501,20
	2800	464,80	480,00	480,00	507,30	525,50	537,70
PB 251 bis 300	Höhe bis	1000	1250	1250	1700	2000	2200
	2000	409,50	426,80	426,80	457,90	478,60	492,40
	2100	423,30	440,60	440,60	471,70	492,40	506,30
	2500	478,60	495,90	495,90	527,00	547,70	561,60
	2800	520,10	537,40	537,40	568,50	589,20	603,00
PB 301 bis 360	Höhe bis	1000	1250	1250	1700	2000	2200
	2000	459,20	478,90	478,90	514,50	538,20	554,00
	2100	475,00	494,70	494,70	530,30	554,00	569,80
	2500	538,20	558,00	558,00	593,50	617,30	633,10
	2800	585,60	605,40	605,40	641,00	664,70	680,50

Angabe der Gehrichtung und Flügelteilung erforderlich! Preis für Nennblechdicke 2 mm auf Anfrage. Weitere Größen und Edelstahlausführung auf Anfrage.

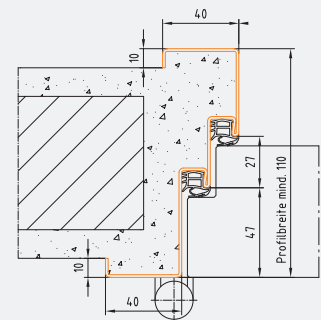
Rabattgruppe 312



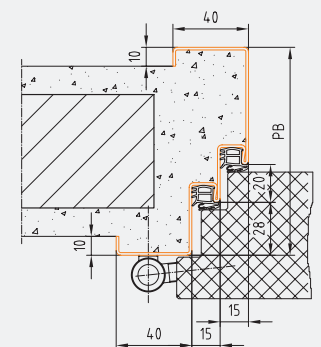
Profil 79\_M  
BRMB = DLB + 160 mm  
BRMH = DLH + 80 mm



Profil 80\_M  
BRMB = DLB + 160 mm  
BRMH = DLH + 80 mm



Profil 81\_M  
BRMB = DLB + 100 mm  
BRMH = DLH + 50 mm



Profil 82\_M  
BRMB = DLB + 100 mm  
BRMH = DLH + 50 mm

## Profil 79, Profil 80 , Profil 81, Profil 82

- Ausführung für Ständerwandmontage (inkl. Aussteifung bis max. 90 kg Türblattgewicht)
- mit punktgeschweißten Haltebügeln für Montage in Ständerwand
- Variante als A-Zarge möglich (auf Anfrage)
- Spiegel falzseitig laut Abbildung
- Spiegel gegenfalzseitig laut Abbildung
- Profilbreite 100-360 mm für Profil 80 und 82
- Profilbreite ab 110 mm für Profil 79 und 81

### WICHTIGE KONSTRUKTIONSMERKMALE:

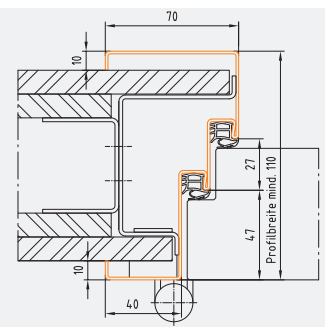
- Nennblechdicke 1,5 mm (optional 2,0 mm)
- verzinkt und einbrenngründiert ähnlich RAL 7035 (bis RAM 2260x2710 mm)
- 3 Anschweißmuffen (Feingewinde M 10x1)
- 3. Bandunterkonstruktion 350 mm unterhalb 1. Band
- Schließöffnung für Drückerhöhe 1050 mm (ÖNORM-Form B)
- Bodeneinstand 60 mm (0-220 mm auf Wunsch ohne Mehrpreis möglich)
- inklusive Zargendichtung C550 – lose mitgeliefert

Bei Zargen für stumpf einschlagende Türblätter sind laut ÖNORM zwingend 3D-verstellbare VX-Bandunterkonstruktionen zu verwenden. Aufpreis pro Stück € 22,00.

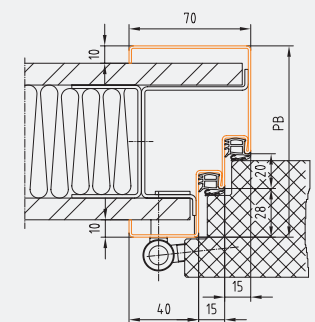
1,5 mm		1-flügelig		2-flügelig			
		Breite		Breite			
PB bis 130	Höhe bis	1000	1250	1250	1700	2000	2200
	2000	330,50	346,80	346,80	365,50	377,90	386,20
	2100	338,80	355,10	355,10	373,80	386,20	394,50
	2500	383,80	400,10	400,10	418,80	431,20	439,50
	2800	420,50	436,80	436,80	455,50	468,00	476,30
PB 131 bis 170	Höhe bis	1000	1250	1250	1700	2000	2200
	2000	344,10	361,10	361,10	381,00	394,20	403,10
	2100	352,90	369,90	369,90	389,80	403,10	411,90
	2500	400,10	417,10	417,10	437,00	450,30	459,10
	2800	438,50	455,40	455,40	475,40	488,60	497,50
PB 171 bis 250	Höhe bis	1000	1250	1250	1700	2000	2200
	2000	426,60	447,70	447,70	475,00	493,20	505,40
	2100	438,70	459,80	459,80	487,20	505,40	517,50
	2500	499,10	520,20	520,20	547,60	565,80	577,90
	2800	547,40	568,50	568,50	595,80	614,00	626,20
PB 251 bis 300	Höhe bis	1000	1250	1250	1700	2000	2200
	2000	468,50	491,70	491,70	522,80	543,50	557,30
	2100	482,30	505,50	505,50	536,60	557,30	571,20
	2500	549,40	572,60	572,60	603,70	624,40	638,30
	2800	602,70	625,90	625,90	657,00	677,70	691,50
PB 301 bis 360	Höhe bis	1000	1250	1250	1700	2000	2200
	2000	518,20	543,80	543,80	579,40	603,10	618,90
	2100	534,00	559,60	559,60	595,20	618,90	634,70
	2500	609,00	634,70	634,70	670,20	694,00	709,80
	2800	668,20	693,90	693,90	729,50	753,20	769,00

Angabe der Gehrichtung und Flügelteilung erforderlich! Preis für Nennblechdicke 2 mm auf Anfrage. Weitere Größen und Edelstahl Ausführung auf Anfrage.

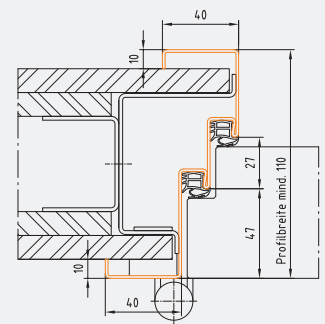
Rabattgruppe 312



Profil 79\_G

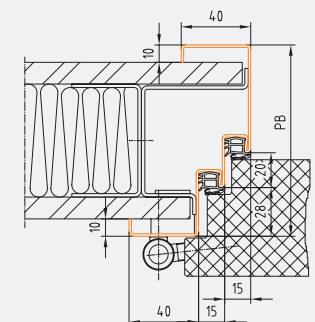


Profil 80\_G



Profil 81\_G

BRMB = DLB + 126 mm  
BRMH = DLH + 63 mm



Profil 82\_G

BRMB = DLB + 126 mm  
BRMH = DLH + 63 mm

# Umfassungszargen

## Profil 37, Profil 38 , Profil 77, Profil 78

- Ausführung für Mauermontage
- Variante als A-Zarge möglich (auf Anfrage)
- Spiegel falzseitig mit Schattennut laut Abbildung
- Spiegel gegenfalzseitig mit Schattennut laut Abbildung
- Profilbreite 100-360 mm für Profil 38 und 78
- Profilbreite 110-360 mm für Profil 37 und 77

### WICHTIGE KONSTRUKTIONSMERKMALE:

- Nennblechdicke 1,5 mm (optional 2,0 mm)
- verzinkt und einbrenngrundiert ähnlich RAL 7035 (bis RAM 2260x2710 mm)
- 3 Anschweißmuffen (Feingewinde M 10x1)
- 3. Bandunterkonstruktion 350 mm unterhalb 1. Band,
- Schließöffnung für Drückerhöhe 1050 mm (ÖNORM-Form B)
- Bodeneinstand 60 mm (0-220 mm auf Wunsch ohne Mehrpreis möglich)
- inklusive Zargendichtung C550 – lose mitgeliefert

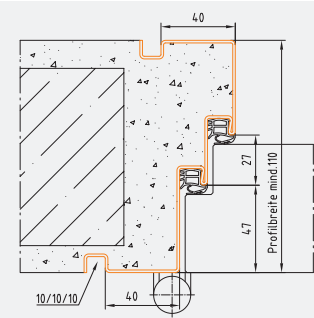
Bei Zargen für stumpf einschlagende Türblätter sind laut ÖNORM zwingend 3D-verstellbare VX-Bandunterkonstruktionen zu verwenden. Aufpreis pro Stück € 22,00.

Aufpreis für Schalungsbauweise mit betondichter Ausführung und Verstärkungsplatte € 60,60.

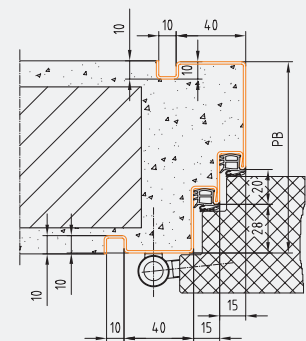
	1,5 mm	1-flügelig		2-flügelig			
			Breite		Breite		
PB bis 130	Höhe bis	1000	1250	1250	1700	2000	2200
	2000	333,60	344,00	344,00	362,70	375,10	383,40
	2100	341,90	352,30	352,30	371,00	383,40	391,70
	2500	375,10	385,50	385,50	404,20	416,60	424,90
	2800	400,00	410,40	410,40	429,10	441,60	449,90
PB 131 bis 170	Höhe bis	1000	1250	1250	1700	2000	2200
	2000	347,20	358,30	358,30	378,20	391,40	400,30
	2100	356,00	367,10	367,10	387,00	400,30	409,10
	2500	391,40	402,50	402,50	422,40	435,70	444,50
	2800	418,00	429,00	429,00	449,00	462,20	471,10
PB 171 bis 250	Höhe bis	1000	1250	1250	1700	2000	2200
	2000	429,70	444,90	444,90	472,20	490,40	502,60
	2100	441,80	457,00	457,00	484,40	502,60	514,70
	2500	490,40	505,60	505,60	533,00	551,20	563,30
	2800	526,90	542,10	542,10	569,40	587,60	599,80
PB 251 bis 300	Höhe bis	1000	1250	1250	1700	2000	2200
	2000	471,60	488,90	488,90	520,00	540,70	554,50
	2100	485,40	502,70	502,70	533,80	554,50	568,40
	2500	540,70	558,00	558,00	589,10	609,80	623,70
	2800	582,20	599,50	599,50	630,60	651,30	665,10
PB 301 bis 360	Höhe bis	1000	1250	1250	1700	2000	2200
	2000	521,30	541,00	541,00	576,60	600,30	616,10
	2100	537,10	556,80	556,80	592,40	616,10	631,90
	2500	600,30	620,10	620,10	655,60	679,40	695,20
	2800	647,70	667,50	667,50	703,10	726,80	742,60

Angabe der Gehrichtung und Flügelteilung erforderlich! Preis für Nennblechdicke 2 mm auf Anfrage. Weitere Größen und Edelstahlausführung auf Anfrage.

Rabattgruppe 312



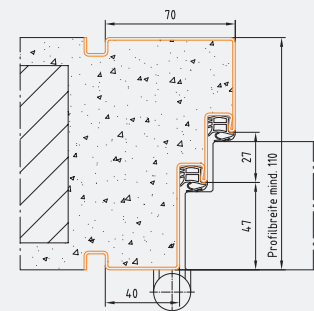
Profil 37\_S



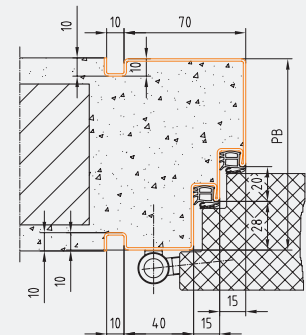
Profil 38\_M

BRMB = DLB + 120 mm

BRMH = DLH + 60 mm



Profil 77\_S



Profil 78\_M

BRMB = DLB + 180 mm

BRMH = DLH + 90 mm

## Profil 37, Profil 38 , Profil 77, Profil 78

- Ausführung für Ständerwandmontage (inkl. Aussteifung bis max. 90 kg Türblattgewicht)
- mit punktgeschweißten Haltebügeln für Montage in Ständerwand
- Variante als A-Zarge möglich (auf Anfrage)
- Spiegel falzseitig mit Schattennut laut Abbildung
- Spiegel gegenfalzseitig mit Schattennut laut Abbildung
- Profilbreite 100-360 mm für Profil 38 und 78
- Profilbreite 107-360 mm für Profil 37 und 77

### WICHTIGE KONSTRUKTIONSMERKMALE:

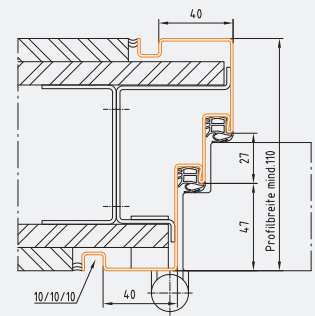
- Nennblechdicke 1,5 mm (optional 2,0 mm)
- verzinkt und einbrenngründiert ähnlich RAL 7035 (bis RAM 2260x2710 mm)
- 3 Anschweißmuffen (Feingewinde M 10x1)
- 3. Bandunterkonstruktion 350 mm unterhalb 1. Band,
- Schließöffnung für Drückerrhöhe 1050 mm (ÖNORM-Form B)
- Bodeneinstand 60 mm (0-220 mm auf Wunsch ohne Mehrpreis möglich)
- inklusive Zargendichtung C550 – lose mitgeliefert

Bei Zargen für stumpf einschlagende Türblätter sind laut ÖNORM zwingend 3D-verstellbare VX-Bandunterkonstruktionen zu verwenden. Aufpreis pro Stück € 22,00.

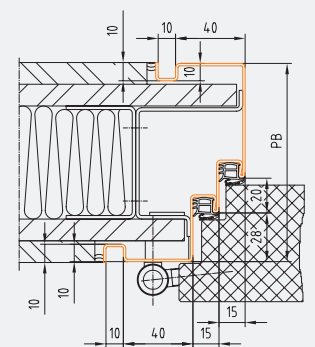
1,5 mm		1-flügelig		2-flügelig			
		Breite		Breite			
PB bis 130	Höhe bis	1000	1250	1250	1700	2000	2200
	2000	392,60	408,90	408,90	427,60	440,00	448,30
	2100	400,90	417,20	417,20	435,90	448,30	456,60
	2500	445,90	462,20	462,20	480,90	493,30	501,60
	2800	482,60	498,90	498,90	517,60	530,10	538,40
PB 131 bis 170	Höhe bis	1000	1250	1250	1700	2000	2200
	2000	406,20	423,20	423,20	443,10	456,30	465,20
	2100	415,00	432,00	432,00	451,90	465,20	474,00
	2500	462,20	479,20	479,20	499,10	512,40	521,20
	2800	500,60	517,50	517,50	537,50	550,70	559,60
PB 171 bis 250	Höhe bis	1000	1250	1250	1700	2000	2200
	2000	488,70	509,80	509,80	537,10	555,30	567,50
	2100	500,80	521,90	521,90	549,30	567,50	579,60
	2500	561,20	582,30	582,30	609,70	627,90	640,00
	2800	609,50	630,60	630,60	657,90	676,10	688,30
PB 251 bis 300	Höhe bis	1000	1250	1250	1700	2000	2200
	2000	530,60	553,80	553,80	584,90	605,60	619,40
	2100	544,40	567,60	567,60	598,70	619,40	633,30
	2500	611,50	634,70	634,70	665,80	686,50	700,40
	2800	664,80	688,00	688,00	719,10	739,80	753,60
PB 301 bis 360	Höhe bis	1000	1250	1250	1700	2000	2200
	2000	580,30	605,90	605,90	641,50	665,20	681,00
	2100	596,10	621,70	621,70	657,30	681,00	696,80
	2500	671,10	696,80	696,80	732,30	756,10	771,90
	2800	730,30	756,00	756,00	791,60	815,30	831,10

Angabe der Gehrichtung und Flügelteilung erforderlich! Preis für Nennblechdicke 2 mm auf Anfrage. Weitere Größen und Edelstahlausführung auf Anfrage.

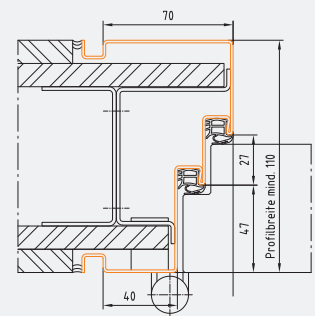
Rabattgruppe 312



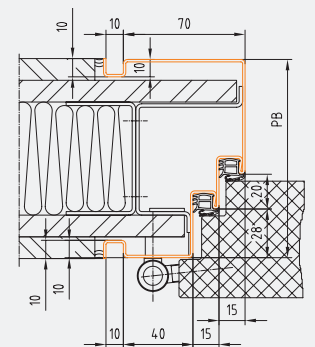
Profil 37\_G  
BRMB = DLB + 126 mm  
BRMH = DLH + 63 mm



Profil 38\_G  
BRMB = DLB + 126 mm  
BRMH = DLH + 63 mm



Profil 77\_G



Profil 78\_G

# Umfassungszargen

## Profil 77D, Profil 78D

- Ausführung für Dübelmontage
- Variante als A-Zarge möglich (auf Anfrage)
- Spiegel falzseitig mit Schattennut laut Abbildung
- Spiegel gegenfalzseitig mit Schattennut laut Abbildung
- Profilbreite 120-450 mm für Profil 77D
- Profilbreite 100-450 mm für Profil 78D

### WICHTIGE KONSTRUKTIONSMERKMALE:

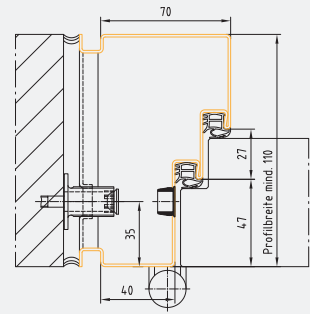
- Nennblechdicke 1,5 mm (optional 2,0 mm)
- verzinkt und einbrenngrundiert ähnlich RAL 7035 (bis RAM 2260x2710 mm)
- 3 Anschweißmuffen (Feingewinde M 10x1)
- 3. Bandunterkonstruktion 350 mm unterhalb 1. Band
- Schließöffnung für Drückerhöhe 1050 mm (ÖNORM-Form B)
- Bodeneinstand 60 mm (0-220 mm auf Wunsch ohne Mehrpreis möglich)
- inklusive Zargendichtung C550 – lose mitgeliefert

Bei Zargen für stumpf einschlagende Türblätter sind laut ÖNORM zwingend 3D-verstellbare VX-Bandunterkonstruktionen zu verwenden. Aufpreis pro Stück € 22,00.

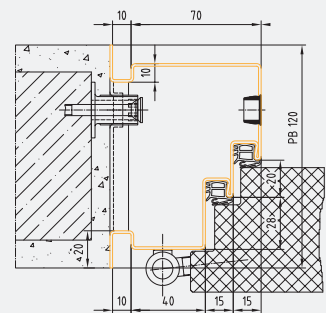
1,5 mm		1-flügelig			2-flügelig					
		Breite			Breite					
PB bis 130	Höhe bis	1000	1250	1500	1250	1700	2000	2200	2400	3000
	2000	417,00	427,40	437,80	441,30	460,00	472,40	480,70	489,00	513,90
	2100	425,30	435,70	446,10	449,60	468,30	480,70	489,00	497,30	522,20
	2500	486,30	496,70	507,10	510,60	529,30	541,70	550,00	558,30	583,30
	2800	539,00	549,40	559,80	563,30	582,00	594,50	602,80	611,10	636,00
PB 131 bis 170	Höhe bis	1000	1250	1500	1250	1700	2000	2200	2400	3000
	2000	430,60	441,70	452,70	455,60	475,50	488,70	497,60	506,40	533,00
	2100	439,40	450,50	461,60	464,40	484,30	497,60	506,40	515,30	541,80
	2500	502,60	513,70	524,80	527,60	547,50	560,80	569,60	578,50	605,00
	2800	557,00	568,00	579,10	581,90	601,90	615,10	624,00	632,80	659,40
PB 171 bis 250	Höhe bis	1000	1250	1500	1250	1700	2000	2200	2400	3000
	2000	513,10	528,30	543,50	542,20	569,50	587,70	599,90	612,00	648,50
	2100	525,20	540,40	555,60	554,30	581,70	599,90	612,00	624,20	660,60
	2500	601,60	616,80	632,00	630,70	658,10	676,30	688,40	700,60	737,00
	2800	665,90	681,10	696,30	695,00	722,30	740,50	752,70	764,80	801,30
PB 251 bis 300	Höhe bis	1000	1250	1500	1250	1700	2000	2200	2400	3000
	2000	555,00	572,30	589,60	586,20	617,30	638,00	651,80	665,70	707,10
	2100	568,80	586,10	603,40	600,00	631,10	651,80	665,70	679,50	721,00
	2500	651,90	669,20	686,50	683,10	714,20	734,90	748,80	762,60	804,10
	2800	721,20	738,50	755,80	752,40	783,50	804,20	818,00	831,90	873,30
PB 301 bis 360	Höhe bis	1000	1250	1500	1250	1700	2000	2200	2400	3000
	2000	604,70	624,40	644,20	638,30	673,90	697,60	713,40	729,20	776,70
	2100	620,50	640,20	660,00	654,10	689,70	713,40	729,20	745,00	792,50
	2500	711,50	731,30	751,00	745,20	780,70	804,50	820,30	836,10	883,50
	2800	786,70	806,50	826,30	820,40	856,00	879,70	895,50	911,30	958,70

Angabe der Gehrung und Flügelteilung erforderlich! Preis für Nennblechdicke 2 mm auf Anfrage. Weitere Größen und Edelstahlausführung auf Anfrage.

Rabattgruppe 312



Profil 77D  
BRMB = DLB + 180 mm  
BRMH = DLH + 90 mm



Profil 78D  
BRMB = DLB + 126 mm  
BRMH = DLH + 90 mm

## Profil 79D, Profil 80D

- Ausführung für Dübelmontage
- Variante als A-Zarge möglich (auf Anfrage)
- Spiegel falzseitig laut Abbildung
- Spiegel gegenfalzseitig laut Abbildung
- Profilbreite 120-450 mm für Profil 79D
- Profilbreite 100-450 mm für Profil 80D

### WICHTIGE KONSTRUKTIONSMERKMALE:

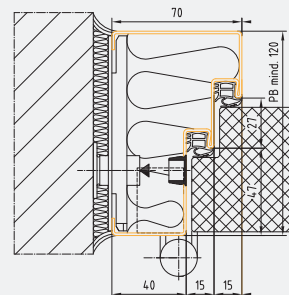
- Nennblechdicke 1,5 mm (optional 2,0 mm)
- verzinkt und einbrenngrundiert ähnlich RAL 7035 (bis RAM 2260x2710 mm)
- 3 Anschweißmuffen (Feingewinde M 10x1)
- 3. Bandunterkonstruktion 350 mm unterhalb 1. Band
- Schließöffnung für Drückerhöhe 1050 mm (ÖNORM-Form B)
- Bodeneinstand 60 mm (0-220 mm auf Wunsch ohne Mehrpreis möglich)
- inklusive Zargendichtung C550 – lose mitgeliefert

Bei Zargen für stumpf einschlagende Türblätter sind laut ÖNORM zwingend 3D-verstellbare VX-Bandunterkonstruktionen zu verwenden. Aufpreis pro Stück € 22,00.

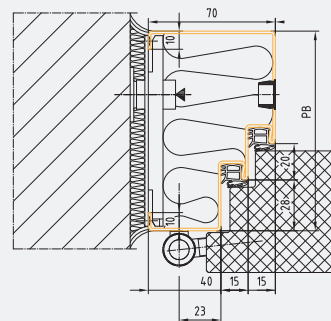
1,5 mm		1-flügelig			2-flügelig					
		Breite			Breite					
PB bis 130	Höhe bis	1000	1250	1500	1250	1700	2000	2200	2400	3000
	2000	354,90	365,30	375,70	379,20	397,90	410,30	418,60	426,90	451,80
	2100	363,20	373,60	384,00	387,50	406,20	418,60	426,90	435,20	460,10
	2500	424,20	434,60	445,00	448,50	467,20	479,60	487,90	496,20	521,20
	2800	476,90	487,30	497,70	501,20	519,90	532,40	540,70	549,00	573,90
PB 131 bis 170	Höhe bis	1000	1250	1500	1250	1700	2000	2200	2400	3000
	2000	368,50	379,60	390,60	393,50	413,40	426,60	435,50	444,30	470,90
	2100	377,30	388,40	399,50	402,30	422,20	435,50	444,30	453,20	479,70
	2500	440,50	451,60	462,70	465,50	485,40	498,70	507,50	516,40	542,90
	2800	494,90	505,90	517,00	519,80	539,80	553,00	561,90	570,70	597,30
PB 171 bis 250	Höhe bis	1000	1250	1500	1250	1700	2000	2200	2400	3000
	2000	451,00	466,20	481,40	480,10	507,40	525,60	537,80	549,90	586,40
	2100	463,10	478,30	493,50	492,20	519,60	537,80	549,90	562,10	598,50
	2500	539,50	554,70	569,90	568,60	596,00	614,20	626,30	638,50	674,90
	2800	603,80	619,00	634,20	632,90	660,20	678,40	690,60	702,70	739,20
PB 251 bis 300	Höhe bis	1000	1250	1500	1250	1700	2000	2200	2400	3000
	2000	492,90	510,20	527,50	524,10	555,20	575,90	589,70	603,60	645,00
	2100	506,70	524,00	541,30	537,90	569,00	589,70	603,60	617,40	658,90
	2500	589,80	607,10	624,40	621,00	652,10	672,80	686,70	700,50	742,00
	2800	659,10	676,40	693,70	690,30	721,40	742,10	755,90	769,80	811,20
PB 301 bis 360	Höhe bis	1000	1250	1500	1250	1700	2000	2200	2400	3000
	2000	542,60	562,30	582,10	576,20	611,80	635,50	651,30	667,10	714,60
	2100	558,40	578,10	597,90	592,00	627,60	651,30	667,10	682,90	730,40
	2500	649,40	669,20	688,90	683,10	718,60	742,40	758,20	774,00	821,40
	2800	724,60	744,40	764,20	758,30	793,90	817,60	833,40	849,20	896,60

Angabe der Gehrichtung und Flügelteilung erforderlich! Preis für Nennblechdicke 2 mm auf Anfrage. Weitere Größen und Edelstahlausführung auf Anfrage.

Rabattgruppe 312



Profil 79D  
BRMB = DLB + 160 mm  
BRMH = DLH + 90 mm



Profil 80D  
BRMB = DLB + 160 mm  
BRMH = DLH + 90 mm

ZARGEN



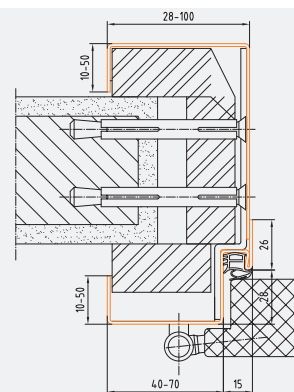
# Sanierungszargen

## Profil 66

- 2-schalige Sanierungszarge für verdeckte Verschraubung
- zum Sanieren einer bestehenden Stahl- oder Holzzarge
- geringer Durchgangslichten-Verlust (DL-Breite 12-20 mm, DL-Höhe 6-10 mm)
- keine sichtbaren Schrauben

### WICHTIGE KONSTRUKTIONSMERKMALE:

- Nennblechdicke 1,5 mm
- verzinkt und einbrenngrundiert ähnlich RAL 7035 (bis RAM 2260x2710 mm)
- 2 Anschweißmuffen (Feingewinde M 10x1), mit 3 Anschweißmuffen ab DLB 1001 oder ab DLH 2101 mm
- 3. Bandunterkonstruktion 350 mm unterhalb 1. Band
- Schließöffnung für Drückerhöhe 1050 mm (ÖNORM-Form B)
- Bodeneinstand 60 mm (0-220 mm auf Wunsch ohne Mehrpreis möglich)
- inklusive Zargendichtung C550 – lose mitgeliefert



Profil 66

BRMB = DLB + 20 mm

BRMH = DLH + 10 mm

1,5 mm		1-flügelig		
		Breite		
PB bis 130	Höhe bis	1000	1250	1500
	2000	593,40	603,80	614,20
	2100	601,70	612,10	622,50
	2500	634,90	645,30	655,70
	2800	659,80	670,20	680,60
PB 131 bis 170	Höhe bis	1000	1250	1500
	2000	607,00	618,10	629,10
	2100	615,80	626,90	638,00
	2500	651,20	662,30	673,40
	2800	677,80	688,80	699,90
PB 171 bis 250	Höhe bis	1000	1250	1500
	2000	689,50	704,70	719,90
	2100	701,60	716,80	732,00
	2500	750,20	765,40	780,60
	2800	786,70	801,90	817,10
PB 251 bis 300	Höhe bis	1000	1250	1500
	2000	731,40	748,70	766,00
	2100	745,20	762,50	779,80
	2500	800,50	817,80	835,10
	2800	842,00	859,30	876,60
PB 301 bis 360	Höhe bis	1000	1250	1500
	2000	781,10	800,80	820,60
	2100	796,90	816,60	836,40
	2500	860,10	879,90	899,60
	2800	907,50	927,30	947,10

Angabe der Gehrichtung und Flügelteilung erforderlich! Preis für Nennblechdicke 2 mm auf Anfrage. Weitere Größen und Edelstahlausführung auf Anfrage.

Rabattgruppe 312



## Profil 70, Profil 72

- Sanierungszarge für Schraubmontage
- zum Sanieren einer bestehenden Stahlzarge bzw. Holzzarge mittels Senkloch-Schraubmontage, Achtung: Keine Schraubenabdeckungen im Lieferumfang enthalten!
- Reduzierung der Durchgangslichte um 10 mm/Seite
- Spiegel falzseitig 60 mm
- Profilbreite 77 mm

### WICHTIGE KONSTRUKTIONSMERKMALE:

- Nennblechdicke 1,5 mm (optional 2,0 mm)
- verzinkt und einbrenngrundiert ähnlich RAL 7035 (bis RAM 2260x2710 mm)
- vorgerichtet für Schraubmontage
- 2 Anschweißmuffen (Feingewinde M 10x1), mit 3 Anschweißmuffen ab DLB 1001 oder ab DLH 2101 mm und bei 2-flg. Zargen ab DLB 2001 oder ab DLH 2101 mm
- 3. Bandunterkonstruktion 350 mm unterhalb 1. Band
- Schließöffnung für Drückerhöhe 1050 mm (ÖNORM-Form B)
- Bodeneinstand 60 mm (0-220 mm auf Wunsch ohne Mehrpreis möglich), vorgerichtet für Alu-Anschlagschiene mit Dichtung und Alu-Trennschiene
- inklusive Zargendichtung C550 – lose mitgeliefert

1,5 mm		1-flügelig		2-flügelig			
		Breite		Breite			
PB Eck	Höhe bis	1000	1250	1250	1700	2000	2200
	2000	353,20	362,70	381,90	399,10	410,50	418,10
	2100	360,80	370,30	389,50	406,70	418,10	425,80
	2500	429,70	439,20	458,40	475,60	487,10	494,70
	2800	491,00	500,50	519,70	536,90	548,30	556,00

Angabe der Gehrichtung und Flügelteilung erforderlich! Preis für Nennblechdicke 2 mm auf Anfrage. Weitere Größen und Edelstahlausführung auf Anfrage.

Rabattgruppe 312

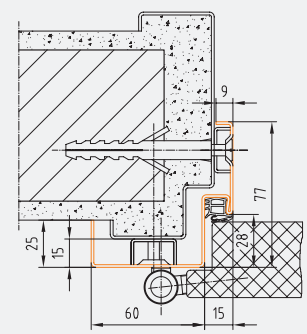
## Profil 64, Profil 65

- 2-schalige Eckzarge für Sanierung mit Einfachfalz, gefälzt/stumpf
- für UNIVERSAL/TREND bzw. Holztürblätter
- vorgerichtet für verdeckte Verschraubung und Alu-Profil zur Abdeckung
- zum Sanieren einer bestehenden Stahl- oder Holzzarge
- geringer Durchgangslichterungsverlust
- keine sichtbaren Schrauben
- Spiegel falzseitig 35-70 mm (71 bis 130 mm als Sonderspiegel)
- Umbug Falzseite 10-50 mm

### WICHTIGE KONSTRUKTIONSMERKMALE:

- Nennblechdicke 1,5 mm
- Dübelanker zur Befestigung in der Leibung
- verzinkt und einbrenngrundiert ähnlich RAL 7035
- 2 Anschweißmuffen (Feingewinde M 10x1), mit 3 Anschweißmuffen ab DLB 1001 oder ab DLH 2101 mm
- 3. Bandunterkonstruktion 350 mm unterhalb 1. Band
- Schließöffnung für Drückerhöhe 1050 mm (ÖNORM-Form B)
- mit/ohne Bodeneinstand (0-220 mm)
- Bodeneinstand wie Profil 70, 72, 67, 65
- inklusive Zargendichtung C550 – lose mitgeliefert

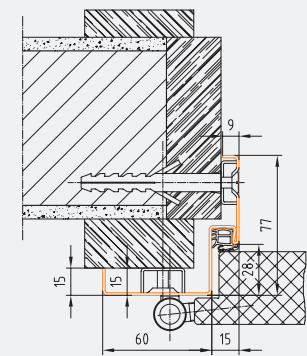
1,5 mm		1-flügelig	
		Breite	
PB bis 130	Höhe bis	1000	1500
	2000	363,90	384,70
	2100	372,20	393,00
	2500	405,40	426,20
	2800	430,30	451,10



Profil 70\_SCH

BRMB = DLB + 20 mm

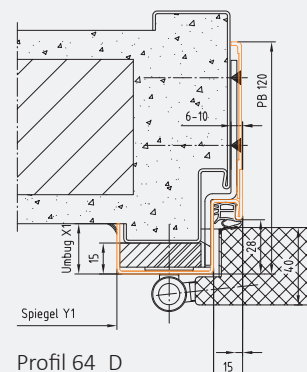
BRMH = DLH + 10 mm



Profil 72\_SCH

BRMB = DLB + 20 mm

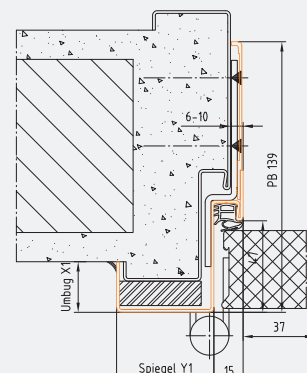
BRMH = DLH + 10 mm



Profil 64\_D

BRMB = DLB + 20 mm

BRMH = DLH + 10 mm



Profil 65\_D

BRMB = DLB + 20 mm

BRMH = DLH + 10 mm

# 2-teilige Zargen

## Profil 101, Profil 106 (DZD-Zarge)

- 2-teilige Umfassungszarge für Schraub- bzw. Dübelmontage
- geeignet für nachträgliche Montage auf Mauerwerk bzw. Ständerwand
- im Falz geschraubt ohne Verstellbereich
- Trapezanker zur Befestigung in der Leibung
- Spiegel falzseitig laut Abbildung
- Spiegel gegenfalzseitig laut Abbildung
- Profildicke 112-360 mm

### WICHTIGE KONSTRUKTIONSMERKMALE:

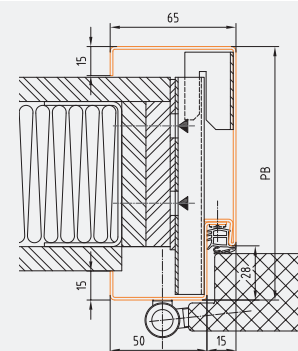
- Nennblechdicke 1,5 mm (optional 2,0 mm)
- verzinkt und einbrenngrundiert ähnlich RAL 7035 (bis RAM 2260x2710 mm)
- 2 Anschweißmuffen (Feingewinde M 10x1), mit 3 Anschweißmuffen ab DLB 1001 oder ab DLH 2101 mm
- 3. Bandunterkonstruktion 350 mm unterhalb 1. Band
- Schließöffnung für Drückerhöhe 1050 mm (ÖNORM-Form B)
- ohne Bodeneinstand (auf Wunsch bis 220 mm ohne Mehrpreis möglich)
- inklusive Zargendichtung C550 – lose mitgeliefert

Bei Zargen für stumpf einschlagende Türblätter sind laut ÖNORM zwingend 3D-verstellbare VX-Bandunterkonstruktionen zu verwenden. Aufpreis pro Stück € 22,00.

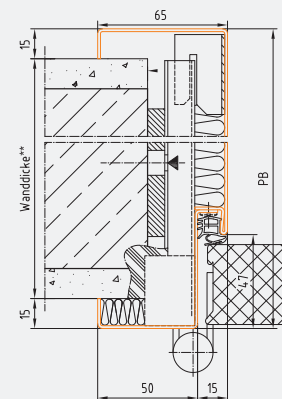
1,5 mm		1-flügelig		2-flügelig			
		Breite		Breite			
PB 100 bis 130	Höhe bis	1000	1250	1250	1700	2000	2200
	2000	346,40	365,80	450,00	462,40	468,20	501,30
	2100	350,20	369,60	453,90	466,30	472,00	505,10
	2500	387,80	392,60	506,00	514,70	524,20	528,00
	2800	406,90	411,70	525,10	537,50	543,30	547,20
PB 131 bis 170	Höhe bis	1000	1250	1250	1700	2000	2200
	2000	372,30	392,40	476,60	490,40	497,10	530,70
	2100	376,70	396,90	481,00	494,90	501,50	535,10
	2500	416,60	422,10	535,60	549,30	556,00	560,40
	2800	437,50	443,00	556,40	570,20	576,80	581,30
PB 171 bis 250	Höhe bis	1000	1250	1250	1700	2000	2200
	2000	424,00	445,70	529,90	546,30	583,90	589,60
	2100	429,70	451,30	535,50	552,00	589,60	595,20
	2500	474,30	481,30	594,70	611,20	619,60	625,30
	2800	498,70	505,70	619,20	635,60	644,00	649,60
PB 251 bis 300	Höhe bis	1000	1250	1250	1700	2000	2200
	2000	456,40	479,00	563,20	581,30	590,80	626,40
	2100	462,80	485,30	569,50	587,60	597,10	632,70
	2500	510,40	518,30	631,80	649,90	659,40	665,70
	2800	537,00	544,90	658,40	676,40	686,00	692,40
PB 301 bis 360	Höhe bis	1000	1250	1250	1700	2000	2200
	2000	495,30	518,90	603,10	623,20	634,10	670,50
	2100	502,50	526,10	610,30	630,50	641,30	677,80
	2500	553,70	562,70	676,10	696,20	707,00	714,30
	2800	582,90	592,00	705,40	725,50	736,40	743,60

Angabe der Gehrichtung und Flügelteilung erforderlich! Preis für Nennblechdicke 2 mm auf Anfrage. Weitere Größen und Edelstahlausführung auf Anfrage.

Rabattgruppe 312



Profil 101\_G  
BRMB = DLB + 80 mm  
BRMH = DLH + 40 mm



Profil 106\_D1  
BRMB = DLB + 80 mm  
BRMH = DLH + 40 mm

## Profil 102, Profil 107 (DZ-Zarge)

- 2-teilige Umfassungszarge für Schraub- bzw. Dübelmontage
- mit verstellbarer Verkleidungszarge für unterschiedliche Wanddicken
- geeignet für nachträgliche Montage auf Mauerwerk bzw. Ständerwand
- Eckzarge (Profil 102) – Spiegelansicht 40 mm
- Verstellbereich  $\pm 10$  mm
- Trapezanker zur Befestigung in der Leibung
- Profilbreite 100-360 mm

### WICHTIGE KONSTRUKTIONSMERKMALE:

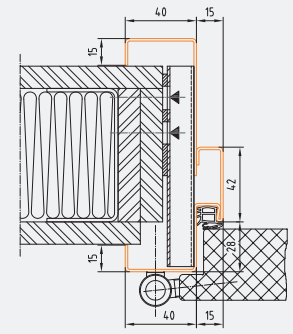
- Nennblechdicke 1,5 mm (optional 2,0 mm)
- verzinkt und einbrenngründiert ähnlich RAL 7035 (bis RAM 2260x2710 mm)
- vorgerichtet für Dübelmontage
- 2 Anschweißmuffen (Feingewinde M 10x1), mit 3 Anschweißmuffen ab DLB 1001 oder ab DLH 2101 mm
- 3. Bandunterkonstruktion 350 mm unterhalb 1. Band
- Schließöffnung für Drückerhöhe 1050 mm (ÖNORM-Form B)
- ohne Bodeneinstand (auf Wunsch bis 220 mm ohne Mehrpreis möglich)
- inklusive Zargendichtung C550 – lose mitgeliefert

Bei Zargen für stumpf einschlagende Türblätter sind laut ÖNORM zwingend 3D-verstellbare VX-Bandunterkonstruktionen zu verwenden. Aufpreis pro Stück € 22,00.

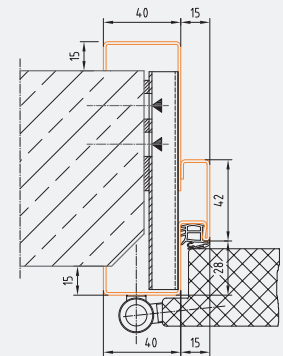
1,5 mm		1-flügelig		2-flügelig			
		Breite		Breite			
PB 100 bis 130	Höhe bis	1000	1250	1250	1700	2000	2200
	2000	402,90	408,90	507,80	522,30	529,40	563,40
	2100	407,70	413,70	512,50	527,10	534,20	568,20
	2500	449,00	455,00	568,40	582,90	590,10	594,80
	2800	470,80	476,80	590,30	604,80	612,00	616,80
PB 131 bis 170	Höhe bis	1000	1250	1250	1700	2000	2200
	2000	428,80	450,20	534,40	550,20	558,30	592,80
	2100	434,20	455,50	539,80	555,60	563,60	598,30
	2500	477,90	484,60	598,00	613,90	621,90	627,20
	2800	501,50	508,20	621,70	637,50	645,60	650,90
PB 171 bis 250	Höhe bis	1000	1250	1250	1700	2000	2200
	2000	480,60	503,40	587,60	606,10	616,00	651,80
	2100	487,20	509,90	594,20	612,70	622,50	658,30
	2500	535,60	543,70	657,20	675,70	685,50	692,00
	2800	562,80	570,90	684,30	702,80	712,70	719,20
PB 251 bis 300	Höhe bis	1000	1250	1250	1700	2000	2200
	2000	513,00	536,70	621,00	641,10	652,10	688,50
	2100	520,30	544,00	628,30	648,40	659,40	695,80
	2500	571,60	580,80	694,20	710,60	725,30	732,60
	2800	601,10	610,20	723,60	743,70	754,70	762,00
PB 301 bis 360	Höhe bis	1000	1250	1250	1700	2000	2200
	2000	551,90	576,60	664,70	683,00	695,40	732,80
	2100	560,00	584,90	672,80	691,30	703,50	740,90
	2500	614,90	625,10	742,40	760,70	773,00	781,20
	2800	646,90	657,20	774,40	792,80	805,00	813,30

Angabe der Gehrichtung und Flügelteilung erforderlich! Preis für Nennblechdicke 2 mm auf Anfrage. Weitere Größen und Edelstahl Ausführung auf Anfrage.

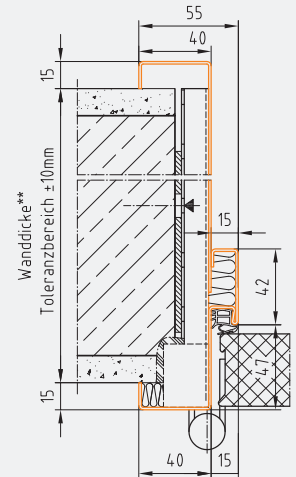
Rabattgruppe 312



Profil 102\_G  
BRMB = DLB + 80 mm  
BRMH = DLH + 40 mm



Profil 102\_D2  
BRMB = DLB + 80 mm  
BRMH = DLH + 40 mm



Profil 107\_D1  
BRMB = DLB + 80 mm  
BRMH = DLH + 40 mm

# 2-teilige Zargen

## Profil 108, Profil 113

- 2-teilige Umfassungszarge für Schraub- bzw. Dübelmontage
- geeignet für nachträgliche Montage auf Mauerwerk bzw. Ständerwand
- im Falz geschraubt ohne Verstellbereich
- Trapezanker zur Befestigung in der Leibung
- Spiegel falzseitig mit Schattennut laut Abbildung
- Spiegel gegenfalzseitig mit Schattennut laut Abbildung
- Profildicke 88-360 mm bei Profil 108
- Profildicke 107-360 mm bei Profil 113

### WICHTIGE KONSTRUKTIONSMERKMALE:

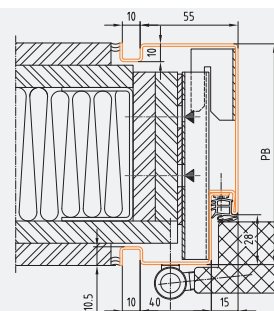
- Nennblechdicke 1,5 mm (optional 2,0 mm)
- verzinkt und einbrenngrundiert ähnlich RAL 7035 (bis RAM 2260x2710 mm)
- 2 Anschweißmuffen (Feingewinde M 10x1), mit 3 Anschweißmuffen ab DLB 1001 oder ab DLH 2101 mm
- 3. Bandunterkonstruktion 350 mm unterhalb 1. Band
- Schließöffnung für Drückerhöhe 1050 mm (ÖNORM-Form B)
- ohne Bodeneinstand (auf Wunsch bis 220 mm ohne Mehrpreis möglich)
- inklusive Zargendichtung C550 – lose mitgeliefert

Bei Zargen für stumpf einschlagende Türblätter sind laut ÖNORM zwingend 3D-verstellbare VX-Bandunterkonstruktionen zu verwenden. Aufpreis pro Stück € 22,00.

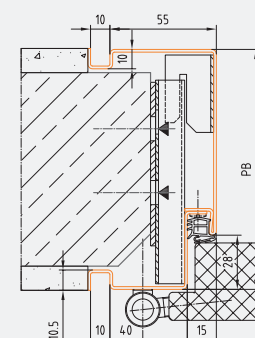
1,5 mm		1-flügelig		2-flügelig			
		Breite		Breite			
PB bis 130	Höhe bis	1000	1250	1250	1700	2000	2200
	2000	408,50	427,90	512,10	524,50	530,30	563,40
	2100	412,30	431,70	516,00	528,40	534,10	567,20
	2500	449,90	454,70	568,10	576,80	586,30	590,10
	2800	469,00	473,80	587,20	599,60	605,40	609,30
PB 131 bis 170	Höhe bis	1000	1250	1250	1700	2000	2200
	2000	434,40	454,50	538,70	552,50	559,20	592,80
	2100	438,80	459,00	543,10	557,00	563,60	597,20
	2500	478,70	484,20	597,70	611,40	618,10	622,50
	2800	499,60	505,10	618,50	632,30	638,90	643,40
PB 171 bis 250	Höhe bis	1000	1250	1250	1700	2000	2200
	2000	486,10	507,80	592,00	608,40	646,00	651,70
	2100	491,80	513,40	597,60	614,10	651,70	657,30
	2500	536,40	543,40	656,80	673,30	681,70	687,40
	2800	560,80	567,80	681,30	697,70	706,10	711,70
PB 251 bis 300	Höhe bis	1000	1250	1250	1700	2000	2200
	2000	518,50	541,10	625,30	643,40	652,90	688,50
	2100	524,90	547,40	631,60	649,70	659,20	694,80
	2500	572,50	580,40	693,90	712,00	721,50	727,80
	2800	599,10	607,00	720,50	738,50	748,10	754,50
PB 301 bis 360	Höhe bis	1000	1250	1250	1700	2000	2200
	2000	557,40	581,00	665,20	685,30	696,20	732,60
	2100	564,60	588,20	672,40	692,60	703,40	739,90
	2500	615,80	624,80	738,20	758,30	769,10	776,40
	2800	645,00	654,10	767,50	787,60	798,50	805,70

Angabe der Gehrichtung und Flügelteilung erforderlich! Preis für Nennblechdicke 2 mm auf Anfrage. Weitere Größen und Edelstahlausführung auf Anfrage.

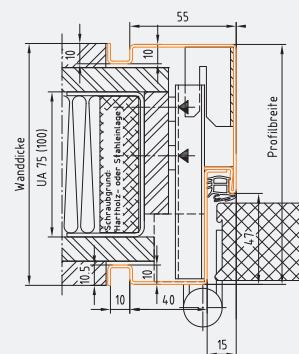
Rabattgruppe 312



Profil 108\_G  
BRMB = DLB + 80 mm  
BRMH = DLH + 40 mm



Profil 108\_D2  
BRMB = DLB + 80 mm  
BRMH = DLH + 40 mm



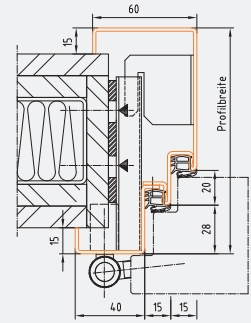
Profil 113\_D1  
BRMB = DLB + 80 mm  
BRMH = DLH + 40 mm

## Profil 180

- 2-teilige Umfassungszarge für Schraub- bzw. Dübelmontage
- geeignet für nachträgliche Montage auf Mauerwerk bzw. Ständerwand
- im Falz geschraubt ohne Verstellbereich
- Trapezanker zur Befestigung in der Leibung
- Spiegel falzseitig laut Abbildung
- Spiegel gegenfalzseitig laut Abbildung
- Profilbreite 105-360 mm

### WICHTIGE KONSTRUKTIONSMERKMALE:

- Nennblechdicke 1,5 mm (optional 2,0 mm)
- verzinkt und einbrenngründiert ähnlich RAL 7035 (bis RAM 2260x2710 mm)
- Anschweißmuffen (Feingewinde M 10x1)
- standardmäßig mit 3 Bändern
- 3. Bandunterkonstruktion 350 mm unterhalb 1. Band
- Schließöffnung für Drückerhöhe 1050 mm (ÖNORM-Form B)
- ohne Bodeneinstand (auf Wunsch bis 220 mm ohne Mehrpreis möglich)
- inklusive Zargendichtung C550 – lose mitgeliefert



Profil 180\_G  
BRMB = DLB + 100 mm  
BRMH = DLH + 50 mm

Profil 180\_D  
BRMB = DLB + 100 mm  
BRMH = DLH + 50 mm

1,5 mm		1-flügelig		2-flügelig			
		Breite		Breite			
PB 105 bis 130	Höhe bis	1000	1250	1250	1700	2000	2200
	2000	428,90	448,40	532,60	545,00	550,70	583,80
	2100	432,80	452,10	536,40	548,80	554,60	587,70
	2500	470,30	475,10	588,50	597,20	606,70	610,60
	2800	489,40	494,20	607,70	620,10	625,80	629,70
PB 131 bis 170	Höhe bis	1000	1250	1250	1700	2000	2200
	2000	454,80	474,90	559,10	572,90	579,60	613,20
	2100	459,20	479,40	563,60	577,40	584,00	617,70
	2500	499,10	504,70	618,10	631,80	638,50	643,00
	2800	520,00	525,50	639,00	652,80	659,40	663,80
PB 171 bis 250	Höhe bis	1000	1250	1250	1700	2000	2200
	2000	506,60	528,30	612,50	628,80	666,50	672,10
	2100	512,20	533,80	618,00	634,50	672,10	677,70
	2500	556,80	563,80	677,30	693,70	702,10	707,80
	2800	581,30	588,30	701,70	718,20	726,60	732,10
PB 251 bis 300	Höhe bis	1000	1250	1250	1700	2000	2200
	2000	539,00	561,50	645,70	663,80	673,30	708,90
	2100	545,30	567,90	652,10	670,20	679,70	715,30
	2500	592,90	600,90	714,30	732,40	741,90	748,30
	2800	619,60	627,50	740,90	759,00	768,50	774,90
PB 301 bis 360	Höhe bis	1000	1250	1250	1700	2000	2200
	2000	577,80	601,50	685,70	705,70	716,60	753,10
	2100	585,00	608,70	692,90	713,00	723,80	760,40
	2500	636,20	645,20	758,60	778,70	789,60	796,90
	2800	665,40	674,50	788,00	808,00	818,90	826,10

Angabe der Gehrichtung und Flügelteilung erforderlich! Preis für Nennblechdicke 2 mm auf Anfrage. Weitere Größen und Edelstahl Ausführung auf Anfrage.

Rabattgruppe 312

# 2-teilige Zargen

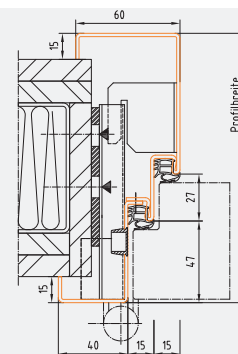
## Profil 179

- 2-teilige Umfassungszarge für Schraub- bzw. Dübelmontage
- geeignet für nachträgliche Montage auf Mauerwerk bzw. Ständerwand
- im Falz geschraubt ohne Verstellbereich
- Trapezanker zur Befestigung in der Leibung
- Spiegel falzseitig laut Abbildung
- Spiegel gegenfalzseitig laut Abbildung
- Profildicke 130-360 mm

### WICHTIGE KONSTRUKTIONSMERKMALE:

- Nennblechdicke 1,5 mm (optional 2,0 mm)
- verzinkt und einbrenngrundiert ähnlich RAL 7035 (bis RAM 2260x2710 mm)
- Anschweißmuffen (Feingewinde M 10x1)
- standardmäßig mit 3 Bändern
- 3. Bandunterkonstruktion 350 mm unterhalb 1. Band
- Schließöffnung für Drückerhöhe 1050 mm (ÖNORM-Form B)
- ohne Bodeneinstand (auf Wunsch bis 220 mm ohne Mehrpreis möglich)
- inklusive Zargendichtung C550 – lose mitgeliefert

Bei Zargen für stumpf einschlagende Türblätter sind laut ÖNORM zwingend 3D-verstellbare VX-Bandunterkonstruktionen zu verwenden. Aufpreis pro Stück € 22,00.



Profil 179\_G  
BRMB = DLB + 100 mm  
BRMH = DLH + 50 mm

Profil 179\_D  
BRMB = DLB + 100 mm  
BRMH = DLH + 50 mm

1,5 mm		1-flügelig		2-flügelig			
	Höhe bis	Breite		Breite			
PB bis 130	1000	1000	1250	1250	1700	2000	2200
	2000	494,80	514,20	598,40	610,90	616,60	649,70
	2100	498,60	518,00	602,30	614,70	620,50	653,60
	2500	536,20	541,00	654,40	663,10	672,60	676,50
	2800	555,30	560,10	673,50	686,00	691,70	695,60
PB 131 bis 170	1000	1000	1250	1250	1700	2000	2200
	2000	520,70	540,80	625,00	638,80	645,50	679,10
	2100	525,10	545,30	629,50	643,30	649,90	683,60
	2500	565,00	570,60	684,00	697,70	704,40	708,90
	2800	585,90	591,40	704,80	718,60	725,20	729,70
PB 171 bis 250	1000	1000	1250	1250	1700	2000	2200
	2000	572,50	594,10	678,30	694,70	732,40	738,00
	2100	578,10	599,70	683,90	700,40	738,00	743,60
	2500	622,70	629,70	743,20	759,60	768,00	773,70
	2800	647,10	654,20	767,60	784,10	792,50	798,00
PB 251 bis 300	1000	1000	1250	1250	1700	2000	2200
	2000	604,90	627,40	711,60	729,70	739,20	774,80
	2100	611,20	633,80	717,90	736,00	745,60	781,10
	2500	658,80	666,80	780,20	798,30	807,80	814,10
	2800	685,50	693,30	806,80	824,90	834,40	840,80
PB 301 bis 360	1000	1000	1250	1250	1700	2000	2200
	2000	643,70	667,40	751,60	771,60	782,50	818,90
	2100	650,90	674,60	758,80	778,90	789,70	826,20
	2500	702,10	711,10	824,50	844,60	855,50	862,80
	2800	731,30	740,40	853,80	873,90	884,80	892,00

Angabe der Gehrung und Flügelteilung erforderlich! Preis für Nennblechdicke 2 mm auf Anfrage. Weitere Größen und Edelstahlausführung auf Anfrage.

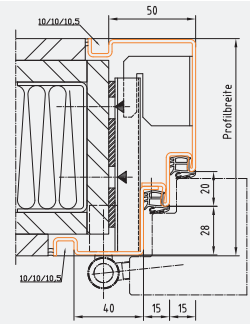
Rabattgruppe 312

## Profil 178

- 2-teilige Umfassungszarge für Schraub- bzw. Dübelmontage
- geeignet für nachträgliche Montage auf Mauerwerk bzw. Ständerwand
- im Falz geschraubt ohne Verstellbereich
- Trapezanker zur Befestigung in der Leibung
- Spiegel falzseitig mit Schattennut laut Abbildung
- Spiegel gegenfalzseitig mit Schattennut laut Abbildung
- Profilbreite 105-360 mm

### WICHTIGE KONSTRUKTIONSMERKMALE:

- Nennblechdicke 1,5 mm (optional 2,0 mm)
- verzinkt und einbrenngründiert ähnlich RAL 7035 (bis RAM 2260x2710 mm)
- Anschweißmuffen (Feingewinde M 10x1)
- standardmäßig mit 3 Bändern
- 3. Bandunterkonstruktion 350 mm unterhalb 1. Band
- Schließöffnung für Drückerhöhe 1050 mm (ÖNORM-Form B)
- ohne Bodeneinstand (auf Wunsch bis 220 mm ohne Mehrpreis möglich)
- inklusive Zargendichtung C550 – lose mitgeliefert



Profil 178\_G  
BRMB = DLB + 100 mm  
BRMH = DLH + 50 mm

Profil 178\_D  
BRMB = DLB + 100 mm  
BRMH = DLH + 50 mm

1,5 mm		1-flügelig		2-flügelig			
		Breite		Breite			
PB bis 130	Höhe bis	1000	1250	1250	1700	2000	2200
	2000	458,40	477,90	562,10	574,50	580,20	613,30
	2100	462,30	481,60	565,90	578,30	584,10	617,20
	2500	499,80	504,60	618,00	626,70	636,20	640,10
	2800	518,90	523,70	637,20	649,60	655,30	659,20
PB 131 bis 170	Höhe bis	1000	1250	1250	1700	2000	2200
	2000	484,30	504,40	588,60	602,40	609,10	642,70
	2100	488,70	508,90	593,10	606,90	613,50	647,20
	2500	528,60	534,20	647,60	661,30	668,00	672,50
	2800	549,50	555,00	668,50	682,30	688,90	693,30
PB 171 bis 250	Höhe bis	1000	1250	1250	1700	2000	2200
	2000	536,10	557,80	642,00	658,30	696,00	701,60
	2100	541,70	563,30	647,50	664,00	701,60	707,20
	2500	586,30	593,30	706,80	723,20	731,60	737,30
	2800	610,80	617,80	731,20	747,70	756,10	761,60
PB 251 bis 300	Höhe bis	1000	1250	1250	1700	2000	2200
	2000	568,50	591,00	675,20	693,30	702,80	738,40
	2100	574,80	597,40	681,60	699,70	709,20	744,80
	2500	622,40	630,40	743,80	761,90	771,40	777,80
	2800	649,10	657,00	770,40	788,50	798,00	804,40
PB 301 bis 360	Höhe bis	1000	1250	1250	1700	2000	2200
	2000	607,30	631,00	715,20	735,20	746,10	782,60
	2100	614,50	638,20	722,40	742,50	753,30	789,90
	2500	665,70	674,70	788,10	808,20	819,10	826,40
	2800	694,90	704,00	817,50	837,50	848,40	855,60

Angabe der Gehrichtung und Flügelteilung erforderlich! Preis für Nennblechdicke 2 mm auf Anfrage. Weitere Größen und Edelstahl Ausführung auf Anfrage.

Rabattgruppe 312

# 2-teilige Zargen

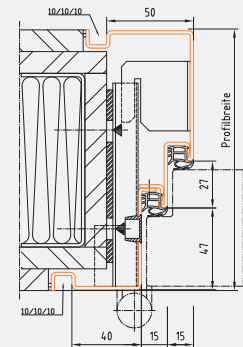
## Profil 177

- 2-teilige Umfassungszarge für Schraub- bzw. Dübelmontage
- geeignet für nachträgliche Montage auf Mauerwerk bzw. Ständerwand
- im Falz geschraubt ohne Verstellbereich
- Trapezanker zur Befestigung in der Leibung
- Spiegel falzseitig mit Schattennut laut Abbildung
- Spiegel gegenfalzseitig mit Schattennut laut Abbildung
- Profilbreite 130-360 mm

### WICHTIGE KONSTRUKTIONSMERKMALE:

- Nennblechdicke 1,5 mm (optional 2,0 mm)
- verzinkt und einbrenngrundiert ähnlich RAL 7035 (bis RAM 2260x2710 mm)
- Anschweißmuffen (Feingewinde M 10x1)
- standardmäßig mit 3 Bändern
- 3. Bandunterkonstruktion 350 mm unterhalb 1. Band
- Schließöffnung für Drückerhöhe 1050 mm (ÖNORM-Form B)
- ohne Bodeneinstand (auf Wunsch bis 220 mm ohne Mehrpreis möglich)
- inklusive Zargendichtung C550 – lose mitgeliefert

Bei Zargen für stumpf einschlagende Türblätter sind laut ÖNORM zwingend 3D-verstellbare VX-Bandunterkonstruktionen zu verwenden. Aufpreis pro Stück € 22,00.



Profil 177\_D  
BRMB = DLB + 100 mm  
BRMH = DLH + 50 mm

Profil 177\_G  
BRMB = DLB + 100 mm  
BRMH = DLH + 50 mm

1,5 mm		1-flügelig		2-flügelig			
		Breite		Breite			
PB bis 130	Höhe bis	1000	1250	1250	1700	2000	2200
	2000	524,30	543,70	627,90	640,40	646,10	679,20
	2100	528,10	547,50	631,80	644,20	650,00	683,10
	2500	565,70	570,50	683,90	692,60	702,10	706,00
	2800	584,80	589,60	703,00	715,50	721,20	725,10
PB 131 bis 170	Höhe bis	1000	1250	1250	1700	2000	2200
	2000	550,20	570,30	654,50	668,30	675,00	708,60
	2100	554,60	574,80	659,00	672,80	679,40	713,10
	2500	594,50	600,10	713,50	727,20	733,90	738,40
	2800	615,40	620,90	734,30	748,10	754,70	759,20
PB 171 bis 250	Höhe bis	1000	1250	1250	1700	2000	2200
	2000	602,00	623,60	707,80	724,20	761,90	767,50
	2100	607,60	629,20	713,40	729,90	767,50	773,10
	2500	652,20	659,20	772,70	789,10	797,50	803,20
	2800	676,60	683,70	797,10	813,60	822,00	827,50
PB 251 bis 300	Höhe bis	1000	1250	1250	1700	2000	2200
	2000	634,40	656,90	741,10	759,20	768,70	804,30
	2100	640,70	663,30	747,40	765,50	775,10	810,60
	2500	688,30	696,30	809,70	827,80	837,30	843,60
	2800	715,00	722,80	836,30	854,40	863,90	870,30
PB 301 bis 360	Höhe bis	1000	1250	1250	1700	2000	2200
	2000	673,20	696,90	781,10	801,10	812,00	848,40
	2100	680,40	704,10	788,30	808,40	819,20	855,70
	2500	731,60	740,60	854,00	874,10	885,00	892,30
	2800	760,80	769,90	883,30	903,40	914,30	921,50

Angabe der Gehrung und Flügelteilung erforderlich! Preis für Nennblechdicke 2 mm auf Anfrage. Weitere Größen und Edelstahlausführung auf Anfrage.

Rabattgruppe 312



# Fensterzargen

## 4-seitig umlaufende Zarge inkl. Glasleisten P10/P11 für Mauermontage

### WICHTIGE KONSTRUKTIONSMERKMALE:

- Nennblechdicke 1,5 mm (optional 2,0 mm)
- verzinkt und einbrenngrundiert ähnlich RAL 7035 (bis RAM 2260x2710 mm), optional pulverbeschichtet
- 4-seitig umlaufend inkl. Alu-Glasleisten P10/P11
- Profilbreite: Profil 42, 44: je 100-360 mm; Eckzarge Profil 22: 67 mm

1,5 mm		Profil 42, 44	
		Breite	
PB bis 130	Höhe bis	1000	1250
	2000	437,00	456,30
	2100	450,60	469,90
	2500	500,60	524,30
	2800	541,40	565,10
PB 131 bis 170	Höhe bis	1000	1250
	2000	450,60	470,60
	2100	464,70	484,70
	2500	516,90	541,30
	2800	559,40	583,70
PB 171 bis 250	Höhe bis	1000	1250
	2000	533,10	557,20
	2100	550,50	574,60
	2500	615,90	644,40
	2800	668,30	696,80
PB 251 bis 300	Höhe bis	1000	1250
	2000	575,00	601,20
	2100	594,10	620,30
	2500	666,20	696,80
	2800	723,60	754,20
PB 301 bis 360	Höhe bis	1000	1250
	2000	624,70	653,30
	2100	645,80	674,40
	2500	725,80	758,90
	2800	789,10	822,20

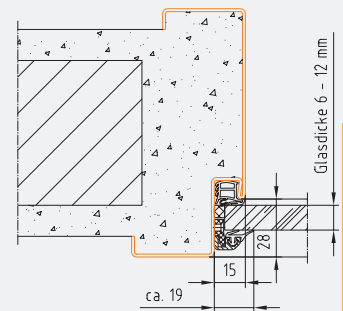
Rabattgruppe 312

1,5 mm		Profil 22	
		Breite	
PB	Höhe bis	1000	1250
	2000	385,40	403,80
	2100	398,30	416,70
	2500	434,00	456,80
	2800	461,20	484,00

Rabattgruppe 312

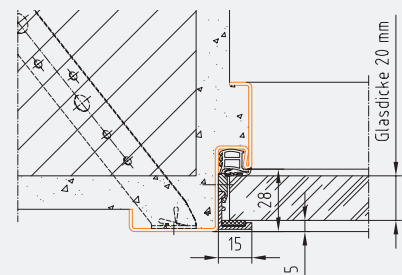
Preis für Nennblechdicke 2 mm auf Anfrage.  
Weitere Größen und Edelstahlausführung auf Anfrage.

### Glasleisten P10 für Glasstärke 6-8 mm




Profil 42\_M (Seite 21)  
BRMB = DLB + 100 mm  
BRMH = DLH + 100 mm

### Glasleisten P11 für Glasstärke 16 und 20 mm



Profil 22\_M (Seite 18)  
BRMB = DLB + 50 mm  
BRMH = DLH + 50 mm



Fensterzarge

**ACHTUNG!**  
Bei öffentlichen Gebäuden z. B. Schulen wird eine verschraubte Glasleiste empfohlen (z. B. P16).

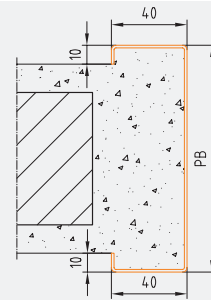
# Durchgangszargen

## Profil 05

- Durchgangszarge für Mauermontage
- Profilbreite: 80-360 mm

### WICHTIGE KONSTRUKTIONSMERKMALE:

- Nennblechdicke 1,5 mm (optional 2,0 mm)
- verzinkt und einbrenngrundiert ähnlich RAL 7035 (bis RAM 2260x2710 mm)
- Bodeneinstand 60 mm (0-220 mm auf Wunsch ohne Mehrpreis möglich)



Profil 05\_M  
BRMB = DLB + 100 mm  
BRMH = DLH + 50 mm

1,5 mm		ohne Bandmuffen ohne Schlossöffnung				
		Breite				
PB 80 bis 130	Höhe bis	1000	1250	1700	2000	2200
	2000	192,90	203,30	222,00	234,40	242,70
	2100	201,20	211,60	230,30	242,70	251,00
	2500	234,40	244,80	263,50	275,90	284,20
	2800	259,30	269,70	288,40	300,90	309,20
PB 131 bis 170	Höhe bis	1000	1250	1700	2000	2200
	2000	206,50	217,60	237,50	250,70	259,60
	2100	215,30	226,40	246,30	259,60	268,40
	2500	250,70	261,80	281,70	295,00	303,80
	2800	277,30	288,30	308,30	321,50	330,40
PB 171 bis 250	Höhe bis	1000	1250	1700	2000	2200
	2000	289,00	304,20	331,50	349,70	361,90
	2100	301,10	316,30	343,70	361,90	374,00
	2500	349,70	364,90	392,30	410,50	422,60
	2800	386,20	401,40	428,70	446,90	459,10
PB 251 bis 300	Höhe bis	1000	1250	1700	2000	2200
	2000	330,90	348,20	379,30	400,00	413,80
	2100	344,70	362,00	393,10	413,80	427,70
	2500	400,00	417,30	448,40	469,10	483,00
	2800	441,50	458,80	489,90	510,60	524,40
PB 301 bis 360	Höhe bis	1000	1250	1700	2000	2200
	2000	380,60	400,30	435,90	459,60	475,40
	2100	396,40	416,10	451,70	475,40	491,20
	2500	459,60	479,40	514,90	538,70	554,50
	2800	507,00	526,80	562,40	586,10	601,90

Preis für Nennblechdicke 2 mm auf Anfrage.  
Weitere Größen und Edelstahl Ausführung auf Anfrage.

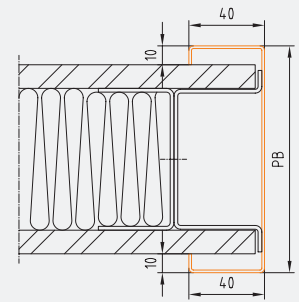
Rabattgruppe 312

## Profil 05

- Durchgangszarge für Ständerwandmontage
- Profilbreite: 80-360 mm

### WICHTIGE KONSTRUKTIONSMERKMALE:

- Nennblechdicke 1,5 mm (optional 2,0 mm)
- verzinkt und einbrenngrundiert ähnlich RAL 7035 (bis RAM 2260x2710 mm)
- mit punktgeschweißten Haltebügeln für die Ständerwandmontage
- Bodeneinstand 60 mm (0-220 mm auf Wunsch ohne Mehrpreis möglich)



Profil 05\_G  
BRMB = DLB + 96 mm  
BRMH = DLH + 48 mm

ZARGEN

1,5 mm		ohne Bandmuffen ohne Schlossöffnung				
		Breite				
PB 80 bis 130	Höhe bis	1000	1250	1700	2000	2200
	2000	245,90	261,60	280,30	292,70	301,00
	2100	254,20	269,90	288,60	301,00	309,30
	2500	298,00	313,70	332,40	344,80	353,10
	2800	333,50	349,20	367,90	380,40	388,70
PB 131 bis 170	Höhe bis	1000	1250	1700	2000	2200
	2000	259,50	275,90	295,80	309,00	317,90
	2100	268,30	284,70	304,60	317,90	326,70
	2500	314,30	330,70	350,60	363,90	372,70
	2800	351,50	367,80	387,80	401,00	409,90
PB 171 bis 250	Höhe bis	1000	1250	1700	2000	2200
	2000	342,00	362,50	389,80	408,00	420,20
	2100	354,10	374,60	402,00	420,20	432,30
	2500	413,30	433,80	461,20	479,40	491,50
	2800	460,40	480,90	508,20	526,40	538,60
PB 251 bis 300	Höhe bis	1000	1250	1700	2000	2200
	2000	383,90	406,50	437,60	458,30	472,10
	2100	397,70	420,30	451,40	472,10	486,00
	2500	463,60	486,20	517,30	538,00	551,90
	2800	515,70	538,30	569,40	590,10	603,90
PB 301 bis 360	Höhe bis	1000	1250	1700	2000	2200
	2000	433,60	458,60	494,20	517,90	533,70
	2100	449,40	474,40	510,00	533,70	549,50
	2500	523,20	548,30	583,80	607,60	623,40
	2800	581,20	606,30	641,90	665,60	681,40

Preis für Nennblechdicke 2 mm auf Anfrage.  
Weitere Größen und Edelstahl Ausführung auf Anfrage.

Rabattgruppe 312

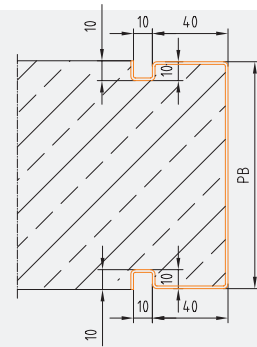
# Durchgangszargen

## Profil 36

- Schattennut-Durchgangszarge für Schalungsbauweise bzw. Mauermontage
- Profilbreite 80-360 mm

### WICHTIGE KONSTRUKTIONSMERKMALE:

- Nennblechdicke 1,5 mm (optional 2,0 mm)
- verzinkt und einbrenngründiert ähnlich RAL 7035 (bis RAM 2260x2710 mm)
- Bodeneinstand 60 mm (0-220 mm auf Wunsch ohne Mehrpreis möglich)



Profil 36\_S  
BRMB = DLB + 120 mm  
BRMH = DLH + 60 mm

1,5 mm		ohne Bandmuffen ohne Schlossöffnung				
		Breite				
PB 80 bis 130	Höhe bis	1000	1250	1700	2000	2200
	2000	255,00	265,40	284,10	296,50	304,80
	2100	263,30	273,70	292,40	304,80	313,10
	2500	296,50	306,90	325,60	338,00	346,30
	2800	321,40	331,80	350,50	363,00	371,30
PB 131 bis 170	Höhe bis	1000	1250	1700	2000	2200
	2000	268,60	279,70	299,60	312,80	321,70
	2100	277,40	288,50	308,40	321,70	330,50
	2500	312,80	323,90	343,80	357,10	365,90
	2800	339,40	350,40	370,40	383,60	392,50
PB 171 bis 250	Höhe bis	1000	1250	1700	2000	2200
	2000	351,10	366,30	393,60	411,80	424,00
	2100	363,20	378,40	405,80	424,00	436,10
	2500	411,80	427,00	454,40	472,60	484,70
	2800	448,30	463,50	490,80	509,00	521,20
PB 251 bis 300	Höhe bis	1000	1250	1700	2000	2200
	2000	393,00	410,30	441,40	462,10	475,90
	2100	406,80	424,10	455,20	475,90	489,80
	2500	462,10	479,40	510,50	531,20	545,10
	2800	503,60	520,90	552,00	572,70	586,50
PB 301 bis 360	Höhe bis	1000	1250	1700	2000	2200
	2000	442,70	462,40	498,00	521,70	537,50
	2100	458,50	478,20	513,80	537,50	553,30
	2500	521,70	541,50	577,00	600,80	616,60
	2800	569,10	588,90	624,50	648,20	664,00

Preis für Nennblechdicke 2 mm auf Anfrage.  
Weitere Größen und Edelstahlausführung auf Anfrage.

Rabattgruppe 312

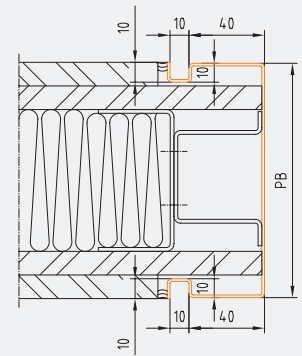
**Wichtig:** Bei Schalungsbauweise mit dünnflüssigem Mörtel müssen die Mörtelschutzkästen betondicht ausgeführt werden. Siehe Aufpreis Zubehör.

## Profil 36

- Schattennut-Durchgangszarge für Ständerwandmontage
- Profilbreite 80-360 mm

### WICHTIGE KONSTRUKTIONSMERKMALE:

- Nennblechdicke 1,5 mm (optional 2,0 mm)
- verzinkt und einbrenngrundiert ähnlich RAL 7035 (bis RAM 2260x2710 mm)
- mit punktgeschweißten Haltebügeln für Ständerwandmontage
- Bodeneinstand 60 mm (0-220 mm auf Wunsch ohne Mehrpreis möglich)



Profil 36\_G

ZARGEN

1,5 mm		ohne Bandmuffen ohne Schlossöffnung				
		Breite				
PB 80 bis 130	Höhe bis	1000	1250	1700	2000	2200
	2000	308,00	323,70	342,40	354,80	363,10
	2100	316,30	332,00	350,70	363,10	371,40
	2500	360,10	375,80	394,50	406,90	415,20
	2800	395,60	411,30	430,00	442,50	450,80
PB 131 bis 170	Höhe bis	1000	1250	1700	2000	2200
	2000	321,60	338,00	357,90	371,10	380,00
	2100	330,40	346,80	366,70	380,00	388,80
	2500	376,40	392,80	412,70	426,00	434,80
	2800	413,60	429,90	449,90	463,10	472,00
PB 171 bis 250	Höhe bis	1000	1250	1700	2000	2200
	2000	404,10	424,60	451,90	470,10	482,30
	2100	416,20	436,70	464,10	482,30	494,40
	2500	475,40	495,90	523,30	541,50	553,60
	2800	522,50	543,00	570,30	588,50	600,70
PB 251 bis 300	Höhe bis	1000	1250	1700	2000	2200
	2000	446,00	468,60	499,70	520,40	534,20
	2100	459,80	482,40	513,50	534,20	548,10
	2500	525,70	548,30	579,40	600,10	614,00
	2800	577,80	600,40	631,50	652,20	666,00
PB 301 bis 360	Höhe bis	1000	1250	1700	2000	2200
	2000	495,70	520,70	556,30	580,00	595,80
	2100	511,50	536,50	572,10	595,80	611,60
	2500	585,30	610,40	645,90	669,70	685,50
	2800	643,30	668,40	704,00	727,70	743,50





Preis für Nennblechdicke 2 mm auf Anfrage.  
Weitere Größen und Edelstahl Ausführung auf Anfrage.

Rabattgruppe 312


# Maßzargen

## Zubehör und Ausstattungsoptionen


### Bandunterkonstruktionen

	Bestellnummer	Artikelbezeichnung	Aufpreis €/Zarge	
 <p>UK Anuba</p>  <p>UK Anuba 3D</p>  <p>UK TECTUS TE 540</p>	<b>L/R-Verwendbarkeit 1-flügelige Zargen bis DL 1000x2100 mm</b>			
		beidseitig mit 2 Stück Bandunterkonstruktionen Anuba 3/10	16,50	*
		beidseitig mit 3 Stück Bandunterkonstruktionen Anuba 3/10	25,30	*
	<b>L/R-Verwendbarkeit 1-flügelige Zargen ab DLB 1001 mm oder ab DLH 2101 mm</b>			
		beidseitig mit 3 Stück Bandunterkonstruktionen Anuba 3/10	20,90	*
		zusätzliche Bandunterkonstruktion Anuba 3/10 bzw. Sanierung pro Stück	4,40	*
	<b>Aufpreise auf Standard Anuba Bandunterkonstruktion M10/1</b>			
		Anuba 3D-Bandunterkonstruktion pro Stück	2,60	*
		V8610 Bandunterkonstruktion pro Stück	5,60	*
		VX bzw. VN 120/160 Bandunterkonstruktion pro Stück	22,00	nur VX
		TECTUS TE 240 3D-Bandunterkonstruktion pro Stück	86,10	
		TECTUS TE 340 3D-Bandunterkonstruktion pro Stück	54,50	*
		TECTUS TE 540 3D-Bandunterkonstruktion pro Stück (Mindestspiegelbreite 43 mm)	86,10	
		TECTUS TE 640 3D-Bandunterkonstruktion pro Stück (Mindestspiegelbreite 43 mm)	99,80	

### Wandanschlussoptionen

	Bestellnummer	Artikelbezeichnung	Aufpreis €/Zarge	
 <p>Maueranker</p>  <p>verstärkter Haltebügel</p>	<b>Maueranker (eingeschweißt)</b>			
		1 Stück Maueranker eingeschweißt	5,80	*
		Umfassungszarge mit 6 Stück Maueranker bis DLH 2100 mm	34,80	*
		Umfassungszarge mit 8 Stück Maueranker bis DLH 2500 mm	46,40	*
		Umfassungszarge mit 10 Stück Maueranker bis DLH 2800 mm	58,00	*
		Klemmanker (100/120/130/145/160/170/190 mm) Preis pro Stück	3,30	*
	<b>Vorsatzschalenbügel bandseitig eingeschweißt, gegenbandseitig lose</b>			
		1 Stück Vorsatzschalenbügel	7,00	*
		Umfassungszarge mit 6 Stück Vorsatzschalenbügel bis DLH 2100 mm	42,00	*
		Umfassungszarge mit 8 Stück Vorsatzschalenbügel bis DLH 2500 mm	56,00	*
		Umfassungszarge mit 10 Stück Vorsatzschalenbügel bis DLH 2800 mm	70,00	*
	<b>Aufpreis auf Ständerwandzargen für verstärkte Haltebügel für Türen bis 90 kg</b>			
		Umfassungszarge bis DLB 1000 mm und DLH 2100 mm	6,00	
		Umfassungszarge bis DLB 1000 mm und DLH 2500 mm	7,20	
		Umfassungszarge bis DLB 1000 mm und DLH 2800 mm	8,40	
		Umfassungszarge ab DLB 1001 mm und bis DLH 2100 mm	6,60	
		Umfassungszarge ab DLB 1001 mm und bis DLH 2500 mm	7,80	
		Umfassungszarge ab DLB 1001 mm und bis DLH 2800 mm	9,00	
	<b>Abdeckkappe für Dübelmontagebohrung</b>			
		21032270	Abdeckkappe grau ähnlich RAL 7035, D = 15 mm, Preis pro Stück	0,40
	21033698	Abdeckkappe RAL nach Wahl, D = 15 mm, Preis pro Stück	1,40	
<b>Schalungsbaumontage</b>				
		Zarge betondicht (Gehung, Mörtelschutzkasten und VX-Band UK )	22,40	*
		Zarge betondicht (Gehung, Mörtelschutzkasten und VX-Band UK ) mit Verstärkungsplatten	60,60	*

## Sicherheitsausstattungen

Bestellnummer	Artikelbezeichnung	Aufpreis €/Zarge	
<b>Verstärkung im Schließbereich</b>			
	Verstärkungsplatte im Bereich der Schließöffnung am Zargenspiegel, um das Ausreißen der Fallenöffnung zu verhindern. Mörtelschutzkasten für die Schließöffnung.	15,60	*
<b>Einbruchhemmend nach ÖNORM B5330-8</b>			
	Verstärkungsplatte im Bereich der Schließöffnung am Zargenspiegel, um das Ausreißen der Fallenöffnung zu verhindern. Mörtelschutzkasten für Schließöffnung. 3 Stück Bandunterkonstruktionen Anuba M10x1 (3. Band 350 mm vom 1. Band). Verriegelungsstanzungen (vorgestanzt zum Herausbrechen) für 5-fach Verriegelung mit Verstärkungsplatten und Schutzkästen. Bandsicherungsstanzungen (vorgestanzt zum Herausbrechen) für 4 Bandsicherungen mit Verstärkungsplatten und Schutzkästen. Kennzeichnungsschild gemäß ÖNORM.	119,30	*
<b>Zubehör für Sicherheits-Ausstattungsoptionen</b>			
	Bandsicherungsstanzung mit Mörtelschutzkasten	12,40	
	Zusätzliche Schlosstanzung mit Mörtelschutzkasten	7,70	
	Zarge betondicht (Gehung, Mörtelschutzkasten und VX-Band UK)	22,40	*

ZARGEN

Rabattgruppe 312

# Maßzargen


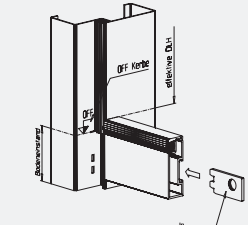
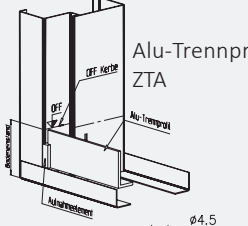
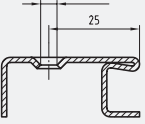
## Zubehör und Ausstattungsoptionen

### Ausstattung für Elementzargen UT431/US431 – EI<sub>2</sub>30-C5

Bestellnummer	Artikelbezeichnung	Aufpreis €/Zarge
<b>Ausstattung für Elementzargen UT431/US431 – EI<sub>2</sub>30-C5</b>		
	Sicherungzapfenstanzung mit Mörtelschutzkasten	12,40
	Zargenhinterfüllung für Profil 43 und Profil 56 (Blockzarge)	96,20

Rabattgruppe 312

### Bodenabschlüsse

Bestellnummer	Artikelbezeichnung	Aufpreis €/Zarge	
 <p>Alu-Anschlagprofil ZAA</p>			
<b>Alu-Anschlagprofil ZAA, lose mitgeliefert (im Set mit Dichtung und 2 Stück Klemmkeil) bzw. Alu-Trennprofil ZTA (im Set mit 2 Stück Aufnahmeelement)</b>			
<b>Bei DOPPELFALZZARGEN nur mit Winkel zur nachträglichen Montage möglich!</b>			
	Alu-Anschlagprofil bzw. Alu-Trennprofil bis DL 1000 mm	55,40	
	Alu-Anschlagprofil bzw. Alu-Trennprofil ab DL 1001 mm, je lfm	55,40	
21037015	Winkel zur nachträglichen Montage einer ZAA Schiene an Doppelfalzzargen	14,40	
<b>Alu-Anschlagprofil ZAA eingeschraubt</b>			
	Alu-Anschlagprofil geschraubt bis DL 1000 mm	78,40	
	Alu-Anschlagprofil geschraubt ab DL 1001 mm, je lfm	78,30	
 <p>Alu-Trennprofil ZTA</p>			
<b>Stahl-Bodenanschlagprofil (lose mitgeliefert) mit Dichtung, Höhe 17 mm</b>			
9010100J	Stahl-Bodenanschlagprofil mit Dichtung C650FH, 1200 mm, folienverpackt, für erhöhten Schallschutz, vor Ort kürzbar	30,80	*
9010100	Bodenanschlagprofil verzinkt bis DL 1000 mm	24,80	
	Bodenanschlagprofil verzinkt ab DL 1001 mm, je lfm	24,80	
<b>Stahl-Anschlagprofil ZAS bzw. Stahl-Trennprofil ZTS geschweißt</b>			
	Stahl-Anschlagprofil bzw. Stahl-Trennprofil 30x30x3 mm bis DL 1000 mm geschweißt	64,60	
	Stahl-Anschlagprofil bzw. Stahl-Trennprofil 30x30x3 mm ab DL 1001 mm geschweißt, je lfm	64,60	
<b>Sonstiges</b>			
	Zarge 4-seitig umlaufend	88,00	
 <p>Stahl-Anschlagprofil 9010100 mit Zargendichtung</p>			

Rabattgruppe 312




### Zargenhinterfüllung für Blockzargen

Bestellnummer	Artikelbezeichnung	Aufpreis €/Zarge
	werkseitige Zargenhinterfüllung mit Steinwolle 55 kg/m <sup>2</sup>	96,20
	werkseitige Zargenhinterfüllung mit Steinwolle 150 kg/m <sup>2</sup>	134,50
	werkseitige Zargenhinterfüllung mit GK-Streifen für 2-schalige Zargen (im Spiegel und Falz)	161,80

Rabattgruppe 312



## Türschließer und Schließfolgeregler

	Bestellnummer	Artikelbezeichnung	Aufpreis €/Zarge	
 Zarge vorgerichtet für Türschließer (z. B. GEZE Boxer)	<b>Vorgerichtet für Türschließer (Angabe des Türschließers erforderlich)</b> <ul style="list-style-type: none"> <li>▪ DOMOFERM TS 52</li> <li>▪ DOMOFERM TS 50</li> <li>▪ DOMOFERM TS 61</li> <li>▪ DORMA TS 71/72/73</li> <li>▪ DORMA TS 93</li> <li>▪ GEZE TS 2000/4000</li> <li>▪ GEZE TS 5000</li> </ul>			
		1-flügelig	11,00	*
 vorgerichtet für Gleitschiene des integrierten Türschließers (z. B. DORMA ITS96)		1-flügelig/Eckzarge (inkl. zusätzlicher Maueranker im Kopfteil)	16,80	*
		2-flügelig	22,00	*
		2-flügelig/Eckzarge (inkl. 2 zusätzliche Maueranker im Kopfteil)	33,60	*
	<b>Vorgerichtet für integrierten Türschließer - ab Falztiefe 47 mm (Angabe des Türschließers erforderlich)</b> <ul style="list-style-type: none"> <li>▪ DORMA ITS96 (N20) oder ITS96FL (N20)</li> <li>▪ DORMA ITS96 EMF (elektromagnetische Feststellung)</li> <li>▪ GEZE Boxer</li> <li>▪ GEZE Boxer E (elektromagnetische Feststellung)</li> <li>▪ GEZE Boxer EFS (Freilauftürschließer)</li> </ul>			
	1-flügelig gerichtet	91,80		
<b>Vorgerichtet für 2-flg. integrierten Türschließer - ab Falztiefe 47 mm (Angabe des Türschließers erforderlich)</b> <ul style="list-style-type: none"> <li>▪ DORMA ITS96 GSR (Schließfolgeregelung)</li> <li>▪ DORMA ITS96 GSR-EMF (Schließfolgeregelung mit elektromagnetischer Feststellung)</li> <li>▪ DORMA ITS96 GSR-FL (Freilauf mit Schließfolgeregelung)</li> <li>▪ GEZE Boxer ISM (Schließfolgeregelung)</li> <li>▪ GEZE Boxer E-ISM (Schließfolgeregelung mit elektromagnetischer Feststellung)</li> <li>▪ GEZE Boxer ISM-EFS (Freilauffunktion mit Schließfolgeregelung)</li> </ul>				
	2-flügelig gerichtet	183,60		
<b>Vorgerichtet für Schließfolgeregler</b>				
	2-flügelig: vorgerichtet für Schließfolgeregler DOMOFERM SR oder DORMA SR	11,00		
	2-flügelig: vorgerichtet für Schließfolgeregler DORMA SR 392	11,00		

Rabattgruppe 312

ZARGEN

# Maßzargen




## Zubehör und Ausstattungsoptionen

### Türsteuersysteme

	Bestellnummer	Artikelbezeichnung	Aufpreis €/Zarge	
	<b>E-Öffner</b>			
	21035075	Austauschstück effeff 1410-20 (ohne FH-Anforderung) effeff	27,20	
	21035076	Austauschstück effeff 14210-00 FH effeff	61,30	
	<b>Für E-Öffner gerichtet für Zargen mit Falztiefe 28 mm, Einfach- oder Doppelfalz</b>			
		Zarge für E-Öffner gerichtet inkl. montiertem Schließblech	144,10	
		Zarge für E-Öffner gerichtet inkl. montiertem Schließblech mit Leerverrohrung	219,10	
	<b>Für E-Öffner gerichtet für Zargen mit Falz 47/15 mm, gefälzt, Einfach- oder Doppelfalz</b>			
		Zarge für E-Öffner gerichtet inkl. montiertem Schließblech	209,80	
		Zarge für E-Öffner gerichtet inkl. montiertem Schließblech mit Leerverrohrung	284,80	
	<b>ACHTUNG! Sämtliche E-Öffner ohne Schließblech</b>			
<b>UT4 ohne Feuerschutz für Zargen mit Falz 28/15 mm - UT4x1</b>				
21035049	E-Öffner 118 A71, FAFIX, 10-24 V, links/rechts	109,60		
21035051	E-Öffner 118E A71, FAFIX, 10-24 V, links/rechts, mit mechanischer Entriegelung	130,10		
21035050	E-Öffner 118RR A71, FAFIX, 10-24 V, links/rechts, mit Rückmeldung	337,70		
21035052	E-Öffner 118RRE A71, FAFIX, 10-24 V, links/rechts, mit Rückmeldung und mechanischer Entriegelung	354,60		
<b>UT4 mit Feuerschutz für Zargen mit Falz 28/15 mm - UT4x1</b>				
21035085	E-Öffner 118F.A7, 10-24V, FAFIX, links/rechts	523,70		
21035056	E-Öffner 143 Q34, FAFIX, 12-24 V, links/rechts,	557,40		
21035057	E-Öffner 143R Q34, FAFIX, 12-24 V, links/rechts, mit Rückmeldung	726,40		
<b>US4 ohne Feuerschutz für Zargen mit Falz 47/15 mm - US4x1</b>				
21035060	E-Öffner 118.13 A71, PROFIX2, 10-24 V, links/rechts,	110,70		
21035062	E-Öffner 118E.13 A71, PROFIX2, 10-24 V, links/rechts, mit mechanischer Entriegelung	130,90		
21035061	E-Öffner 118.23 A71, PROFIX2, 10-24 V, links/rechts, mit Rückmeldung	321,80		
21035063	E-Öffner 118E.23 A71, PROFIX2, 10-24 V, links/rechts, mit Rückmeldung und mechanischer Entriegelung	352,30		
<b>US4 mit Feuerschutz für Zargen mit Falz 47/15 mm US4x1</b>				
21035080	E-Öffner 118F.13 A71, PROFIX2, 12-24V, links/rechts	521,50		
21035067	E-Öffner 143.13 Q34, PROFIX2, 12-24 V, links/rechts,	569,30		
21035068	E-Öffner 143.23 Q34, PROFIX2, 12-24 V, links/rechts, mit Rückmeldung	730,40		
	<b>Kabelübergang</b>			
		Zarge mit Kabelübergang (effeff 10312)	155,10	*
		Zarge mit Kabelübergang (effeff 10312) und Leerverrohrung	230,10	*
	<b>Reed-Kontakt</b>			
		Zarge für Reed-Kontakt gerichtet	42,60	*
		Zarge für Reed-Kontakt gerichtet mit Leerverrohrung	117,60	*
		Reed-Kontakt Siemens MK 6400-5 (VDS Klasse B) lose geliefert, ohne Magnet	50,40	*
<b>Riegelschaltkontakt</b>				
	Zarge für Riegelschaltkontakt gerichtet	68,30	*	
	Zarge für Riegelschaltkontakt gerichtet mit Leerverrohrung	132,20		
21043701	Riegelschaltkontakt effeff 878 lose geliefert	120,00		
21043309	Riegelschaltkontakt effeff 031309 (VdS „C“)	124,80		

Rabattgruppe 312

## Dichtungen


	Bestellnummer	Artikelbezeichnung	Aufpreis €/Zarge	
 C550  C560 FH	<b>Zargendichtung für Dickfalz ohne Feuerschutzanforderung</b>			
	24005505	Dichtung TPE C550 Länge 5,05 m, grau	13,30	*
	24005525	Dichtung TPE C550 Länge 5,05 m, weiß	13,30	*
	24005506	Dichtung TPE C550 Länge 6 m, grau	15,90	*
	24005503	Dichtung TPE C550 (im Karton zu 30 lfm), grau, je lfm	2,70	*
	<b>Zargendichtung für Dickfalz mit Feuerschutz- und Rauchschutzanforderung (schwarz)**</b>			
	24005605	Dichtung C560 FH Länge 5,05 m	13,30	*
	24005606	Dichtung C560 FH Länge 6 m	15,90	*
	24005603	Dichtung C560 FH (im Karton zu 30 lfm) je lfm	2,70	*

\*\* Brandklasse B2

Rabattgruppe 700








ZARGEN

## Sonstige Ausstattungen







	Bestellnummer	Artikelbezeichnung	Aufpreis €/Zarge	
	<b>Bodeneinstand</b>			
		ungleich 60 mm (0-220 mm)	0,00	*
	<b>Top-Nummer</b>			
		Zarge mit Top-Nummer versehen (8 bis 20 Stellen, im Falz geprägt bzw. Aufkleber)	4,90	*

Rabattgruppe 312

## Oberflächen – Stahlzargen

	Artikelbezeichnung	Stück Preis € exkl. MwSt.
 RAL 7016, anthrazitgrau  RAL 7035, lichtgrau  RAL 9002, grauweiß  RAL 9003, signalweiß  RAL 9006, weißaluminium  RAL 9010, reinweiß  RAL 9016, verkehrsweiß	<b>Pulverbeschichtung in RAL Vorzugsfarben (verfügbar ab 01.08.2022)</b>	
	<b>RAL 7016, RAL 7035, RAL 9002, RAL 9003, RAL 9006, RAL 9010, RAL 9016</b>	
	Zargen bis Profilbreite 300 mm oder bis Rahmenaußenmaß max. 2450x3900 mm	72,60
	<b>Pulverbeschichtung in RAL nach Wahl</b>	
	Zargen bis Profilbreite 300 mm oder bis Rahmenaußenmaß max. 2450x3900 mm	114,60
	<b>Pulverbeschichtung in RAL Sonderausführungen</b>	
	Zargen Profilbreite > 300 mm	226,00
	2-schalige Zargen mit 2-farbiger Pulverbeschichtung	247,60
	Glasleisten bei A- bzw. H-Zargen, je Garnitur	47,40
	<b>Anti-Graffiti-Beschichtung</b>	
Zargen bis Profilbreite 300 mm oder bis Rahmenaußenmaß max. 2450x3900 mm	144,90	
zusätzlicher Anti-Graffiti-Primer (bei Außenanwendung)	114,60	

## Oberflächen – Türblätter




	Artikelbezeichnung	Stück Preis € exkl. MwSt.
 RAL 7016, anthrazitgrau  RAL 7035, lichtgrau  RAL 9002, grauweiß  RAL 9003, signalweiß  RAL 9006, weißaluminium  RAL 9010, reinweiß  RAL 9016, verkehrsweiß	<b>Pulverbeschichtung in RAL Vorzugsfarben (verfügbar ab 01.08.2022)</b>	
	<b>RAL 7016, RAL 7035, RAL 9002, RAL 9003, RAL 9006, RAL 9010, RAL 9016</b>	
	Türblatt	72,60
	<b>Pulverbeschichtung in RAL nach Wahl</b>	
	Türblatt	114,60
	<b>Pulverbeschichtung in RAL Sonderausführungen</b>	
	Garnitur Glasleisten für Lichtöffnungen im Türblatt	47,40
	<b>Anti-Graffiti-Beschichtung</b>	
	Türblatt	144,90
	zusätzlicher Anti-Graffiti-Primer (bei Außenanwendung)	114,60
<b>Stainless Oberfläche (Edelstahl) für PRESTIGE und PREMIUM</b>		
CrNi Stahl Werkstoff Nr. 1.4301, V2A, geschliffen und gebürstet, Korn 240	auf Anfrage	

\*  Markierte Artikel im Express-Service (Seite 156) erhältlich!

# Maßzargen

## Zubehör und Ausstattungsoptionen

### Montagematerial

	Bestellnummer	Artikelbezeichnung	Aufpreis €/Zarge	
<b>Montagematerial für Stahlzargenmontage zu je 20 Stück</b>				
	21142905	Montageset D20 - 20 Stück Holzbauschraube SNK 8x80, TX40, Nylondübel S10x50 EFP	11,50	*
	21142906	Montageset D21 - 20 Stück Rahmendübel SXRL-10x120T, TX40 für Ziegel und Porenbeton	45,10	*
	21142907	Montageset D22 - 20 Stück Zylinderschrauben ISK M8x45 mit Messingdübel M8x30 für Stahlbeton	18,30	*
	21142908	Montageset D23 - 20 Stück Flügelbohrschrauben SNK 6,3x50, Bohrschraube 6,3x38, TX30, für Stahl- und Blechbauteile	7,00	*
	21142909	Montageset D24 - 20 Stück Fensterbauschraube SNK 7,5x92, TX30 für Ziegelwände	8,30	*
<b>Montagematerial für Stahlzargenmontage zu je 30 Stück</b>				
	21142910	Montageset D30 - 30 Stück Holzbauschraube SNK 8x80, TX40, Nylondübel S10x50 EFP	16,60	*
	21142911	Montageset D31 - 30 Stück Rahmendübel SXRL-10x120T, TX40 für Ziegel und Porenbeton	65,60	*
	21142912	Montageset D32 - 30 Stück Zylinderschrauben ISK M8x45 mit Messingdübel M8x30 für Stahlbeton	25,20	*
	21142913	Montageset D33 - 30 Stück Flügelbohrschrauben SNK 6,3x50, Bohrschraube 6,3x38, TX30, für Stahl- und Blechbauteile	8,30	*
	21142914	Montageset D34 - 30 Stück Fensterbauschraube SNK 7,5x92, TX30 für Ziegelwände	10,00	*
<b>Distanzplatten verzinkt</b>				
 <p>Distanzplättchen</p>  <p>Distanzplättchen Eckzarge</p>	9070690	Distanzplatten für Zargen-Dübelmontage, 1,0 mm	0,40	*
	9070691	Distanzplatten für Zargen-Dübelmontage, 1,5 mm	0,40	*
	9070692	Distanzplatten für Zargen-Dübelmontage, 2,0 mm	0,50	*
	9070693	Distanzplatten für Zargen-Dübelmontage, 2,5 mm	0,50	*
	33010246	Distanzplatten für Zargen-Dübelmontage, mit schrägem Schlitz, 1,0 mm	0,80	*
	33010247	Distanzplatten für Zargen-Dübelmontage, mit schrägem Schlitz, 2,0 mm	0,90	*
	33010248	Distanzplatten für Zargen-Dübelmontage, mit schrägem Schlitz, 3,0 mm	1,20	*
	33010249	Distanzplatten für Zargen-Dübelmontage, mit schrägem Schlitz, 4,0 mm	1,30	*
	9070689	Distanzplatten für Eckzargen-Dübelmontage, 1,0 mm	0,40	*
	9070687	Distanzstück für Eckzargen-Dübelmontage, 2,0 mm	0,40	*
<b>2K-Mörtel</b>				
	30502594	DOMOFERM 2K-Mörtel, für druckfeste Hinterfüterung bei Dübelmontage, Kartusche 300 ml	31,90	*

## Aufpreis für Kämpfer und Glasleisten UT4xx

### WICHTIGE KONSTRUKTIONSMERKMALE:

- Aluminiumkämpferprofil 992
- Falzmaß 26/15 mm
- inklusive Alu-Glasleisten P10 oder P11

### ALU-GLASLEISTE P10

(keine Feuerschutzzeignung)

- Oberfläche roh, natureloxiert oder neusilbereloxiert mit Glasleistendichtung seidengrau
- Eckverbinder in der Farbe der Glasleisten, lose mitgeliefert
- Befestigungselemente sind bei diesem Glasleistenprofil in der Stahlzarge montiert

### ALU-GLASLEISTE P11

(keine Feuerschutzzeignung)

- Oberfläche roh
- Eckverbinder in der Farbe der Glasleisten, lose mitgeliefert
- Befestigungselemente sind bei diesem Glasleistenprofil in der Stahlzarge montiert

#### geeignet für Glasdicken in mm:

6	7	8
---	---	---

#### geeignet für Glasdicken in mm:

16	20	22
----	----	----

## Aufpreis für Kämpfer und Glasleisten US4xx

### WICHTIGE KONSTRUKTIONSMERKMALE:

- Aluminiumkämpferprofil 991
- Falzmaß 45/15 mm
- inklusive Alu-Glasleisten P10

### ALU-GLASLEISTE P10

(keine Feuerschutzzeignung)

- Oberfläche roh, natureloxiert oder neusilbereloxiert mit Glasleistendichtung seidengrau
- Eckverbinder in der Farbe der Glasleisten, lose mitgeliefert
- Befestigungselemente sind bei diesem Glasleistenprofil in der Stahlzarge montiert

#### geeignet für Glasdicken in mm:

6	7	8	16	20	22	24
---	---	---	----	----	----	----

#### Aufpreis auf Zarge mit Gesamt DL-Höhe für Kämpfer und Glasleisten P10 oder P11

DL-Breite mm	bis 1000	1250	1500	1700	2000	2200
DL-Höhe mm	Stück Preis € exkl. MwSt.					
bis 1000	164,70	192,70	220,60	242,90	276,40	298,70

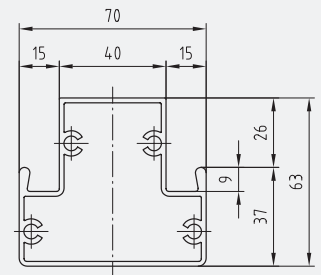
Rabattgruppe 312

### RECHENBEISPIEL FÜR OBERLICHTZARGEN:

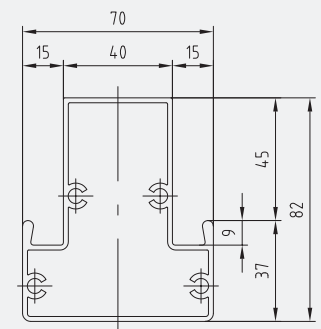
#### Benötigt wird:

Umfassungszarge Profil 42/1,5 mm, Profilbreite 145 mm, für Mauermontage, Gesamt-DL 900 x 2600 mm, Tür-DL 900 x 2000 mm, Oberlichte für Verglasung gerichtet, für 2 Stück Einschraubbänder gerichtet

Kalkulation		Stück Preis € exkl. MwSt.
1.	Zarge Grundpreis (Preis von DL 1000 x 2800 mm, Profilbreite 145 mm, siehe Seite 21)	292,00
2.	Aufpreis für Aluminiumkämpferprofil 992 inkl. Alu-Glasleisten P10, gerichtet für 6 - 8 mm Einfachverglasung (siehe Zubehör – Kämpfer und Glasleisten, Seite 53, Preis von DL-Breite 1000 mm)	164,70
3.	abzüglich 3. Bandunterkonstruktion	-4,40
Gesamtpreis:		452,30



Kämpferprofil 992



Kämpferprofil 991



A-Zarge



ECONOMY LF5xx-Türelemente								Zulässige Durchgangslichter		Profilzylinder	Physikalische Größen				
Dünnfalz		Blattdicke	Feuerwiderstandsklasse	Rauchschutz S <sub>200</sub>	Einbruchhemmung	Oberfläche	1-flg.	2-flg.	Breite DLB von - bis (mm)	Höhe DLH von - bis (mm)	Länge: 70 mm Teilung	Schallschutz R <sub>w,P</sub> = {dB}	Wärmedämmung U <sub>b</sub> = {W/m <sup>2</sup> *K}	Klimaklasse	Seite
LF531 BAUMEISTER mit Dübel-eckzarge	Feuerschutz-Türelement	52 mm	EI <sub>2</sub> 30	□	–	Standard Pulver-gründiert	■	–	700 - 1200	1400 - 2100	35/35	37	1,4	–	56
LF531 BAUMEISTER mit Blockzarge	Feuerschutz-Türelement	52 mm	EI <sub>2</sub> 30	□	–		■	–	700 - 1200	1400 - 2100	35/35	37	1,4	–	57
Zubehör für LF531 BAUMEISTER															58

- Grundausrüstung
- optional möglich
- nicht möglich

Schallschutzwerte mit Dübeleckzarge	R <sub>w,P</sub>
mit absenkbarer Bodendichtung „DOMATIC“	30 dB
mit Anschlagprofil BA1 bzw. BA2	33 dB
mit Anschlagprofil BA6 bzw. BA7	37 dB

# ECONOMY LF531

## ECONOMY LF531 – 1-flg. – BAUMEISTER Maßelement – EI<sub>2</sub>30-C5

### TÜRBLATT

- Türblattdicke 52 mm
- zweischalig aus verzinktem Stahlblech
- mit Brandschutzlaminat
- 4-seitiger Dünnfalz, links oder rechts verfügbar
- DIN FH Wechselschloss für Profilzylinder gerichtet, Drückerhöhe auf 1050 mm
- im Farbton weiß (ähnlich RAL 9010) einbrenngrundiert
- vorbereitet für optionalen Türschließer in Normalmontage Bandseite, jedoch ungebohrt

### ZARGE

- Eckzarge Profil 377 für Dübelmontage (unsichtbare Verschraubung) vorbereitet mit Abdeckkappe
- aus 1,5 mm verzinktem Stahlblech
- ohne Bodeneinstand, bei Luke 4-seitig umlaufendes Profil
- im Farbton weiß (ähnlich RAL 9010) einbrenngrundiert
- mit Dichtungsnut

### SORGLOS MONTAGEPAKET INKL. BESCHLÄGE

- Dübel-Set Beton und Hohlblockziegel (8 Stück Schrauben mit Dübel)
- Distanzplättchen-Set 64 Stück
- Dübelabdeckkappen-Set 8 Stück
- Feuerschutzdichtung C560FH, Länge: 6,00 m
- Standard U-Form FH Drückergarnitur aus Kunststoff (schwarz) mit Kurzschild
- 1 Stück Federband mit Selbstschließfunktion
- 1 Stück höhenverstellbares Konstruktionsband
- Universalfett


### BAUMEISTER-Element

DL-Breite mm	700-800	801-1000	1001-1200
DL-Höhe mm	Stück Preis € exkl. MwSt.		
1400 - 2100	1.144,60	1.165,60	1.472,40

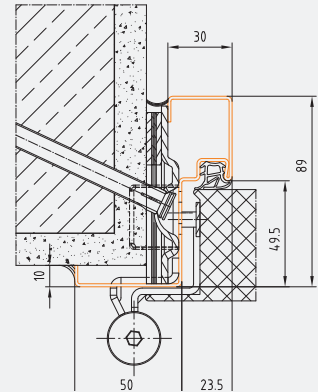
Rabattgruppe 302

### MONTAGE FÜR FOLGENDE WANDSYSTEME ZUGELASSEN :

- Mauerwerk
- Beton- oder Stahlbeton
- Porenbeton
- Stahlständerbauweise (Einsatz von Türschließern empfohlen)
- Holzständerbauweise (Einsatz von Türschließern empfohlen)

-  ÜA Feuerschutz EI<sub>2</sub>30
-  CE Außentür\*
-  Wärmeschutz U<sub>D</sub>= 1,4
-  Rauchschutz\*
-  Schallschutz bis 37 dB\*

\* optional

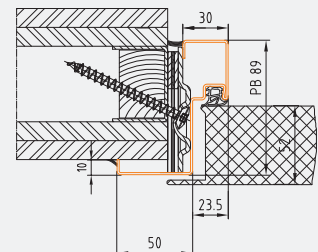


Profil 377

für unverputztes Mauerwerk

BRMB = DLB + 90 mm

BRMH = DLH + 45 mm

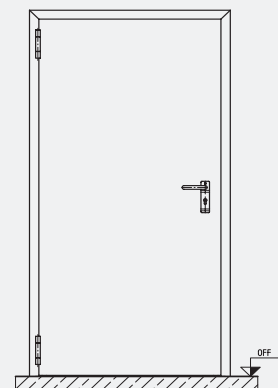


Profil 377

für verputztes Mauerwerk

BRMB = DLB + 80 mm

BRMH = DLH + 40 mm



Nur für untergeordnete, wenig frequentierte Räume zu verwenden!

### Mehr Flexibilität



Ein Zargensystem für:

- Ziegelwände
- Betonwände
- Porenbetonwände
- Ständerwandmontage

### Mehr Effizienz



Zeit- und Geldersparnis:

- reduzierte Montagezeit
- Montagematerial inklusive im SORGLOS Montagepaket

### Mehr Sicherheit



Variable Hinterfüllung:

- ohne Hinterfüllung
- mit Steinwolle
- mit DOMOFERM Brandschutzschaum



## TÜRBLATT

- Türblattdicke 52 mm
- zweischalig aus verzinktem Stahlblech
- mit Brandschutzlaminat
- 4-seitiger Dünnfalz, links oder rechts verwendbar
- DIN FH Wechselschloss für Profilzylinder gerichtet, Drückerhöhe auf 1050 mm
- im Farbton weiß (ähnlich RAL 9010) einbrenngrundiert

## ZARGE

- Blockzarge Profil 53 für Dübelmontage (unsichtbare Verschraubung) vorgerichtet
- aus 1,5 mm verzinktem Stahlblech
- ohne Bodeneinstand, bei Luke 4-seitig umlaufendes Profil
- im Farbton weiß (ähnlich RAL 9010) einbrenngrundiert
- mit Dichtungsnut

## SORGLOS MONTAGEPAKET INKL. BESCHLÄGE

- Dübel-Set mit 6 Stück Schrauben und Dübel (Rahmendübel SXRL-10x120T)
- Abdeckkappen-Set 6 Stück RAL 9010
- Feuerschutzdichtung C560FH, Länge: 6,00 m
- Standard U-Form FH Drückergarnitur aus Kunststoff (schwarz) mit Kurzschild
- 1 Stück Federband mit Selbstschließfunktion
- 1 Stück höhenverstellbares Konstruktionsband
- Universalfett






BAUMEISTER-Element			
DL-Breite mm	700-800*	801-1000*	1001-1200*
DL-Höhe mm	Stück Preis € exkl. MwSt.		
1400 - 2100*	1.308,40	1.329,50	1.636,30

Rabattgruppe 302

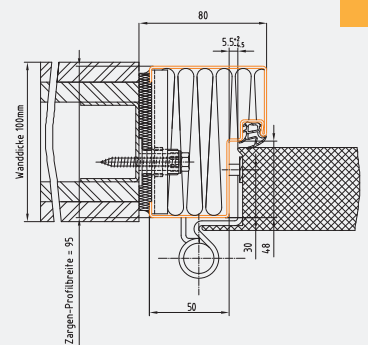
\* Die nutzbare Durchgangslichte kann davon abweichen.

## MONTAGE FÜR FOLGENDE WANDSYSTEME ZUGELASSEN :

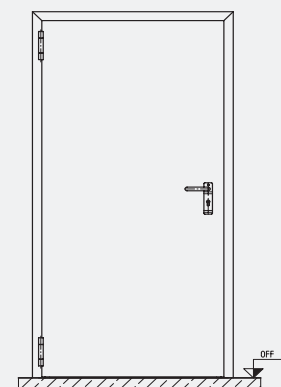
- Mauerwerk
- Beton- oder Stahlbeton
- Porenbeton
- Stahlständerbauweise (Einsatz von Türschließern empfohlen)
- Holzständerbauweise (Einsatz von Türschließern empfohlen)

-  **ÜA** Feuerschutz EI<sub>230</sub>
-  **CE** Außentür\*
-  Wärmeschutz U<sub>D</sub>= 1,4\*
-  Rauchschutz\*
-  Schallschutz bis 37 dB\*

\* optional



Profil 53  
BRMB = DLB + 160 mm  
BRMH = DLH + 80 mm







Nur für untergeordnete, wenig frequentierte Räume zu verwenden!

# ECONOMY LF5xx

## Zubehör und Ausstattungsoptionen

### Drückergarnituren

	Bestellnummer	Artikelbezeichnung	Stück Preis € exkl. MwSt.	
 Beschlag Drücker/Drücker Kunststoff schwarz	<b>Kurzschild, Kunststoff schwarz, PZ, U-Form, inkl. Buntbarteinsatz</b>			
	600079700	STANDARD-Beschlag FH Drücker/Drücker (im Elementpreis enthalten)	14,90	*
	600079701	Wechselbeschlag FH Knopf/Drücker, Vierkantmaß 9 mm	31,90	*
	600079703	Anti-Panikbeschlag FH Drücker/Drücker, Vierkantmaß 9 mm	25,20	*
	<b>Kurzschild, Alu F1, PZ, U-Form</b>			
	601079700	Beschlag FH Drücker/Drücker	79,10	*
	601079701	Wechselbeschlag FH Knopf/Drücker	99,60	*
	601079703	Anti-Panikbeschlag FH Drücker/Drücker	96,10	*
	<b>Kurzschild, E-SAT, U-Form</b>			
	602079700	Beschlag FH Drücker/Drücker	102,90	*
602079701	Wechselbeschlag FH Knopf/Drücker	116,40	*	
602079703	Anti-Panikbeschlag FH Drücker/Drücker	116,40	*	
 Kurzschild, E-SAT, U-Form	<b>Blindzylinder</b>			
	21010406	Blindzylinder für FH-Türen, variabel von 45-95 mm	18,30	*
	<b>Kurzschild, Alu F1, PZ, D-310</b>			
	601179700	Beschlag Drücker/Drücker	82,40	*
	601179701	Wechselbeschlag Knopf/Drücker	99,60	*
	<b>Kurzschild, E-SAT, PZ, D-310</b>			
	602179700	Beschlag Drücker/Drücker	102,90	*
	602179701	Wechselbeschlag Knopf/Drücker	123,20	*
	<b>Kurzschild, Alu F1, PZ, D-330</b>			
	601579700	Beschlag Drücker/Drücker	105,50	*
601579701	Anti-PanikbeschlagKnopf/Drücker, EN 179	146,90	*	
601579703	Anti-PanikbeschlagDrücker/Drücker, EN 179	146,90	*	
 Blindzylinder	<b>Kurzschild, E-SAT, PZ, D-330</b>			
	602579700	Beschlag Drücker/Drücker	105,50	*
	602579701	Anti-PanikbeschlagKnopf/Drücker, EN 179	146,90	*
	602579703	Anti-PanikbeschlagDrücker/Drücker, EN 179	150,30	*
	<b>Kurzschild, Alu F1, PZ, D-410</b>			
	601479700	Beschlag Drücker/Drücker	126,50	*
	601479701	Anti-PanikbeschlagKnopf/Drücker, EN 179	146,90	*
	601479703	Anti-PanikbeschlagDrücker/Drücker, EN 179	143,40	*
	<b>Kurzschild, E-SAT, PZ, D-410</b>			
	602479700	Beschlag Drücker/Drücker	126,50	*
602479701	Anti-PanikbeschlagKnopf/Drücker, EN 179	140,10	*	
602479703	Anti-PanikbeschlagDrücker/Drücker, EN 179	143,40	*	

Rabattgruppe 700




Achtung! Laut ÖNORM B 3850 muss im Zuge der Betriebsnahme einer Feuerschutztür die Zylinderausnehmung verschlossen werden. Sollte kein Schließzylinder verwendet werden, kann dies durch einen Blindzylinder erfolgen. Dieser ist separat zu bestellen. In Kombination mit unserem DOMOFERM FH Standard-Beschlag darf der Blindzylinder entfallen, da dieser Beschlag mit einer entsprechenden Zylinderblende ausgestattet ist.

### Schlösser + Zylinder

	Bestellnummer	Artikelbezeichnung	Stück Preis € exkl. MwSt.	
 Blindzylinder	<b>DIN Schlösser (Stulp Edelstahl) - für 1-flg. Türen</b>			
	21149902	STANDARD-Wechselschloss BMH 1000PZW/65/72/24 PZ FH, DM 65, links	35,20	*
	21149901	STANDARD-Wechselschloss BMH 1000PZW/65/72/24 PZ FH, DM 65, rechts	35,20	*
	21149904	Anti-Panikschloss BMH 1028PZ/65/72/24 „B“ PZ FH, DM 65, nach EN 179, links	170,30	*
	21149903	Anti-Panikschloss BMH 1028PZ/65/72/24 „B“ PZ FH, DM 65 nach EN 179, rechts	170,30	*
	21149908	Anti-Panikwechselschloss BMH 1013PZW/65/72/24 „E“ PZ FH, DM 65, nach EN 179, links	72,40	*
	21149907	Anti-Panikwechselschloss BMH 1013PZW/65/72/24 „E“ PZ FH, DM 65, nach EN 179, rechts	72,40	*
 DOMOFERM Doppel-PZ-Zylinder	<b>Zylinder für ECONOMY</b>			
	21010406	Blindzylinder für FH-Türen, variabel von 45-95 mm	18,30	*
	21010500	DOMOFERM Doppel-PZ-Zylinder, FH tauglich, l=70 mm, Teilung 35/35 mm, matt vernickelt, inkl. 3 Schlüssel, für Türlinie ECONOMY LF5xx	18,30	*
	21010854	Einbaudoppelzylinder GEZE T30, l=72 mm (Teilung 36/36 mm) mit Aufbohrschutz	96,10	*



Rabattgruppe 700

## Türschließer

	Bestellnummer	Artikelbezeichnung	Stück Preis € exkl. MwSt.	
	<b>Türschließer für bandseitige Montage</b>			
		vorgerichtet für DOMOFERM TS 50/TS 52	11,00	*
 Scherentürschließer TS 50	21144040	DOMOFERM TS 50 silber mit Montageplatte	125,00	*
 Gleitschienentürschließer TS 52	2104512301	DOMOFERM TS 52 silber (Flügelbreite ≤ 1250 mm)	168,10	*

Rabattgruppe 700








## Dichtungen

	Bestellnummer	Artikelbezeichnung	Stück Preis € exkl. MwSt.	
	<b>Zargendichtung mit Feuerschutzanforderung (schwarz)*</b>			
	24005605	Dichtung C560 FH für EI <sub>230</sub> , schwarz, Länge 5,05 m	13,30	*
	24005606	Dichtung C560 FH für EI <sub>230</sub> , schwarz, Länge 6,00 m	15,90	*

\* Brandklasse B2

Rabattgruppe 700

## Montagezubehör




	Bestellnummer	Artikelbezeichnung	Stück Preis € exkl. MwSt.	
 SORGLOS Montage- und Zubehörpaket	DOMOBM	SORGLOS Montagepaket für LF531 BAUMEISTER: (in der LF531 BAUMEISTER enthalten) ▪ Dübel-Set Beton ▪ Distanzplättchen-Set ▪ Dübelabdeckkappen-Set ▪ Feuerschutzdichtung C560FH, Länge: 6,00 m ▪ FH-Drücker-Drücker-Beschlag ▪ 1 Stück Konstruktionsbandbolzen ECO Genius ▪ 1 Stück Federbandbolzen ECO Genius ▪ 1 Stück Schmierfett	111,40	*
	DOMOBMB	SORGLOS Montagepaket für LF531 BAUMEISTER mit Blockzarge: (in der LF531 BAUMEISTER enthalten) ▪ Dübel-Set Beton ▪ Dübelabdeckkappen-Set ▪ Feuerschutzdichtung C560FH, Länge: 6,00 m ▪ FH-Drücker-Drücker-Beschlag ▪ 1 Stück Konstruktionsbandbolzen ECO Genius ▪ 1 Stück Federbandbolzen ECO Genius ▪ 1 Stück Schmierfett	85,30	*
	21142902	Montagepaket Beton, Gasbeton und Vollziegel 8 Stück 10x120-T inkl. Schrauben galvanisch verzinkt	13,30	*
	21142903	Montagepaket für Hohlblockziegel 8 Stück 10x185-T inkl. Schrauben galvanisch verzinkt	30,80	*
	9070630	Distanzplättchen-Set, für druckfeste Hinterfüterung bei Dübelmontage: 40 Stück mit Stärke 2,5 mm und 24 Stück mit Stärke 1,0 mm	29,80	*
	21032273	8 Stück Ersatzabdeckkappen Dübelloch, Kunststoff weiß, ähnlich RAL 9010	6,70	*
	9070633	DOMOFERM Schmierfett für Federband-System	4,70	*

\*  Markierte Artikel im Express-Service (Seite 156) erhältlich!


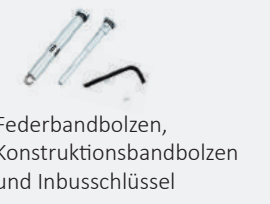


# ECONOMY LF5xx

## Zubehör und Ausstattungsoptionen

### Montagezubehör

	Bestellnummer	Artikelbezeichnung	Stück Preis € exkl. MwSt.	
	30502594	DOMOFERM 2K-Mörtel, für druckfeste Hinterfüterung bei Dübelmontage, Kartusche 300 ml	31,90	*
	30502595	DOMOFERM Brandschutzschaum, für erhöhte Wärmedämmung und Schallschutz, zugelassen für LF531 BAUMEISTER, Dose 750 ml	50,40	*

### Sonstige Ausstattungen

	Bestellnummer	Artikelbezeichnung	Stück Preis € exkl. MwSt.	
 <p>Federbandbolzen, Konstruktionsbandbolzen und Inbusschlüssel</p>	<b>Zubehör ECONOMY</b>			
	69999993	ECONOMY Schlüssel BB Nr. 3 für FH Türen	4,70	*
	69999992	Buntbarteinsatz mit Buntbartschlüssel Nr. 3 für FH Türen	6,70	*
	<b>Bänder ECONOMY</b>			
	21040149	Fixierstift	1,40	*
	21033704	Inbusschlüssel zum Spannen des Federbandes	1,40	*
	21140064	Konstruktionsbandbolzen ECO für ECONOMY	25,20	*
	21140063	Federbandbolzen ECO für ECONOMY	28,40	*
	<b>Bodenabschluss für nachträgliche Montage</b>			
	 <p>Stahl-Bodenanschlagprofil 9010100</p>	9010100	Stahl-Bodenanschlagprofil BA1 mit Dichtung C560FH, 1200 mm, folienverpackt	30,80
9240102		Bodenanschlagprofil BA6, Stahl verzinkt, mit Dichtung (lose mitgeliefert) bis 1000 mm	54,00	
9240102		Bodenanschlagprofil BA6, Stahl verzinkt, mit Dichtung (lose mitgeliefert) je lfm	54,00	
<b>absenkbare Bodendichtung (inkl. Montage)</b>				
		Bodendichtung Domatic 1000 mm, Hub 8 mm, für DL-Breite 795 - 965 mm	127,20	
		Bodendichtung Domatic 1200 mm, Hub 8 mm, für DL-Breite 966 - 1165 mm	134,10	
		Bodendichtung Domatic 1300 mm, Hub 8 mm, für DL-Breite 1166 - 1200 mm	137,40	

Rabattgruppe 700

→ Siehe Tabelle auf Seite 51.





UNIVERSAL UT4xx-Türelemente						Zulässige Durchgangslichter		Profilzylinder	Physikalische Größen					
Dickfalz		Blattdicke	Feuerwiderstandsklasse	Rauchschutz	Oberfläche	1-flg.	2-flg.	Breite DLB von - bis (mm)	Höhe DLH von - bis (mm)	Länge: 59 mm Teilung	Schallschutz $R_{w,P} = \{dB\}$	Wärmedämmung $U_0 = \{W/m^2 \cdot K\}$	Klimaklasse	Seite
UT401	Stahltürelement	40 mm	–	–	Standard Pulvergrundiert PLATAL®****	■	–	400 - 1375	600 - 2500	23,5/35,5	bis 26	–	III	64
UT402	Stahltürelement	40 mm	–	–		–	■	685 - 2500	800 - 2500	23,5/35,5	–	–	–	65
UT4W1	Multifunktions-Stahltürelement	40 mm	–	–		■	–	600 - 1250	1500 - 2500	23,5/35,5	31*	1,5 **	3c,2d,2e	66
Zubehör für UNIVERSAL Maßprodukte ohne Feuerschutzausführung														67
UT431	Feuerschutz-Türelement	40 mm	E1,30-C5	□ <sup>1</sup>	Standard Pulvergrundiert PLATAL®****	■	–	530 - 1230 530 - 1116	1570 - 2192 1570 - 2415	23,5/35,5	siehe Tabelle unten	1,5**	3c,2d,2e	76
Zubehör für UNIVERSAL E1,30-C5 Maßprodukte														78

\*  $R_{w,P}$ -Wert nur in Verbindung mit Schall-Ex-Dichtung möglich.


\*\*  $U_0$ -Wert abhängig von Größe, Ausstattung und Wandanschluss

\*\*\* PLATAL® Oberfläche nur in eingeschränkten Durchgangslichtern erhältlich

<sup>1</sup> bei optionalem Rauchschutz  $S_{200}$  ändert sich die DLB auf 530-1070 und die DLH auf 1570-2100

■ Grundausstattung  
□ optional möglich  
– nicht möglich

Schallschutz für UT 431 geprüft nach ÖNORM EN ISO 140	$R_{w,P}$
ohne Anschlagsschiene	21 dB
mit absenkbarer Bodendichtung	31 dB
mit Anschlagsschiene mit Dichtung	32 dB
mit erhöhtem Schallschutz und absenkbarer Bodendichtung	36 dB
mit erhöhtem Schallschutz und Anschlagsschiene mit Dichtung	38 dB



# UNIVERSAL UT4xx

## UNIVERSAL UT401 – 1-flg.

### TÜRBLATT:

- Türblattdicke 40 mm
- Sandwichkonstruktion mit verzinktem Stahlblech
- Deckbleche mit Türblattfüllung vollflächig und untrennbar verklebt, mit ebener Oberfläche
- 3-seitiger Dickfalz – Türblatt bis 15 mm kürzbar
- im Farbton weiß (ähnlich RAL 9010) einbrenngrundiert (optional pulverbeschichtet oder PLATAL® Oberfläche)

### BESCHLÄGE:

- ÖNORM Schloss für Profilylinder gerichtet, Drückerhöhe 1050 mm
- Standard U-Form Drückergarnitur aus Kunststoff (schwarz) mit Kurzschild und Buntbarteinsatz
- 2 Stück 2-teilige verzinkte Einschraubänder (Bandanzahl laut ÖNORM), ab DLB 1001 mm und DLH 2101 mm mit zusätzlichem 3. Band ausgestattet

### ZARGE:

- Eck-, Block- oder Umfassungszarge (nach Auswahl)
- aus 1,5 mm verzinktem Stahlblech
- im Farbton grau (ähnlich RAL 7035) einbrenngrundiert (optional pulverbeschichtet)
- Falzmaß 28/15 mm
- Bodeneinstand 60 mm (0-220 mm auf Wunsch ohne Mehrpreis möglich)
- Zargendichtung C550 – lose mitgeliefert

#### Türblatt inkl. Profil 22 – Mauermontage

DL-Breite mm	600-1000	1001-1250
DL-Höhe mm	Stück Preis € exkl. MwSt.	
1500-2000	739,90	832,40
2001-2100	815,20	869,00
2101-2500	908,90	953,20

#### Türblatt inkl. Profil 24 – Dübelmontage / Profil 204 – Eck-Blockzarge

DL-Breite mm	600-1000	1001-1250
DL-Höhe mm	Stück Preis € exkl. MwSt.	
1500-2000	902,30	994,80
2001-2100	977,60	1031,40
2101-2500	1109,70	1154,00

#### Türblatt inkl. Profil 42 PB 170 mm – Mauermontage

DL-Breite mm	600-1000	1001-1250
DL-Höhe mm	Stück Preis € exkl. MwSt.	
1500-2000	770,30	864,40
2001-2100	846,80	902,20
2101-2500	945,40	991,30

#### Türblatt inkl. Profil 42 PB 250 mm – Mauermontage

DL-Breite mm	600-1000	1001-1250
DL-Höhe mm	Stück Preis € exkl. MwSt.	
1500-2000	852,80	951,00
2001-2100	932,60	992,10
2101-2500	1044,40	1094,40

#### Türblatt inkl. Profil 56 – Dübelmontage (Blockzarge) PB 95 mm

DL-Breite mm	600-1000	1001-1250
DL-Höhe mm	Stück Preis € exkl. MwSt.	
1500-2000	840,10	933,50
2001-2100	916,10	970,80
2101-2500	1040,30	1085,50

#### Türblatt (ohne Zarge, ohne Drückergarnitur, mit Schloss und mit Bändern)

DL-Breite mm	600-1000	1001-1250
DL-Höhe mm	Stück Preis € exkl. MwSt.	
1500-2000	539,10	622,10
2001-2100	606,80	651,10
2101-2500	670,00	704,80


Rabattgruppe 309


Angabe der Gehrichtung erforderlich!  
Sondergrößen auf Anfrage!

	Preis €
Alu-Anschlagprofil bzw. Alu-Trennprofil bis DL 1000 mm	55,40
Alu-Anschlagprofil bzw. Alu-Trennprofil ab DL 1001 mm, je lfm	55,40
absenkbare Bodendichtung (Schall-Ex) 1-flg. bis 1200 mm	283,90

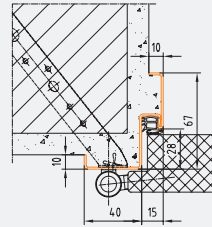
Hinweis: U-Wert und  $R_{w}$ -Wert nur in Verbindung mit Anschlagprofil und umlaufender Zargendichtung erreichbar. Alternativ ist auch eine Schall-Ex-Dichtung möglich.

Von Lichtöffnungen und Lüftungsgittern ist aufgrund hoher Abschlagswerte abzusehen.

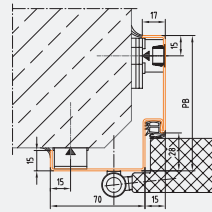
 Klimaklasse III

 Schallschutz bis 26 dB\*

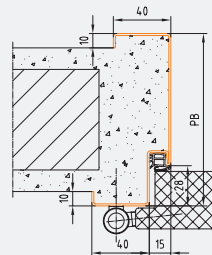
\* optional



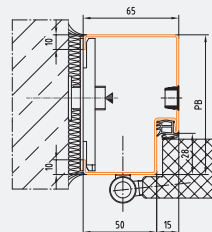
Profil 22\_M  
BRMB = DLB + 50 mm  
BRMH = DLH + 25 mm



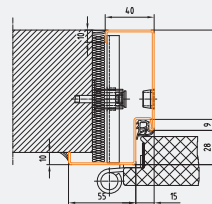
Profil 24\_D  
BRMB = DLB + 50 mm  
BRMH = DLH + 25 mm



Profil 42\_M  
BRMB = DLB + 100 mm  
BRMH = DLH + 50 mm



Profil 56\_D  
BRMB = DLB + 150 mm  
BRMH = DLH + 75 mm



Profil 204  
BRMB = DLB + 100 mm  
BRMH = DLH + 50 mm



## TÜRBLATT:

- Türblattstärke 40 mm
- Sandwichkonstruktion mit verzinktem Stahlblech
- Deckbleche mit Türblattfüllung vollflächig und untrennbar verklebt, mit ebener Oberfläche
- 3-seitiger Dickfalz, Mittelanschlag mit Alu-Anschlagprofil, Türblätter bis 15 mm kürzbar
- im Farbton weiß (ähnlich RAL 9010) einbrenngründiert (optional pulverbeschichtet oder PLATAL® Oberfläche)
- minimale Gehflügelgröße-Breite 400 mm; Stehflügelgröße-Breite 340 mm
- maximale Gehflügelgröße-Breite 1375 mm; Stehflügelgröße-Breite 1431 mm

## BESCHLÄGE:

- ÖNORM Schloss für Profilzylinder gerichtet, Drückerhöhe 1050 mm
- Stehflügelverriegelung mittels 2 Stück im Falz eingebauter Kantriegel, nach oben und unten wirkend
- Standard U-Form Drückergarnitur aus Kunststoff (schwarz) mit Kurzschild und Buntbarteinsatz
- 2 Stück 2-teilige verzinkte Einschraubänder (Bandanzahl laut ÖNORM), ab DLB 2101 mm und DLH 2101 mm mit zusätzlichem 3. Band ausgestattet

## ZARGE:

- Eck-, Block- oder Umfassungszarge (nach Auswahl)
- aus 1,5 mm verzinktem Stahlblech
- im Farbton grau (ähnlich RAL 7035) einbrenngründiert (optional pulverbeschichtet)
- Falzmaß 28/15 mm
- Bodeneinstand 60 mm (0-220 mm auf Wunsch ohne Mehrpreis möglich)
- Zargendichtung C550 – lose mitgeliefert

### Türblatt inkl. Profil 22 - Mauermontage

DL-Breite mm	1100-1250	1251-1700	1701-2000	2001-2200
DL-Höhe mm	Stück Preis € exkl. MwSt.			
1500-2000	1306,50	1482,10	1644,70	1907,10
2001-2100	1371,20	1648,00	1910,20	2013,00
2101-2500	1616,80	1895,50	2173,10	2214,40

### Türblatt inkl. Profil 42 PB 170 mm - Mauermontage

DL-Breite mm	1100-1250	1251-1700	1701-2000	2001-2200
DL-Höhe mm	Stück Preis € exkl. MwSt.			
1500-2000	1338,50	1516,80	1681,20	1944,90
2001-2100	1404,40	1683,90	1948,00	2051,90
2101-2500	1654,90	1936,30	2215,70	2258,20

### Türblatt inkl. Profil 56 - Dübelmontage (Blockzarge) PB 95 mm

DL-Breite mm	1100-1250	1251-1700	1701-2000	2001-2200
DL-Höhe mm	Stück Preis € exkl. MwSt.			
1500-2000	1421,50	1598,60	1762,20	2025,30
2001-2100	1486,90	1765,20	2028,40	2131,80
2101-2500	1763,00	2043,20	2321,70	2363,70

### Türblatt inkl. Profil 24 - Dübelmontage / Profil 204 - Eck-Blockzarge

DL-Breite mm	1100-1250	1251-1700	1701-2000	2001-2200
DL-Höhe mm	Stück Preis € exkl. MwSt.			
1500-2000	1488,10	1663,70	1826,30	2088,70
2001-2100	1552,80	1829,60	2091,80	2194,60
2101-2500	1836,80	2115,50	2393,10	2434,40

### Türblatt inkl. Profil 42 - Mauermontage PB 250 mm

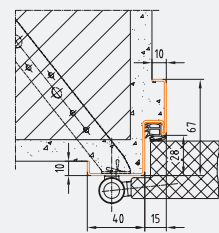
DL-Breite mm	1100-1250	1251-1700	1701-2000	2001-2200
DL-Höhe mm	Stück Preis € exkl. MwSt.			
1500-2000	1425,10	1610,80	1780,20	2047,20
2001-2100	1494,30	1781,30	2050,30	2157,50
2101-2500	1758,00	2046,90	2331,20	2377,00

### Türblatt (ohne Zarge, ohne Drückergarnitur, mit Schloss und mit Bändern)

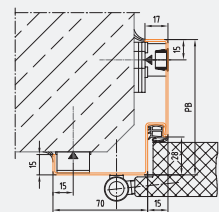
DL-Breite mm	1100-1250	1251-1700	1701-2000	2001-2200
DL-Höhe mm	Stück Preis € exkl. MwSt.			
1500-2000	1096,20	1254,60	1405,80	1660,60
2001-2100	1153,30	1412,90	1663,70	1758,80
2101-2500	1368,40	1629,90	1896,00	1929,70

Angabe der Gehrichtung erforderlich! Sondergrößen auf Anfrage!

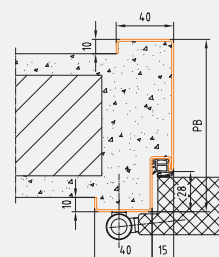
Rabattgruppe 309



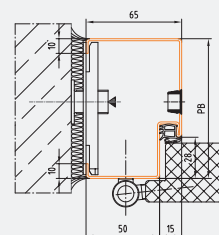
Profil 22\_M  
BRMB = DLB + 50 mm  
BRMH = DLH + 25 mm



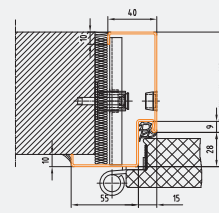
Profil 24\_D  
BRMB = DLB + 50 mm  
BRMH = DLH + 25 mm



Profil 42\_M  
BRMB = DLB + 100 mm  
BRMH = DLH + 50 mm



Profil 56\_D  
BRMB = DLB + 150 mm  
BRMH = DLH + 75 mm



Profil 204  
BRMB = DLB + 100 mm  
BRMH = DLH + 50 mm



# UNIVERSAL UT4xx

## UNIVERSAL UT4W1 Multifunktionsstür

### TÜRBLATT:

- Türblattdicke 40 mm
- Sandwichkonstruktion mit verzinktem Stahlblech
- wärmeisolierte Ausführung [ $U = 1,5 \text{ W/m}^2\text{K}$ ]
- Deckbleche mit Türblattfüllung vollflächig und untrennbar verklebt, mit ebener Oberfläche
- 3-seitiger Dickfalz – Türblatt bis 15 mm kürzbar
- im Farbton weiß (ähnlich RAL 9010) einbrenngrundiert (optional pulverbeschichtet oder PLATAL® Oberfläche)

### BESCHLÄGE:

- ÖNORM Schloss für Profilylinder gerichtet, Drückerhöhe 1050 mm
- Standard U-Form Drückergarnitur aus Kunststoff (schwarz) mit Kurzschild und Buntbarteinsatz
- 2 Stück 3-teilige vernickelte Einschraubänder (Bandanzahl laut ÖNORM), ab DLB 1001 mm und DLH 2101 mm mit zusätzlichem 3. Band ausgestattet

### ZARGE:

- Eck-, Block- oder Umfassungszarge (nach Auswahl)
- aus 1,5 mm verzinktem Stahlblech
- im Farbton grau (ähnlich RAL 7035) einbrenngrundiert (optional pulverbeschichtet)
- Falzmaß 28/15 mm
- Bodeneinstand 60 mm (0-220 mm auf Wunsch ohne Mehrpreis möglich)
- Zargendichtung C550 – lose mitgeliefert

#### Türblatt inkl. Profil 22 – Mauermontage

DL-Breite mm	600-1000	1001-1250
DL-Höhe mm	Stück Preis € exkl. MwSt.	
1500-2000	831,00	993,30
2001-2100	901,40	1079,40
2101-2500	1021,90	1227,80

#### Türblatt inkl. Profil 42 - Mauermontage PB 170 mm

DL-Breite mm	600-1000	1001-1250
DL-Höhe mm	Stück Preis € exkl. MwSt.	
1500-2000	861,40	1025,30
2001-2100	933,00	1112,60
2101-2500	1058,40	1265,90

#### Türblatt inkl. Profil 56 - Dübelmontage (Blockzarge) PB 95 mm

DL-Breite mm	600-1000	1001-1250
DL-Höhe mm	Stück Preis € exkl. MwSt.	
1500-2000	931,20	1094,40
2001-2100	1002,30	1181,20
2101-2500	1153,30	1360,10

#### Türblatt inkl. Profil 24 – Dübelmontage / Profil 204 – Eck-Blockzarge

DL-Breite mm	600-1000	1001-1250
DL-Höhe mm	Stück Preis € exkl. MwSt.	
1500-2000	993,40	1155,70
2001-2100	1063,80	1241,80
2101-2500	1222,70	1428,60

#### Türblatt inkl. Profil 42 - Mauermontage PB 250 mm

DL-Breite mm	600-1000	1001-1250
DL-Höhe mm	Stück Preis € exkl. MwSt.	
1500-2000	943,90	1025,30
2001-2100	1018,80	1202,50
2101-2500	1157,40	1369,00

#### Türblatt (ohne Zarge, ohne Drückergarnitur, mit Schloss und mit Bändern)

DL-Breite mm	600-1000	1001-1250
DL-Höhe mm	Stück Preis € exkl. MwSt.	
1500-2000	630,20	783,00
2001-2100	693,00	861,50
2101-2500	783,00	979,40



Rabattgruppe 309

**Angabe der Gehrichtung erforderlich!**  
**Sondergrößen auf Anfrage!**

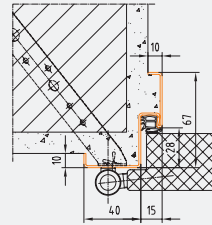
	Preis €
Alu-Anschlagprofil bzw. Alu-Trennprofil bis DL 1000 mm	55,40
Alu-Anschlagprofil bzw. Alu-Trennprofil ab DL 1001 mm, je lfm	55,40
absenkbare Bodendichtung (Schall-Ex) 1-flg. bis 1200 mm	283,90

Hinweis: U-Wert und  $R_w$ -Wert nur in Verbindung mit Anschlagprofil und umlaufender Zargendichtung erreichbar. Alternativ ist auch eine Schall-Ex-Dichtung möglich.

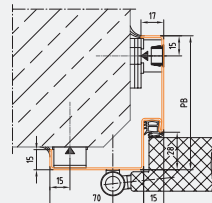
Von Lichtöffnungen und Lüftungsgittern ist aufgrund hoher Abschlagswerte abzusehen.

-  Wärmeschutz  $U_D=1,5 \text{ W/m}^2\text{K}$   
Klimaklasse 3c, 2d, 2e
-  Schallschutz bis 31 dB\*

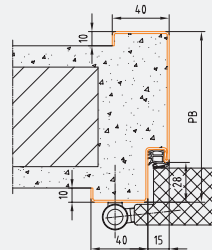
\* optional



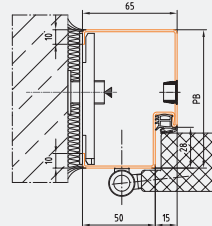
Profil 22\_M  
BRMB = DLB + 50 mm  
BRMH = DLH + 25 mm



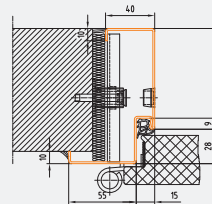
Profil 24\_D  
BRMB = DLB + 50 mm  
BRMH = DLH + 25 mm



Profil 42\_M  
BRMB = DLB + 100 mm  
BRMH = DLH + 50 mm



Profil 56\_D  
BRMB = DLB + 150 mm  
BRMH = DLH + 75 mm







Profil 204  
BRMB = DLB + 100 mm  
BRMH = DLH + 50 mm

# UNIVERSAL UT4xx

## Zubehör und Ausstattungsoptionen



### Drückergarnituren

	Bestellnummer	Artikelbezeichnung	Preis €/Stück exkl. MwSt.	
 <p>Kurzchild, Kunststoff schwarz</p>	<b>Kurzchild, Polyamid schwarz, PZ, U-Form (inkl. Buntbarteinsatz)</b>			
	600040000	STANDARD-Beschlag Drücker/Drücker (im Elementpreis enthalten)	10,00	*
	600040001	Wechselbeschlag Knopf/Drücker	25,20	*
	600040020	WC-Beschlag Drücker/Drücker	21,80	*
	600043003	Anti-Panikbeschlag Drücker/Drücker	31,90	*
	<b>Rosette, Polyamid schwarz, PZ, U-Form</b>			
	610040500	Beschlag Drücker/Drücker	18,30	*
	610040501	Wechselbeschlag Knopf/Drücker	31,90	*
	610040520	WC-Beschlag Drücker/Drücker	31,90	*
	610079403	Anti-Panikbeschlag Drücker/Drücker	38,70	*
	<b>Kurzchild, Alu F1, PZ, U-Form</b>			
	601040000	Beschlag Drücker/Drücker	52,20	*
	601040001	Wechselbeschlag Knopf/Drücker	69,10	*
	601040020	WC-Beschlag Drücker/Drücker	69,10	*
	601043003	Anti-Panikbeschlag Drücker/Drücker	106,30	*
	<b>Rosette, Alu F1, PZ, U-Form</b>			
611040500	Beschlag Drücker/Drücker	69,10	*	
611040501	Wechselbeschlag Knopf/Drücker	86,00	*	
611040520	WC-Beschlag Drücker/Drücker	86,00	*	
611079403	Anti-Panikbeschlag Drücker/Drücker	109,60	*	
 <p>Kurzchild, E-SAT</p>	<b>Kurzchild, E-SAT, PZ, U-Form</b>			
	602040000	Beschlag Drücker/Drücker	99,60	*
	602040001	Wechselbeschlag Knopf/Drücker	116,40	*
	602040020	WC-Beschlag Drücker/Drücker	116,40	*
	602043003	Anti-Panikbeschlag Drücker/Drücker	119,80	*
	<b>Rosette, E-SAT, PZ, U-Form</b>			
	612040500	Beschlag Drücker/Drücker	102,90	*
	612040501	Wechselbeschlag Knopf/Drücker	123,20	*
	612040520	WC-Beschlag Drücker/Drücker	123,20	*
	612079403	Anti-Panikbeschlag Drücker/Drücker	130,10	*
	<b>D-310</b>			
	<b>Kurzchild, Alu F1, PZ, D-310</b>			
	601140000	Beschlag Drücker/Drücker	52,20	*
	601140001	Wechselbeschlag Knopf/Drücker	69,10	*
	<b>Rosette, Alu F1, PZ, D-310</b>			
	611179400	Beschlag Drücker/Drücker	92,70	*
611179401	Wechselbeschlag Knopf/Drücker	109,60	*	
 <p>GEOS 1754 Drücker/Drücker, Kurzchild, F1 SAT</p>	<b>Kurzchild, E-SAT, PZ, D-310</b>			
	602140000	Beschlag Drücker/Drücker	99,60	*
	602140001	Wechselbeschlag Knopf/Drücker	112,90	*
	<b>Rosette, E-SAT, PZ, D-310</b>			
	612179400	Beschlag Drücker/Drücker	112,90	*
	612179401	Wechselbeschlag Knopf/Drücker	133,40	*
	<b>D-330</b>			
	<b>Kurzchild, Alu F1, PZ, D-330</b>			
	601543000	Beschlag Drücker/Drücker	102,30	*
	601543003	Anti-Panikbeschlag Drücker/Drücker, EN 179	146,90	*
	601543001	Anti-Panikbeschlag Knopf/Drücker, EN 179	146,90	*
	<b>Rosette, Alu F1, PZ, D-330</b>			
	611579400	Beschlag Drücker/Drücker	112,20	*
	611579401	Panik-Wechselbeschlag Knopf/Drücker, EN 179	130,10	*
	611579403	Anti-Panikbeschlag Drücker/Drücker, EN 179	153,60	*
	<b>Kurzchild, E-SAT, PZ, D-330</b>			
602543000	Beschlag Drücker/Drücker	105,50	*	
602543001	Anti-Panikbeschlag Knopf/Drücker, EN 179	146,90	*	
602543003	Anti-Panikbeschlag Drücker/Drücker, EN 179	150,30	*	
<b>Rosette, E-SAT, PZ, D-330</b>				
612579400	Beschlag Drücker/Drücker	118,70	*	
612579401	Panik-Wechselbeschlag Knopf/Drücker, EN 179	170,30	*	
612579403	Anti-Panikbeschlag Drücker/Drücker, EN 179	167,30	*	






# UNIVERSAL UT4xx

## Zubehör und Ausstattungsoptionen



### Drückergarnituren

	Bestellnummer	Artikelbezeichnung	Preis €/Stück exkl. MwSt.	
 <p>Buntbartsackel für UT schwarz Nr. 1</p>	<b>Beschlag für Zählerkastenschloss, Buntbart</b>			
	2101010IC	Garnitur GEOS 655N Rundrosetten F1-SAT	25,20	
	2101010IZ	Garnitur GEOS 655N Rundrosetten GEOS-RAL-Standardfarben	25,20	
	<b>Beschlag für zusätzliches Riegelschloss, PZ und Blindrosetten</b>			
	2104010CZ	ECO PZ FH Rosetten, schwarz matt - pro Garnitur	11,50	
	2101010CC	Garnitur GEOS 655VZT/655VZA Rundrosetten F1-SAT	25,20	
	2101010CJ	GEOS Rundrosetten E-SAT pro Stück	45,10	
	2101010CZ	Garnitur GEOS Rundrosetten GEOS-RAL-Standardfarben	25,20	
	<b>Zubehör</b>			
	69999992	Buntbart-Sackel für UT schwarz mit Schlüssel und Schraube	6,70	*
	69999991	Buntbart-Sackel für PT F1 mit Schlüssel und Schraube	6,70	*
	69999993	Buntbartschlüssel für UT Nr.3	4,70	*
	21013226	Buntbartschlüssel für PT Nr. 120	8,30	*
	21040021	Ausgleichshülse 8,5 - 9 mm (für Anti-Panik-Wechsel)	6,70	*
	<b>Bügelgriffe</b>			
	Bügelgriffe auf Anfrage erhältlich			






### Schlösser + Zylinder

	Bestellnummer	Artikelbezeichnung	Preis €/Stück exkl. MwSt.		
 <p>Zählerkastenschloss 61005, Buntbart</p>  <p>Schloss für Bad/WC nach ÖNORM</p>  <p>Zusatzkastenschloss K900</p>  <p>Einbaudoppelzylinder</p>	<b>ÖNORM-Schlösser (PZ = Profilzylinder)</b>				
	21013225	STANDARD-Schloss, PZ, links, 8,5 mm Nuss (im Türblatt-/Elementpreis enthalten)	14,90	*	
	21013228	STANDARD-Schloss, PZ, rechts, 8,5 mm Nuss (im Türblatt-/Elementpreis enthalten)	14,90	*	
	21010134	Wechselschloss, PZ, links, 8,5 mm Nuss	21,80	*	
	21010135	Wechselschloss, PZ, rechts, 8,5 mm Nuss	21,80	*	
	21010132	WC-Schloss, PZ, links/rechts, 8,5 mm Nuss	14,90	*	
	21010725	Schloss, RZ, links/rechts, 8,5 mm Nuss	35,20		
	2101243601	Zählerkastenschloss 61005, Buntbart, links	45,10		
	2101243602	Zählerkastenschloss 61005, Buntbart, rechts	45,10		
	21143388	Anti-Panikschloss, „B“, PZ, links, T30, Stulp Niro, 1-tourig - EN 179 bzw. EN 1125 mit GEGE Panikstangengriff	270,30	*	
	21143389	Anti-Panikschloss, „B“, PZ, rechts, T30, Stulp Niro, 1-tourig - EN 179 bzw. EN 1125 mit GEGE Panikstangengriff	270,30	*	
	21040127	Anti-Panikwechselschloss, „E“, PZ, T30, Stulp Niro, 1-tourig - EN 179 bzw. EN 1125 mit GEGE Panikstangengriff	119,80	*	
		<b>Zusatzkastenschloss</b>	<b>Türblatt</b>	<b>Element</b>	
		Vorgerichtet für Zusatzkastenschloss	20,20	30,40	
	21046010	EVVA Zusatzkastenschloss K900, F1, links		211,20	
21046011	EVVA Zusatzkastenschloss K900, F1, rechts		211,20		
<b>Einbaudoppelzylinder (mit 3 Schlüsseln)</b>					
21010502	DOMOFERM Doppel-PZ-Zylinder, T30, l=65 mm, Teilung 40/25 mm, matt vernickelt, inkl. 3 Schlüssel, für Türlinie Universal UT4xx	18,30	*		
21010881	EDZ mit Aufbohrschutz, vernickelt, 59 mm (Teilung 23,5/35,5)	82,40	*		
<b>Stehflügelverriegelung für 2-flg. Türen mit Türschließer</b>					
	Kantenschnappriegel oben, Türkantriegel unten		47,60		

## Paniksysteme nach EN 1125

	Bestellnummer	Artikelbezeichnung	Preis €/Stück exkl. MwSt.
 ECO Panikbalken Kunststoff rot	<b>Setpreis für Panikfunktion nach EN 1125</b>		
		(Standarddrücker und Schlösser müssen abgezogen werden)	
	<b>ECO EPN 900 Panikbalken (nach EN 1125 erforderlich) für Gehflügel inkl. ECO Drückerhalbgarnitur U-Form, Blindschild, Panikstift, Panikschloss "B" BMH 1028</b>		
		ECO Panikbalken - Kunststoff schwarz (Griffrohr Stahl rot) - Kurzschild rund	430,00
 ECO Panikbalken Alu F1-SAT		ECO Panikbalken - Alu F1-SAT - Kurzschild rund	538,10
		ECO Panikbalken - Edelstahl matt - Kurzschild rund	859,00
	<b>ECO EPN 900 Panikbalken (nach EN 1125 erforderlich) für Gehflügel inkl. ECO Knopfhalbgarnitur U-Form, Blindschild, Panikstift, Panikwechselschloss"E" BMH 1013</b>		
		ECO Panikbalken - Kunststoff schwarz (Griffrohr Stahl rot) - Kurzschild rund	346,90
	ECO Panikbalken - Alu F1-SAT - Kurzschild rund	455,00	
	ECO Panikbalken - Edelstahl matt - Kurzschild rund	776,00	

## Bänder





	Bestellnummer	Artikelbezeichnung	Aufpreis € exkl. MwSt.	
 Anuba 3/10 2-tlg.	<b>Bandaufpreise für UT40x - gefälzt</b>		<b>Türblatt</b>	<b>Element</b>
		zusätzliches 2-teiliges Standard Anuba-Band 3/10 verzinkt oder vernickelt	11,20	15,60
	<b>Aufpreise auf Standard Anuba-Band 3/10</b>		<b>Türblatt</b>	<b>Element</b>
		Anuba-Band A18 3-teilig vernickelt pro Stück	27,10	27,10
 Anuba A18 3-tlg.		Anuba-Band 3DIM 2-teilig mit Aufsteckhülse pro Stück	32,50	35,10
		BSW-VX-Objektband 100 oder 160 mm verzinkt pro Stück	77,50	99,50
	Lieferzeit beachten	BSW-VX-Objektband 160 mm RAL Farbe pro Stück (Unterkonstruktion verzinkt)	103,30	125,30
		BSW-VX-Objektband 100 oder 160 mm Niro pro Stück (Unterkonstruktion verzinkt)	89,70	111,70
	<b>Bandaufpreise für UT4W1</b>		<b>Türblatt</b>	<b>Element</b>
		zusätzliches 3-teiliges Standard Anuba-Band A/18 vernickelt	38,30	42,70
	<b>Aufpreise auf Standard Anuba-Band A/18</b>		<b>Türblatt</b>	<b>Element</b>
		Anuba-Band 3DIM 2-teilig mit Aufsteckhülse pro Stück	5,40	8,00
	BSW-VX-Objektband 100 oder 160 mm verzinkt pro Stück	50,40	72,40	
Lieferzeit beachten	BSW-VX-Objektband 160 mm RAL Farbe pro Stück (Unterkonstruktion verzinkt)	76,20	98,20	
	BSW-VX-Objektband 100 oder 160 mm Niro pro Stück (Unterkonstruktion verzinkt)	62,60	84,60	
 Bandunterteil 3/10   Anuba A18 Mittelteil vernickelt	<b>Bänder lose</b>			
	ZGB00VZ	Anuba 3/10 2-teilig verzinkt mit Holzgewinde komplett	3,30	*
	21030285	Anuba 3/10 Unterteil verzinkt	1,40	*
	21030286	Anuba 3/10 Unterteil verzinkt für Sanierung	4,70	*
	ZGB00VN	Anuba 3/10 2-teilig vernickelt mit Holzgewinde komplett	3,30	*
	21031252	Anuba 3/10 Unterteil vernickelt	1,40	*
	21030284	Anuba 3/10 Unterteil vernickelt für Sanierung	4,70	*
	ZGB01VN	Anuba A18 3-teilig vernickelt mit Holzgewinde komplett	8,30	*
	21015001	Anuba A18 Seitenteil vernickelt (Gewinde durchgehend)	3,30	*
	21015004	Anuba A18 Mittelteil vernickelt	3,30	*
	2101317501	Anuba A18 Mittelteil vernickelt für Sanierung	6,70	*
	21015000	Bolzen vernickelt für Anuba A18	1,40	*
	21011501	Unterteil für Anuba 3DIM 2-teilig vernickelt	13,30	*
	21011502	Oberteil für Anuba 3DIM 2-teilig vernickelt	13,30	*
	21033579	Aufsteckhülse für Anuba-Band 3DIM matt vernickelt	4,70	*
21033581	Aufsteckhülse für Anuba-Band 3DIM Messing poliert	4,70	*	

UNIVERSAL

# UNIVERSAL UT4xx




## Zubehör und Ausstattungsoptionen

### Türschließer

	Bestellnummer	Artikelbezeichnung	Preis €/Stück exkl. MwSt.	
	<b>Türschließer - Nur in Verbindung mit Anuba A18, Anuba 3DIM oder VX-Objektbändern möglich!</b>			
	<b>2-flg. Türen mit Kantenschnappriegel bei Montage eines Türschließers (siehe Zubehör Schlösser)</b>			
		<b>Türblatt</b>	<b>Element</b>	
		Vorgerichtet für Türschließer (1-flügelig)	0,00	*
		Vorgerichtet für Türschließer (2-flügelig)	0,00	*
	<b>Scherentürschließer für bandseitige Montage</b>			
	21144040	TS 50 silber (Flügelbreite ≤ 1250 mm) mit Montageplatte	125,00	*
	21143661	DORMA TS 71 silber EN 3-4 (Flügelbreite ≤ 1100 mm) mit Montageplatte	140,70	
	21041072	DORMA TS 72 silber EN 3-4 (Flügelbreite ≤ 1100 mm) mit Montageplatte	182,00	
	21041097	DORMA TS 73 V silber EN 2-4 (Flügelbreite ≤ 1100 mm) mit Montageplatte	242,10	*
	21041095	DORMA TS 83 silber EN 2-6 mit Montageplatte	308,60	*
	21010757	GEZE TS 4000 silber EN 1-6	110,70	*
	21143370	Montageplatte für GEZE TS 4000	11,50	
	<b>Zubehör für bandgegenseitige Montage</b>			
	21144045	Sturzfutterwinkel ESB TS 50 silber	21,80	
21142854	Sturzfutterwinkel DORMA TS73 V	58,90		
21142858	Sturzfutterwinkel DORMA TS 83	65,60		
21142855	Sturzfutterwinkel GEZE TS 4000	69,60		
	<b>Gleitschientürschließer</b>			
	2104512301	STANDARD TS 52 silber (Flügelbreite ≤ 1250 mm)	168,10	*
	210461101	ESB TS 61 silber (Flügelbreite ≤ 1250 mm) mit Montageplatte	288,80	*
	210461102	ESB TS 61 G silber (Flügelbreite ≤ 1250 mm) mit Montageplatte	333,20	
	21142304	DORMA TS 93 silber EN 2-5 (Flügelbreite ≤ 1250 mm) mit Montageplatte	282,40	*
	21142307	DORMA TS 93 G silber EN 2-5 (Flügelbreite ≤ 1250 mm) mit Montageplatte für BGS	282,40	
	21040047	GEZE TS 5000 silber EN 2-6 (Flügelbreite ≤ 1400 mm)	245,20	*
	21040045	GEZE TS 5000 L silber EN 2-6 (Flügelbreite ≤ 1400 mm) für Bandgegenseite	274,90	
	21143370	Montageplatte für GEZE TS 5000	11,50	
		<b>Zubehör für bandgegenseitige Montage von Gleitschientürschließer</b>		
21047079		Sturzfutterwinkel TS 52 silber	31,90	
21143857		Sturzfutterwinkel DORMA TS 92/93 BG - Contur	72,40	
<b>Schließfolgeregler</b>			<b>Türblatt</b>	<b>Element</b>
		vorgerichtet für DOMOFERM SR	0,00	*
		vorgerichtet für DORMA SR 392	0,00	*
21140100	DOMOFERM-SR		76,10	*
21143422	DORMA SR 392 Gr. 1 (Länge 1050 mm)		287,10	
21143423	DORMA SR 392 Gr. 2 (Länge 650 mm)		287,10	


Rabattgruppe 700

## Türsteuerungssysteme

	Bestellnummer	Artikelbezeichnung	Preis €/Stück exkl. MwSt.	
	<b>Reed-Kontakt</b>		<b>Türblatt</b>	<b>Element</b>
		vorgerichtet für Reed-Kontakt (ohne Leerverrohrung) pro Stück	32,90	75,50
		vorgerichtet für Reed-Kontakt (mit Leerverrohrung) pro Stück	32,90	150,50
		Reed-Kontakt Siemens MK 6400-5 (VdS Klasse B) inkl. Montage in TBL und Zarge		84,20
	<b>Riegelschaltkontakt (nur bei 1-flügeligen Türen möglich)</b>			
		vorgerichtet für Riegelschaltkontakt effeff 878 (ohne Leerverrohrung)	68,30	*
	21043701	Riegelschaltkontakt effeff 878		120,00
	<b>E-Öffner (nur bei 1-flügeligen Türen möglich)</b>			
		Zarge für E-Öffner gerichtet inkl. montiertem Schließblech		144,10
	Zarge für E-Öffner gerichtet inkl. montiertem Schließblech mit Leerverrohrung		219,10	
	21035049	E-Öffner 118 A71, FAFIX, 10-24V		109,60

Rabattgruppe 700

## Lüftungsgitter

	Bestellnummer	Artikelbezeichnung	Preis €/Stück exkl. MwSt.	
	<b>Lüftungsgitter inkl. Montage</b>			
		PVC-Lüftungsgitter weiß 454 x 90 mm (Mindest-DL-Breite 600 mm)	51,00	
		PVC-Lüftungsgitter schwarz 454 x 90 mm (Mindest-DL-Breite 600 mm)	51,00	
		PVC-Lüftungsgitter braun 454 x 90 mm (Mindest-DL-Breite 600 mm)	51,00	
		Alu-Lüftungsgitter natur eloxiert 425 x 125 mm (Mindest-DL-Breite 725 mm)	231,70	
		Alu-Lüftungsgitter natur eloxiert 525 x 125 mm (Mindest-DL-Breite 825 mm)	258,50	
		Alu-Lüftungsgitter natur eloxiert 625 x 125 mm (Mindest-DL-Breite 925 mm)	282,40	
		Alu-Lüftungsgitter natur eloxiert 525 x 225 mm (Mindest-DL-Breite 825 mm)	311,30	
		Alu-Lüftungsgitter natur eloxiert 625 x 225 mm (Mindest-DL-Breite 925 mm)	345,20	
		Alu-Lüftungsgitter natur eloxiert 525 x 325 mm (Mindest-DL-Breite 825 mm)	361,80	
		Alu-Lüftungsgitter natur eloxiert 625 x 325 mm (Mindest-DL-Breite 925 mm)	404,10	
		Aufpreis auf Alu-Lüftungsgitter für Pulverbeschichtung in RAL des Türblattes		47,40

Rabattgruppe 700

# UNIVERSAL UT4xx

## Zubehör und Ausstattungsoptionen

### Lichtöffnungsvarianten

Glasleisten wahlweise grundiert, neusilber eloxiert oder A6/Co eloxiert

Lichtöffnungsform	Lichte Durchsicht in mm	Lichtöffnung möglich von bis DL-Breite mm	Lichtöffnung möglich von bis DL-Höhe mm	Preis € exkl. MwSt. für Lichtöffnung inkl. Alu-Glasleisten, grundiert
Rechteck klein (LÖ1)	400 x 600	700 - 1375	1500 - 2500	353,20
Rechteck mittel (LÖ2)	400 x 900	700 - 1375	1500 - 2500	378,70
Rechteck groß (LÖ3)	400 x 1300	700 - 1375	1750 - 2500	419,10
Rechteck schmal	250 x 1300	550 - 1375	1750 - 2500	408,80
Rhombus klein	250 x 250	654 - 1375	1828 - 2500	314,50
Rhombus groß	300 x 300	725 - 1375	1863 - 2500	321,30
3 Rhomben klein	250 x 250	654 - 1375	1928 - 2500	598,20
3 Rhomben groß	300 x 300	725 - 1375	2000 - 2500	620,50
2 Rauten 1 Rhombus (13)	Rhombus Schenkellänge 275	800 - 1375	1985 - 2500	762,70
3 Rechtecke (14)	520x230/420x230/320x230	800 - 1375	1350 - 2500	641,80
Rhombus + Rechteck schmal (15)	Rhombus Schenkellänge 355	770 - 1375	1815 - 2500	707,80
Bullauge klein	Durchmesser 400	700 - 1375	1850 - 2500	689,30

Rabattgruppe 700

### Lichtöffnungsformen



Rechteck klein 1

Rechteck mittel 2

Rechteck groß 3

Rechteck schmal

Rhombus

3 Rhomben

Bullauge

Symbolfotos (Proportionen DL-Breite 900 mm und DL-Höhe 2000 mm).  
Genauere Maßangaben der Lichtöffnungen siehe oben stehende Tabelle!

**Bei pulverbeschichteten Türblättern sind die Glasleisten Alu NSE eloxiert oder pulverbeschichtet in RAL nach Wahl mit Aufpreis.**



## Glasvarianten

Lichtöffnungsausschnitt		Preis €/Stück exkl. MwSt. für Glasausführung inkl. fertiger Verglasung				
		Ornament 504	ESG glasklar	Barock weiß	Punto weiß	Satiniert weiß
		6 mm	6 mm	6 mm	6 mm	6 mm
Einfach- gläser 6 mm	Rechteck klein (LÖ1)	75,50	92,80	84,00	145,10	134,00
	Rechteck mittel (LÖ2)	86,40	107,30	98,90	189,10	172,40
	Rechteck groß (LÖ3)	100,50	130,80	119,00	265,50	224,20
	Rechteck schmal 250 x 1300 mm	83,80	103,50	96,00	179,60	164,20
	Rhombus klein 250 x 250 mm	61,90	74,90	76,80	151,70	138,80
	Rhombus groß 300 x 300 mm	61,90	74,90	76,80	151,70	138,80
	3 Rhomben klein 250 x 250 mm	185,70	224,60	230,50	455,10	416,30
	3 Rhomben groß 300 x 300 mm	185,70	224,60	230,50	455,10	416,30
	2 Rauten 1 Rhombus (13)	140,60	–	180,20	432,00	417,20
	3 Rechtecke (14)	95,00	–	117,10	263,50	272,60
	Rhombus + Rechteck schmal (15) ESG	618,00	–	619,00	2558,50	1433,30
	Bullauge klein Durchmesser 400 mm	91,20	126,20	105,30	221,20	185,70








Lichtöffnungsausschnitt		Preis €/Stück exkl. MwSt. für Glasausführung inkl. fertiger Verglasung				
		Ornament 504	2xESG 4/8/4	Barock weiß	Punto weiß	Satiniert weiß
		ISO 16 mm	ISO 2/16 mm	ISO 16 mm	ISO 16 mm	ISO 16 mm
ISO - Gläser 16 mm	Rechteck klein (LÖ1)	135,00	171,70	189,30	290,70	265,00
	Rechteck mittel (LÖ2)	141,50	171,70	196,10	297,20	271,90
	Rechteck groß (LÖ3)	150,70	191,80	212,80	329,40	299,60
	Rechteck schmal 250 x 1300 mm	139,60	176,10	193,50	295,00	269,60
	Rhombus klein 250 x 250 mm	147,70	291,90	268,40	401,30	376,50
	Rhombus groß 300 x 300 mm	147,70	291,90	268,40	401,30	376,50
	3 Rhomben klein 250 x 250 mm	443,20	875,70	805,10	1204,00	1129,40
	3 Rhomben groß 300 x 300 mm	443,20	875,70	805,10	1204,00	1129,40
	2 Rauten 1 Rhombus (13)	–	–	–	–	–
	3 Rechtecke (14)	–	–	–	–	–
	Rhombus + Rechteck schmal (15) ESG	–	–	–	–	–
	Bullauge klein Durchmesser 400 mm	231,90	412,10	378,90	647,90	518,60

Rabattgruppe 700

# UNIVERSAL UT4xx

## Zubehör und Ausstattungsoptionen

### Sonstige Ausstattungen

	Bestellnummer	Artikelbezeichnung	Preis €/Stück exkl. MwSt.		
 Türspion mit Namensschild und Gegenplatte	<b>Türspione</b>				
	21012276	Türspion Nr. 582 Chrom, T30 (WG)	52,20		
	21011521	Türspion mit Namensschild ohne Gegenplatte 1791RT F1 (WG)	86,00		
 Türspion	21011522	Türspion mit Namensschild ohne Gegenplatte 1791RT E-SAT (WG)	96,10		
	<b>Türfeststeller und Türpuffer</b>				
 Türspion		Vorgerichtet für Türfeststeller	21,80		
	21010249	Türfeststeller DORMA 360/E EV1	163,70		
	21142204	Türfeststeller DORMA 360/B silber	126,50		
	21016183	Türfeststeller SCH 283261, silberfarbig einbrennlackiert	69,10		
	21016184	Türfeststeller KWS Hub 120 mm, Alu silberfarbig einbrennlackiert	184,00		
 Wandtürpuffer E-SAT, l=120 mm	<b>Türpuffer</b>				
	21016204	Wandtürpuffer, Alu F1-SAT, l = 120 mm, mit Montagepaket	35,20		
	21016202	Wandtürpuffer, E-SAT, l = 120 mm, mit Montagepaket	52,20		
	21016203	Wandtürpuffer, E-SAT, l = 80 mm, mit Montagepaket	42,10		
	 Wandtürpuffer E-SAT, l=80 mm	21016206	Bodentürpuffer, Alu F1-SAT, h = 38 mm, mit Montagepaket	25,20	
		21016205	Bodentürpuffer, E-SAT, h = 38 mm, mit Montagepaket	45,10	
 Bodentürpuffer E-SAT	<b>Bodenabschluss</b>				
		absenkbare Bodendichtung (Schall-Ex) 1-flg. bis 1200 mm	283,90	*	
		absenkbare Bodendichtung (Schall-Ex) 2-flg. bis 1500 mm	557,20	*	
		absenkbare Bodendichtung (Schall-Ex) 2-flg. bis 2000 mm	576,20	*	
		absenkbare Bodendichtung (Schall-Ex) 2-flg. bis 2200 mm	612,00	*	
		Abdichtbürste Alu natur pro Türblatt	55,40		
	Abdichtbürste Alu braun pro Türblatt	82,40			
<b>Zusatzleistung</b>					
	Tür mit Top-Nummer versehen (bis 20 Stellen, Aufkleber)	4,90	*		

### Magnetfallenschlösser

Bestellnummer	Artikelbezeichnung	Preis €/Stück exkl. MwSt.
21013732	WC Schloss mit Magnetfalle, Stulp 20 mm, DM 50 mm	58,90
<b>Magnetfallenschlösser von DORMAKABA inkl. Stahlzargeneinsatz und Schlüssel</b>		
21010208	GEGE cludo, ÖN-Schloss, BB, DM50, L/R, 8,5 mm Nuss, links/rechts	66,40
21010209	GEGE cludo, ÖN-Schloss, WC, DM50, L/R, 8,5 mm Nuss, links/rechts	63,10
21010210	GEGE cludo, ÖN-Schloss, PZ, DM50, L/R, 8,5 mm Nuss, links/rechts	63,10
21010211	GEGE cludo, ÖN-Wechsel-Schloss, PZ, DM50, L/R, 8,5 mm Nuss, links/rechts	95,90
21010212	GEGE cludo, ÖN-Fallen-Schloss, BB, DM50, L/R, 8,5 mm Nuss, links/rechts	59,80
21010213	KABA solo/maf – ÖN-Schloss, DM50, L/R, 8,5 mm Nuss, links/rechts	69,60
21010214	KABA solo/kuf – ÖN-Schloss, Kunststoff-Falle, DM50, L/R, 8,5 mm Nuss, links/rechts	40,30

Die Besonderheit des Magnetfallenschlosses, auch bekannt als Magnetschloss, besteht darin, dass die Falle im Schloss versteckt bleibt, wenn die Tür geöffnet ist. Dadurch ergeben sich verschiedene Vorteile.



Das Schloss besticht optisch durch seine geradlinige Form und das unauffällige Schließblech, das im geschlossenen Zustand nicht sichtbar ist. In Bezug auf Bedienung, Nutzung und Funktion bietet das Magnetfallenschloss den Komfort eines leisen und sanften Schließens. Die Falle wird erst bei geschlossener Position der Tür durch einen Magneten angezogen. Dadurch gibt es beim Schließen keinen spürbaren Widerstand. Wenn die Tür geöffnet ist, zieht sich die Falle zurück, wodurch das Schloss leicht zu reinigen ist und mögliche Fehlfunktionen aufgrund von Blockaden vermieden werden.

Diese Schlösser können auch nachträglich montiert werden. Der erforderliche Stahlzargeneinsatz wird einfach in die ÖNORM-Schließöffnung eingesetzt und das Schloss am Türblatt befestigt. Eine Nachrüstung ist daher sehr einfach durchführbar.

## Oberflächen

→ Siehe Tabelle auf Seite 51.

## Dichtungen

	Bestellnummer	Artikelbezeichnung	Aufpreis € exkl. MwSt.	
	<b>Zargendichtung für UT4xx ohne Feuerschutzanforderung</b>			
	24005505	Dichtung TPE C550 Länge 5,05 m, grau	13,30	*
	24005525	Dichtung TPE C550 Länge 5,05 m, weiß	13,30	*
	24005506	Dichtung TPE C550 Länge 6 m, grau	15,90	*
	24005503	Dichtung TPE C550 (im Karton zu 30 lfm), grau, je lfm	2,70	*

Rabattgruppe 700

### RECHENBEISPIEL FÜR UNIVERSAL TÜRELEMENTE

#### Benötigt wird:

1-flg. Türelement, DL 870 x 2070 mm, inkl. Eckzarge für Dübelmontage, Beschlag mit Kurzschild, Alu F1 – Drücker/Drücker, 3 Stück 2-teilige Anuba-Bänder, Lichtöffnung 400 x 900 mm, Verglasung mit ESG 6 mm

Kalkulation		Stück Preis € exkl. MwSt.
1.	Türelement UT401 inkl. Profil 24/1,5 mm und Standard-Beschlag, Kunststoff schwarz (Preis von DL 1000 x 2100 mm inkl. Profil 24, siehe Seite 64)	977,60
2.	Standard-Beschlag (im Elementpreis enthalten, siehe Zubehör Drückergarnituren Seite 67)	-10,00
3.	Beschlag mit Kurzschild, Alu F1, U-Form, Drücker/Drücker (siehe Zubehör Drückergarnituren, Seite 67)	52,20
4.	3 Stück 2-teilige Anuba-Bänder (siehe Zubehör Bänder, Seite 69)	15,60
5.	Lichtöffnung Rechteck mittel (LÖ2), 400 x 900 mm inkl. Alu-Glasleisten, grundiert (siehe Zubehör Lichtöffnungsvarianten, Seite 72)	378,70
6.	Verglasung mit ESG 6 mm (siehe Zubehör Glasvarianten, Seite 73)	107,30
Gesamtpreis:		1521,40

# UNIVERSAL UT431

UNIVERSAL UT431 – 1-flg. – EI<sub>2</sub>30-C5 

## TÜRBLATT:

- Türblattdicke 40 mm
- Sandwichkonstruktion mit verzinktem Stahlblech
- Deckbleche mit Türblattfüllung vollflächig und untrennbar verklebt, mit ebener Oberfläche
- 3-seitiger Dickfalz, mit Brandschutzlaminat und Alu-Schutzabschlussprofil
- mit Sicherungszapfen
- im Farbton weiß (ähnlich RAL 9010) einbrenngrundiert (optional pulverbeschichtet oder PLATAL® Oberfläche)

## BESCHLÄGE:

- ÖNORM FH Wechselschloss für Profilzylinder gerichtet, Drückerhöhe 1050 mm
- Standard U-Form FH Drückergerätnur aus Kunststoff (schwarz) mit Kurzschild und Buntbarteinsatz
- 2 Stück 3-teilige verstellbare vernickelte Einschraubänder (Bandanzahl laut ÖNORM), ab DLB 1001 mm und DLH 2101 mm mit zusätzlichem 3. Band ausgestattet
- selbstschließend mittels Gleitschienentürschließer DOMOFERM TS 52 silber für bandseitige Normalmontage


## ZARGE:


- Eck-, Block- oder Umfassungszarge (nach Auswahl)
- aus 1,5 mm verzinktem Stahlblech
- im Farbton grau (ähnlich RAL 7035) einbrenngrundiert (optional pulverbeschichtet)
- Falzmaß 28/15 mm
- Sicherungszapfenstanzung mit Mörtelschutzkasten
- Bodeneinstand 60 mm (0-220 mm auf Wunsch ohne Mehrpreis möglich)
- Zargendichtung C560 FH – lose mitgeliefert


**Angabe der Gehrichtung erforderlich!**


## IHR VORTEIL:

**Das Dornmaß (DM 70) bietet bei gegenbandseitigem Öffnen durch größeren Abstand des Drückers von der Zarge mehr Komfort. Ein mögliches Einklemmen wird stark reduziert.**

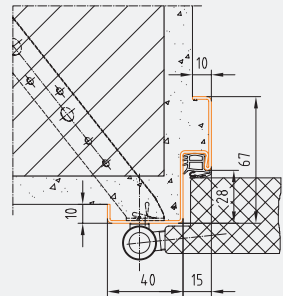
 **ÜA** Feuerschutz EI<sub>2</sub>30-C5

 Rauchschutz S<sub>200</sub>\*

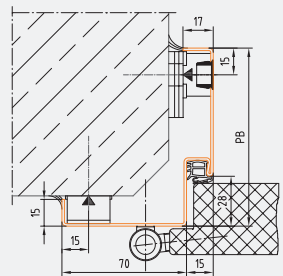
 Wärmeschutz U<sub>D</sub>=1,5 W/m<sup>2</sup>K  
Klimaklasse 3c, 2d, 2e

 Schallschutz bis 38 dB\*

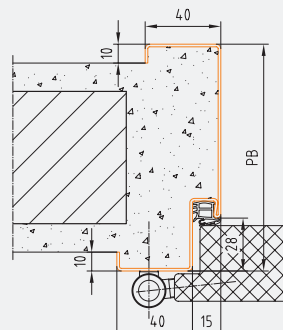
\* optional



Profil 22\_M  
BRMB = DLB + 50 mm  
BRMH = DLH + 25 mm



Profil 24\_D  
BRMB = DLB + 50 mm  
BRMH = DLH + 25 mm



Profil 42\_M  
BRMB = DLB + 100 mm  
BRMH = DLH + 50 mm

### Türblatt inkl. Profil 22 - Mauermontage

DL-Breite mm	530-850	851-1000	1001-1100	1101-1200	1201-1230
DL-Höhe mm	Stück Preis € exkl. MwSt.				
1570-2000	1469,30	1534,10	1701,10	1823,50	1887,90
2001-2100	1496,70	1573,20	1771,70	1911,20	1976,50
2101-2200	1579,00	1664,50	1865,20	2011,50	–
2201-2300	1594,80	1684,80	1928,20	–	–
2301-2415	1599,30	1711,80	1986,70	–	–

### Türblatt inkl. Profil 42 - Mauermontage PB 170 mm

DL-Breite mm	530-850	851-1000	1001-1100	1101-1200	1201-1230
DL-Höhe mm	Stück Preis € exkl. MwSt.				
1570-2000	1493,90	1558,70	1727,30	1849,70	1914,10
2001-2100	1522,50	1599,00	1799,10	1938,60	2003,90
2101-2200	1609,70	1695,20	1897,50	2043,80	–
2201-2300	1625,50	1715,50	1960,50	–	–
2301-2415	1630,00	1742,50	2019,00	–	–

### Türblatt inkl. Profil 42 - Ständerwandmontage PB 120 mm


DL-Breite mm	530-850	851-1000	1001-1100	1101-1200	1201-1230
DL-Höhe mm	Stück Preis € exkl. MwSt.				
1570-2000	1533,30	1598,10	1771,30	1893,70	1958,10
2001-2100	1561,40	1637,90	1842,60	1982,10	2047,40
2101-2200	1657,00	1742,50	1949,40	2095,70	–
2201-2300	1672,80	1762,80	2012,40	–	–
2301-2415	1677,30	1789,80	2070,90	–	–

 **Minderpreis auf Scherentürschließer TS 50: -43,10 €**



**Türblatt inkl. Profil 56 - Dübelmontage (Blockzarge) PB 95 mm** 

DL-Breite mm	530-850	851-1000	1001-1100	1101-1200	1201-1230
DL-Höhe mm	Stück Preis € exkl. MwSt.				
1570-2000	1563,70	1628,50	1796,40	1918,80	1983,20
2001-2100	1591,80	1668,30	1867,70	2007,20	2072,50
2101-2200	1704,60	1790,10	1991,70	2138,00	—
2201-2300	1720,40	1810,40	2054,70	—	—
2301-2415	1724,90	1837,40	2113,20	—	—

**Türblatt inkl. Profil 24 - Dübelmontage** 

DL-Breite mm	530-850	851-1000	1001-1100	1101-1200	1201-1230
DL-Höhe mm	Stück Preis € exkl. MwSt.				
1570-2000	1625,90	1690,70	1857,70	1980,10	2044,50
2001-2100	1653,30	1729,80	1928,30	2067,80	2133,10
2101-2200	1774,00	1859,50	2060,20	2206,50	—
2201-2300	1789,80	1879,80	2123,20	—	—
2301-2415	1794,30	1906,80	2181,70	—	—

**Türblatt inkl. Profil 42 - Mauermontage PB 250 mm** 

DL-Breite mm	530-850	851-1000	1001-1100	1101-1200	1201-1230
DL-Höhe mm	Stück Preis € exkl. MwSt.				
1570-2000	1576,40	1641,20	1813,90	1936,30	2000,70
2001-2100	1608,30	1684,80	1889,00	2028,50	2093,80
2101-2200	1708,70	1794,20	2000,60	2146,90	—
2201-2300	1724,50	1814,50	2063,60	—	—
2301-2415	1729,00	1841,50	2122,10	—	—

**Türblatt inkl. Profil 101 - 2-tlg. Zarge zur nachträglichen Montage PB 170 mm** 

DL-Breite mm	530-850	851-1000	1001-1100	1101-1200	1201-1230
DL-Höhe mm	Stück Preis € exkl. MwSt.				
1570-2000	1645,00	1709,80	1887,40	2009,80	2074,20
2001-2100	1669,20	1745,70	1954,90	2094,40	2159,70
2101-2200	1760,90	1846,40	2043,10	2189,40	—
2201-2300	1776,70	1866,70	2106,10	—	—
2301-2415	1781,20	1893,70	2164,60	—	—

**Türblatt (ohne Zarge, ohne Drückergarnitur, ohne Türschließer, mit Schloss und mit Bändern)** 

DL-Breite mm	530-850	851-1000	1001-1100	1101-1200	1201-1230
DL-Höhe mm	Stück Preis € exkl. MwSt.				
1570-2000	1064,60	1129,40	1286,90	1409,30	1473,70
2001-2100	1084,40	1160,90	1349,90	1489,40	1554,70
2101-2200	1136,20	1221,70	1412,90	1559,20	—
2201-2300	1152,00	1242,00	1475,90	—	—
2301-2415	1156,50	1269,00	1534,40	—	—

Türelemente mit Oberlicht auf Anfrage!

Rabattgruppe 309

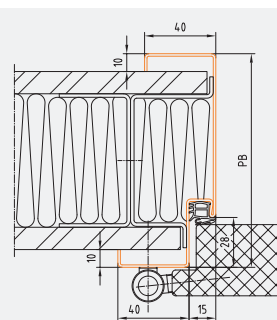
**Aufpreis für Rauchschutz EI<sub>2</sub>30-S<sub>200</sub>-C5 bzw. Schallschutz\***

**Aufpreis für Rauchschutzausführung EI<sub>2</sub>30-S<sub>200</sub>-C5** 

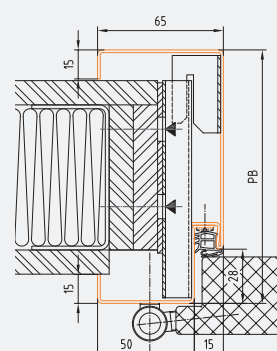
DL-Breite mm	bis 1070
DL-Höhe mm	Stück Preis € exkl. MwSt.
bis 2100	417,80



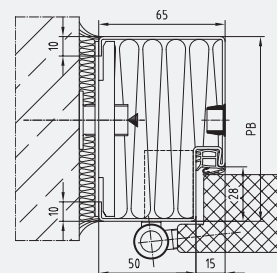
**Achtung: Drücker, Türschließer und geeignete DOMOFERM Zarge sind zulassungsbedingt zwingend erforderlich. Das ÜA-Kennzeichnungsschild gilt nur in Verbindung mit den zugelassenen Komponenten.**



Profil 42\_G  
BRMB = DLB + 96 mm  
BRMH = DLH + 48 mm



Profil 101\_G  
BRMB = DLB + 80 mm  
BRMH = DLH + 40 mm






















Profil 56\_D  
BRMB = DLB + 150 mm  
BRMH = DLH + 75 mm

UNIVERSAL

# UNIVERSAL UT431





## Zubehör und Ausstattungsoptionen

### Drückergarnituren

	Bestellnummer	Artikelbezeichnung	Preis €/Stück exkl. MwSt.	
	<b>Kurzchild, Kunststoff schwarz, PZ, U-Form, Dorn 8,5 mm</b>			
	600043000	STANDARD-Beschlag Drücker/Drücker (im Elementpreis enthalten)	16,60	*
	600043001	Wechselbeschlag Knopf/Drücker	25,20	*
	600043003	Anti-Panikbeschlag Drücker/Drücker	31,90	*
	<b>Rosette, Polyamid schwarz, PZ, U-Form, Dorn 9 mm</b>			
	610079400	Beschlag Drücker/Drücker	21,80	*
	610079401	Wechselbeschlag Knopf/Drücker	35,20	*
	610079403	Anti-Panikbeschlag Drücker/Drücker	38,70	*
	<b>Kurzchild, Alu F1, PZ, U-Form, Dorn 8,5 mm</b>			
	601043000	Beschlag Drücker/Drücker	102,90	*
	601043001	Wechselbeschlag Knopf/Drücker	123,20	*
	601043003	Anti-Panikbeschlag Drücker/Drücker	106,30	*
	<b>Rosette, Alu F1, PZ, U-Form, Dorn 9 mm</b>			
	611079400	Beschlag Drücker/Drücker	92,70	*
	611079401	Wechselbeschlag Knopf/Drücker	109,60	*
	611079403	Anti-Panikbeschlag Drücker/Drücker	109,60	*
	<b>Kurzchild, E-SAT, PZ, U-Form, Dorn 8,5 mm</b>			
	602043000	Beschlag Drücker/Drücker	106,30	*
	602043001	Wechselbeschlag Knopf/Drücker	119,80	*
	602043003	Anti-Panikbeschlag Drücker/Drücker	119,80	*
	<b>Rosette, E-SAT, PZ, U-Form, Dorn 9 mm</b>			
	612079400	Beschlag Drücker/Drücker	112,90	*
	612079401	Wechselbeschlag Knopf/Drücker	133,40	*
	612079403	Anti-Panikbeschlag Drücker/Drücker	130,10	*
<b>D-310</b>				
	<b>Kurzchild, Alu F1, PZ, D-310</b>			
	601143000	Beschlag Drücker/Drücker	102,90	*
	601143001	Wechselbeschlag Knopf/Drücker	123,20	*
	<b>Rosette, Alu F1, PZ, D-310</b>			
	611179400	Beschlag Drücker/Drücker	92,70	*
	611179401	Wechselbeschlag Knopf/Drücker	109,60	*
	<b>Kurzchild, E-SAT, PZ, D-310</b>			
	602143000	Beschlag Drücker/Drücker	106,30	*
	602143001	Wechselbeschlag Knopf/Drücker	119,80	*
	<b>Rosette, E-SAT, PZ, D-310</b>			
	612179400	Beschlag Drücker/Drücker	112,90	*
	612179401	Wechselbeschlag Knopf/Drücker	133,40	*
<b>D-330</b>				
	<b>Kurzchild, Alu F1, PZ, D-330</b>			
	601543000	Beschlag Drücker/Drücker	102,30	*
	601543003	Anti-Panikbeschlag Drücker/Drücker, EN 179	146,90	*
	601543001	Anti-Panikbeschlag Knopf/Drücker, EN 179	146,90	*
	<b>Rosette, Alu F1, PZ, D-330</b>			
	611579400	Beschlag Drücker/Drücker	112,20	*
	611579401	Anti-Panik-Wechselbeschlag Knopf/Drücker, EN 179	130,10	*
	611579403	Anti-Panikbeschlag Drücker/Drücker, EN 179	153,60	*
	<b>Kurzchild, E-SAT, PZ, D-330</b>			
	602543000	Beschlag Drücker/Drücker	105,50	*
	602543001	Anti-Panikbeschlag Knopf/Drücker, EN 179	146,90	*
	602543003	Anti-Panikbeschlag Drücker/Drücker, EN 179	150,30	*
	<b>Rosette, E-SAT, PZ, D-330</b>			
	612579400	Beschlag Drücker/Drücker	118,70	*
	612579401	Panik-Wechselbeschlag Knopf/Drücker, EN 179	170,30	*
	612579403	Anti-Panikbeschlag Drücker/Drücker, EN 179	167,30	*
	<b>Zubehör</b>			
	21040021	Ausgleichshülse 8,5-9 mm (für Anti-Panik-Wechsel)	6,70	*
<b>Blindzylinder</b>				
21010406	Blindzylinder für FH-Türen, variabel von 45-95 mm	18,30		



Rabattgruppe 700

## Schlösser + Zylinder

	Bestellnummer	Artikelbezeichnung	Preis €/Stück exkl. MwSt.	
 Wechselschloss mit Kurbelfalle PZ, EI <sub>230</sub>	<b>ÖNORM-Schlösser (PZ = Profilzylinder)</b>			
	21040701	STANDARD-Wechsel-Schloss, ÖNORM, PZ FH, DM 70 mm, 8,5 mm Nuss, links (im Türblatt/Elementpreis enthalten) - nicht für Rosettenbeschläge	21,80	*
	21040702	STANDARD-Wechsel-Schloss, ÖNORM, PZ FH, DM 70 mm, 8,5 mm Nuss, rechts (im Türblatt/Elementpreis enthalten) - nicht für Rosettenbeschläge	21,80	*
	21040706	Wechselschloss PZ FH, ÖNORM, DM 70, Nuss 9 mm, links - für Rosettenbeschläge	42,10	
	21040707	Wechselschloss PZ FH, ÖNORM, DM 70, Nuss 9 mm, rechts - für Rosettenbeschläge	42,10	
	21040704	Anti-Panikschloss, „B“, PZ FH, ÖNORM, DM 70, Nuss 9 mm, Stulp Niro, links bzw. EN 1125 für GEGE Panikstangengriff	270,30	
	21040705	Anti-Panikschloss, „B“, PZ FH, ÖNORM, DM 70, Nuss 9 mm, Stulp Niro, rechts bzw. EN 1125 für GEGE Panikstangengriff	270,30	
 Einbaudoppelzylinder	21040703	Anti-Panikwechselschloss, „E“, PZ FH, ÖNORM, DM 70, Nuss 9 mm, Stulp Niro, links/rechts EN 179 bzw. EN 1125 für GEGE Panikstangengriff	119,80	
	<b>Einbaudoppelzylinder (mit 3 Schlüsseln)</b>			
	21010502	DOMOFERM Doppel-PZ-Zylinder, T30, l=65 mm, Teilung 40/25 mm, matt vernickelt, inkl. 3 Schlüssel, für Türlinie UNIVERSAL UT4xx	18,30	*
 DOMOFERM Doppel-PZ-Zylinder	21010339	EDZ T30 Standard, vernickelt, 59 mm (Teilung 23,5/35,5)	40,40	
	21010881	EDZ T30 mit Aufbohrschutz, vernickelt, 59 mm (Teilung 23,5/35,5)	82,40	

Rabattgruppe 700

## Paniksysteme nach EN 1125

	Bestellnummer	Artikelbezeichnung	Preis €/Stück exkl. MwSt.
 ECO Panikbalken Kunststoff rot	<b>Setpreis für Panikfunktion nach EN 1125</b>		
	(Standarddrücker und Schlösser müssen abgezogen werden)		
	<b>ECO EPN 900 Panikbalken (nach EN 1125 erforderlich) für Gehflügel inkl. ECO Drückerhalbarnitur U-Form, Blindschild, Panikstift, Panikschloss "B" BMH 1028</b>		
		ECO Panikbalken - Kunststoff schwarz (Griffrohr Stahl rot) - Kurzschild rund	430,00
 ECO Panikbalken Alu F1-SAT		ECO Panikbalken - Alu F1-SAT - Kurzschild rund	538,10
		ECO Panikbalken - Edelstahl matt - Kurzschild rund	859,00
	<b>ECO EPN 900 Panikbalken (nach EN 1125 erforderlich) für Gehflügel inkl. ECO Knopfhalbarnitur U-Form, Blindschild, Panikstift, Panikwechselschloss "E" BMH 1013</b>		
	ECO Panikbalken - Kunststoff schwarz (Griffrohr Stahl rot) - Kurzschild rund	455,30	
	ECO Panikbalken - Alu F1-SAT - Kurzschild rund	563,40	
	ECO Panikbalken - Edelstahl matt - Kurzschild rund	884,40	

## Bänder


	Bestellnummer	Artikelbezeichnung	Aufpreis €/Stück exkl. MwSt.		
 Anuba A18 3-tlg.		<b>Türblatt</b>	<b>Element</b>		
		zusätzliches 3-teiliges Standard Anuba-Band A/18 vernickelt	38,30	42,70	*
		<b>Aufpreise auf Standard Anuba-Band A/18</b>		<b>Türblatt</b>	<b>Element</b>
		Anuba-Band 3DIM 2-teilig mit Aufsteckhülse pro Stück	5,40	8,00	*
		BSW-VX-Objektband 100 oder 160 mm verzinkt pro Stück	50,40	72,40	*
	<b>Lieferzeit beachten</b>	BSW-VX-Objektband 100 oder 160 mm vernickelt pro Stück	55,30	77,30	
	<b>Lieferzeit beachten</b>	BSW-VX-Objektband 160 mm RAL Farbe nach Wahl pro Stück	76,20	98,20	
	BSW-VX-Objektband 100 oder 160 mm Niro pro Stück (Unterkonstruktion verzinkt)	62,60	84,60		

Rabattgruppe 700

# UNIVERSAL UT431


## Zubehör und Ausstattungsoptionen

### Bänder

Bestellnummer	Artikelbezeichnung	Preis €/Stück exkl. MwSt.	
<b>Bänder lose</b>			
ZGB01VN	Anuba-Band A18 3-teilig vernickelt mit Holzgewinde komplett	8,30	*
21015001	Anuba A18 Seitenteil vernickelt (Gewinde durchgehend)	3,30	*
21015004	Anuba A18 Mittelteil vernickelt	3,30	*
2101317501	Anuba A18 Mittelteil vernickelt für Sanierung	6,70	*
21015000	Bolzen vernickelt für Anuba A18	1,40	*
21011501	Unterteil für Anuba 3DIM 2-teilig vernickelt	13,30	*
21011502	Oberteil für Anuba 3DIM 2-teilig vernickelt	13,30	*
21033579	Aufsteckhülse für Anuba-Band 3DIM matt vernickelt	4,70	*
21033581	Aufsteckhülse für Anuba-Band 3DIM Messing poliert	4,70	*

Rabattgruppe 700

### Türschließer + Offenhaltung

Bestellnummer	Artikelbezeichnung	Preis €/Stück exkl. MwSt.	
<b>Scherentürschließer für bandseitige Montage</b>			
21144040	TS 50 silber (Flügelbreite ≤ 1250 mm) mit Montageplatte	125,00	*
	Minderpreis TS 50 statt TS 52	-43,10	
21143661	DORMA TS 71 silber EN 3-4 (Flügelbreite ≤ 1100 mm) mit Montageplatte	140,70	
21041072	DORMA TS 72 silber EN 3-4 (Flügelbreite ≤ 1100 mm) mit Montageplatte	182,00	
21041097	DORMA TS 73 V silber EN 2-4 (Flügelbreite ≤ 1100 mm) mit Montageplatte	242,10	*
21041095	DORMA TS 83 silber EN 2-6 mit Montageplatte	308,60	*
21010757	GEZE TS 4000 silber EN 1-6	110,70	*
21143370	Montageplatte für GEZE TS 4000	11,50	*
<b>Zubehör für bandgegenseitige Montage</b>			
21144045	Sturzfutterwinkel ESB TS 50 silber	21,80	
21142854	Sturzfutterwinkel DORMA TS73 V	58,90	
21142858	Sturzfutterwinkel DORMA TS 83	65,60	
21142855	Sturzfutterwinkel GEZE TS 4000	69,60	
<b>Gleitschienentürschließer</b>			
2104512301	STANDARD TS 52 silber (Flügelbreite ≤ 1250 mm)	168,10	*
210461101	ESB TS 61 silber (Flügelbreite ≤ 1250 mm) mit Montageplatte	288,80	*
210461102	ESB TS 61 G silber (Flügelbreite ≤ 1250 mm) mit Montageplatte	333,20	
21142304	DORMA TS 93 silber EN 2-5 (Flügelbreite ≤ 1250 mm) mit Montageplatte	282,40	*
21142307	DORMA TS 93 G silber EN 2-5 (Flügelbreite ≤ 1250 mm) mit Montageplatte für BGS	282,40	
21142306	DORMA TS 93 Niro EN 2-5 (Flügelbreite ≤ 1250 mm) mit Montageplatte	732,20	
21040047	GEZE TS 5000 silber EN 2-6 (Flügelbreite ≤ 1400 mm)	245,20	*
21040045	GEZE TS 5000 L silber EN 2-6 (Flügelbreite ≤ 1400 mm) für Bandgegenseite	274,90	
21143370	Montageplatte für GEZE TS 5000	11,50	*
<b>Zubehör für bandgegenseitige Montage von Gleitschienentürschließer</b>			
21047079	Sturzfutterwinkel TS 52 silber	31,90	
21143857	Sturzfutterwinkel DORMA TS 92/93 BG - Contur	72,40	




Rabattgruppe 700



	Bestellnummer	Artikelbezeichnung	Preis €/Stück exkl. MwSt.
	<b>Offenhaltung</b>		
	21143592	DORMA Haftmagnet EM 500U (Unterputz)	126,50
	21143508	DORMA Haftmagnet EM 500G (Aufputz)	126,50
	21143512	DORMA Haftmagnet EM 500A (Aufputz) mit Unterbrechertaste	153,60
		Türblatt vorgerichtet für Magnetanker	19,10
	21143581	DORMA Magnetanker mit Grundplatte MAG	35,20
	21143591	DORMA Magnetanker mit Winkelverstellung MAW	69,10
	21143584	DORMA Magnetanker mit Kugelgelenk MAG I	69,10
	21143583	DORMA Teleskopanker MAT	214,20
	21144597	DORMA Rauchmelder RM-N silber	844,30
	21144598	DORMA Rauchmeldezentrale RMZ silber	1266,80
	21143596	DORMA Handtaster HT-UP Unterputz	92,70
	21143595	DORMA Handtaster HT-AP Aufputz	99,60

Rabattgruppe 700

## Türsteuerungssysteme

	Bestellnummer	Artikelbezeichnung	Preis €/Stück exkl. MwSt.	
	<b>Reed-Kontakt</b>		<b>Türblatt</b>	<b>Element</b>
		vorgerichtet für Reed-Kontakt (ohne Leerverrohrung) pro Stück	32,90	75,50
		vorgerichtet für Reed-Kontakt (mit Leerverrohrung) pro Stück	32,90	150,50
Zarge mit Reed-Kontakt	SET	Reed-Kontakt Siemens MK 6400-5 (VDS Klasse B) inkl. Montage in TBL und Zarge		84,20
	<b>Riegelschaltkontakt (nur bei 1-flügeligen Türen möglich) - gilt nur für Element, da in Zarge verbaut</b>			
		vorgerichtet für Riegelschaltkontakt effeff 878 (ohne Leerverrohrung)	68,30	*
	21043701	Riegelschaltkontakt effeff 878	120,00	
	<b>E-Öffner (gilt nur für Element, da in Zarge verbaut)</b>			
		Zarge für E-Öffner gerichtet inkl. montiertem Schließblech	144,10	*
integriertes Schließblech für E-Öffner		Zarge für E-Öffner gerichtet inkl. montiertem Schließblech mit Leerverrohrung	219,10	
	21035085	E-Öffner 118F.13 A71, 12-24V, FAFIX, links/rechts	523,70	
	21035056	E-Öffner 143 Q34, FAFIX, 12-24 V, links/rechts	557,40	

Rabattgruppe 700

UNIVERSAL

## Lichtöffnungsvarianten inklusive Feuerschutzverglasung


Glasleisten wahlweise grundiert, neusilber eloxiert oder A6/CO eloxiert

Lichtöffnungsform	Lichte Durchsicht in mm	Lichtöffnung möglich von bis DL-Breite mm	Lichtöffnung möglich von bis DL-Höhe mm	Feuerschutzglas 17 mm für Innenbereich Preis €/Stück exkl. MwSt.
Rechteck klein (LÖ1)	400 x 600	700 - 1200	1400 - 2200	906,80
Rechteck mittel (LÖ2)	400 x 900	700 - 1200	1600 - 2200	1090,40
Rechteck groß (LÖ3)	400 x 1300	700 - 1200	2000 - 2200	1274,30
Rechteck schmal	250 x 1300	600 - 1200	2000 - 2200	1010,40
Bullauge klein	Durchmesser 400	700 - 1200	1400 - 2200	1376,20

# UNIVERSAL UT431

## Zubehör und Ausstattungsoptionen



### Lichtöffnungsformen



Rechteck klein 1    Rechteck mittel 2    Rechteck groß 3    Rechteck schmal    Bullauge

Symbolfotos (Proportionen DL-Breite 900 mm und DL-Höhe 2000 mm). Genaue Maßangaben der Lichtöffnungen siehe Tabelle auf Seite 81!

### Dichtungen

	Bestellnummer	Artikelbezeichnung	Aufpreis € exkl. MwSt.	
 C560 FH	<b>Zargendichtung für Dickfalz mit Feuerschutz- und Rauchschutzanforderung (schwarz)**</b>			
	24005605	Dichtung C560 FH Länge 5,05 m	13,30	*
	24005606	Dichtung C560 FH Länge 6,0 m	15,90	*
	24005603	Dichtung C560 FH (im Karton zu 30 lfm je lfm)	2,70	*



\*\* Brandklasse B2

Rabattgruppe 700

### Oberflächen




→ Siehe Tabelle auf Seite 51.

### Schallschutz

	Bestellnummer	Artikelbezeichnung	Preis €/Stück exkl. MwSt.	
 absenkbare Bodendichtung	<b>Option für geprüften Schallschutz</b>			
		Aufpreis für erhöhten Schallschutz	124,10	*
	<b>absenkbare Bodendichtung (Schall-Ex)</b>			
		absenkbare Bodendichtung (Schall-Ex) bis DLB 1200 mm	283,90	*
		absenkbare Bodendichtung (Schall-Ex) ab DLB 1201 mm	311,30	*
	<b>Niro Bodenprofil (PB3) als Auflage für absenkbare Bodendichtung</b>			
		Niro Bodenprofil (PB3) bis DLB 1000 mm	133,90	*
		Niro Bodenprofil (PB3) ab DLB 1001 mm je lfm	133,90	*
	<b>Alu-Anschlagprofil ZAA (im Set mit Dichtung und 2 Stück Klemmkeil)</b>			
		Alu-Anschlagprofil bzw. Alu-Trennprofil bis DL 1000 mm	55,40	*
		Alu-Anschlagprofil bzw. Alu-Trennprofil ab DL 1001 mm je lfm	55,40	*
	<b>Anschlagschienen</b>			
	Alu-Anschlagprofil ZAA bzw. Alu-Trennprofil ZTA fix eingeschraubt			
		Alu-Anschlagprofil bzw. Alu-Trennprofil bis DL 1000 mm	78,40	*
		Alu-Anschlagprofil bzw. Alu-Trennprofil ab DL 1001 mm je lfm	78,30	*
<b>Stahlbodenanschlagprofil (lose mitgeliefert) mit Dichtung, Höhe 17 mm</b>				
	9010100J	Stahlbodenanschlagprofil mit Dichtung C650FH, 1200 mm, folienverpackt, für erhöhten Schallschutz, vor Ort kürzbar	30,80	*
	9010100	Bodenanschlagprofil verzinkt bis DL 1000 mm	24,80	
		Bodenanschlagprofil verzinkt ab DL 1001 mm je lfm	24,80	

Bodenschwelle

## Sonstige Ausstattungen

	Bestellnummer	Artikelbezeichnung	Preis €/Stück exkl. MwSt.	
 Wandtürpuffer E-SAT, l=120 mm	21016204	Wandtürpuffer, Alu F1-SAT, l = 120 mm, mit Montagepaket	35,20	
	21016202	Wandtürpuffer, E-SAT, l = 120 mm, mit Montagepaket	52,20	
	21016203	Wandtürpuffer, E-SAT, l = 80 mm, mit Montagepaket	42,10	
	21016206	Bodentürpuffer, Alu F1-SAT, h = 38 mm, mit Montagepaket	25,20	
	21016205	Bodentürpuffer, E-SAT, h = 38 mm, mit Montagepaket	45,10	
 Bodentürpuffer E-SAT	<b>Zusatzleistung</b>			
		Tür mit Top-Nummer versehen (bis 20 Stellen, Aufkleber)	4,90	*

### RECHENBEISPIEL FÜR UNIVERSAL FEUERSCHUTZ-TÜRELEMENTE

#### Benötigt wird:












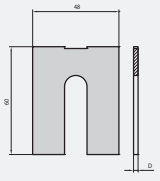
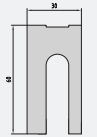

1-flg. Türelement, DL 940x2020 mm, inkl. Blockzarge für Dübelmontage, Beschlag mit Rosetten, Alu F1, Drücker/Drücker, Gleitschienentürschließer, Türblatt und Zarge pulverbeschichtet in RAL nach Wahl

Kalkulation		Stück Preis € exkl. MwSt.
1.	Türelement UT431 inkl. Profil 56/1,5 mm/PB 95 mm, Standardbeschlag, Kunststoff schwarz mit Standard Türschließer ESB TS 52 (Preis von DL 1000x2100 mm inkl. Profil 56, siehe Seite 77)	1668,30
2.	Standard-Wechsel-Schloss (im Elementpreis enthalten, siehe Zubehör, Seite 79)	-21,80
3.	Wechsel-Schloss, 9 mm Nuss, siehe Zubehör, Seite 79	42,10
4.	Standard-Beschlag (im Elementpreis enthalten, siehe Zubehör Drückergarnitur, Seite 78)	-16,60
5.	Beschlag mit Rosetten, Alu F1, U-Form, Drücker/Drücker, Dorn 9 mm (siehe Zubehör Drückergarnituren, Seite 78)	92,70
6.	Türblatt und Zarge pulverbeschichtet in RAL nach Wahl (siehe Zubehör Oberflächen, Seite 82)	229,20
Gesamtpreis:		1993,90

# UNIVERSAL UT431

## Zubehör und Ausstattungsoptionen

### Montagematerial

	Bestellnummer	Artikelbezeichnung	Preis €/Stück exkl. MwSt.	
<b>Montagematerial für Stahlzargenmontage zu je 20 Stück</b>				
	21142905	Montageset D20 - 20 Stück Holzbauschraube SNK 8x80, TX40, Nylondübel S10x50 EFP	11,50	*
	21142906	Montageset D21 - 20 Stück Rahmendübel SXRL- 10x120T, TX40 für Ziegel und Porenbeton	45,10	*
	21142907	Montageset D22 - 20 Stück Zylinderschrauben ISK M8x45 mit Messingdübel M8x30 für Stahlbeton	18,30	*
	21142908	Montageset D23 - 20 Stück Flügelbohrschrauben SNK 6,3x50, Bohrschraube 6,3x38, TX30, für Stahl- und Blechbauteile	7,00	*
	21142909	Montageset D24 - 20 Stück Fensterbauschraube SNK 7,5x92, TX30 für Ziegelwände	8,30	*
<b>Montagematerial für Stahlzargenmontage zu je 30 Stück</b>				
	21142910	Montageset D30 - 30 Stück Holzbauschraube SNK 8x80, TX40, Nylondübel S10x50 EFP	16,60	*
	21142911	Montageset D31 - 30 Stück Rahmendübel SXRL-10x120T, TX40 für Ziegel und Porenbeton	65,60	*
	21142912	Montageset D32 - 30 Stück Zylinderschrauben ISK M8x45 mit Messingdübel M8x30 für Stahlbeton	25,20	*
	21142913	Montageset D33 - 30 Stück Flügelbohrschrauben SNK 6,3x50, Bohrschraube 6,3x38, TX30, für Stahl- und Blechbauteile	8,30	*
	21142914	Montageset D34 - 30 Stück Fensterbauschraube SNK 7,5x92, TX30 für Ziegelwände	10,00	*
<b>Distanzplatten verzinkt</b>				
 <p>Distanzplättchen</p>  <p>Distanzplättchen Eckzarge</p>	9070690	Distanzplatten für Zargen-Dübelmontage, 1,0 mm	0,40	*
	9070691	Distanzplatten für Zargen-Dübelmontage, 1,5 mm	0,40	*
	9070692	Distanzplatten für Zargen-Dübelmontage, 2,0 mm	0,50	*
	9070693	Distanzplatten für Zargen-Dübelmontage, 2,5 mm	0,50	*
	33010246	Distanzplatten für Zargen-Dübelmontage, mit schrägem Schlitz, 1,0 mm	0,80	*
	33010247	Distanzplatten für Zargen-Dübelmontage, mit schrägem Schlitz, 2,0 mm	0,90	*
	33010248	Distanzplatten für Zargen-Dübelmontage, mit schrägem Schlitz, 3,0 mm	1,20	*
	33010249	Distanzplatten für Zargen-Dübelmontage, mit schrägem Schlitz, 4,0 mm	1,30	*
	9070689	Distanzplatten für Eckzargen-Dübelmontage, 1,0 mm	0,40	*
	9070687	Distanzstück für Eckzargen-Dübelmontage, 2,0 mm	0,40	*
<b>2K-Mörtel</b>				
	30502594	DOMOFERM 2K-Mörtel, für druckfeste Hinterfüterung bei Dübelmontage, Kartusche 300 ml	31,90	*



UNIVERSAL



TREND US4xx-Türelemente						Zulässige Durchgangslichter		Profil-zylinder	Physikalische Größen					
Stumpf		Blatt-dicke	Feuer-wider-stands-klasse	Rauch-schutz	Ober-fläche	1-flg.	2-flg.	Breite DLB von - bis (mm)	Höhe DLH von - bis (mm)	Länge: 55/59 mm Teilung	Schall-schutz $R_{w,P} = \{dB\}$	Wärme-dämmung $U_o = \{W/m^2 \cdot K\}$	Klima-klasse	Seite
US401	Stahltürelement	40 mm	–	□ <sup>1</sup>	Standard Pulver- grundiert PLATAL®**	■	–	600 - 1250	1500 - 2500	27,5/27,5	–	–	III	89
US402	Stahltürelement	40 mm	–	–		–	■	1100 - 2200	1500 - 2500	35,5/23,5	–	–	–	90
US431	Feuerschutz-Türelement	40 mm	EI <sub>2</sub> 30-C5	□ <sup>1</sup>		■	–	530 - 1230 530 - 1116	1570 - 2192 1570 - 2415	27,5/27,5	–	1,5*	3c,2d,2e	92
Zubehör für TREND														95


Weiteres Zubehör siehe Türlinie UNIVERSAL UT4xx: Ab Seite 67 für US40x und ab Seite 78 für US431.

\*  $U_o$ -Wert abhängig von Größe, Ausstattung und Wandanschluss

\*\* PLATAL® Oberfläche nur in eingeschränkten Durchgangslichtern erhältlich

<sup>1</sup> Bei optionalem Rauchschutz  $S_{200}$  ändert sich die DLB auf 530-1070 und die DLH auf 1570-2100.

■ Grundausrüstung  
□ optional möglich  
– nicht möglich







# TREND US4xx

TREND US401 – 1-flg. 

## TÜRBLATT:

- Türblattdicke 40 mm
- Sandwichkonstruktion mit verzinktem Stahlblech
- Deckbleche mit Türblattfüllung vollflächig und untrennbar verklebt, mit ebener Oberfläche
- stumpf einschlagend – Türblatt bis 15 mm kürzbar
- im Farbton weiß (ähnlich RAL 9010) einbrenngründiert (optional pulvergründiert oder PLATAL® Oberfläche)


## BESCHLÄGE:


- ÖNORM Schloss für Profilzylinder gerichtet, Drückerhöhe 1050 mm
- Standard U-Form Drückergarnitur aus Kunststoff (schwarz) mit Kurzschild und Buntbarteinsatz
- 2 Stück 3-dimensional verstellbare Objektbänder BSW 100, matt verzinkt (Bandanzahl laut ÖNORM), ab DLB 1001 mm und DLH 2101 mm mit zusätzlichem 3. Band ausgestattet
- verdeckt liegende Bänder TECTUS nur bei PREMIUM Dickfalz


## ZARGE:


- Eck-, Block- oder Umfassungszarge (nach Auswahl)
- aus 1,5 mm verzinktem Stahlblech
- im Farbton grau (ähnlich RAL 7035) einbrenngründiert (optional pulvergründiert)
- Falzmaß 47/15 mm
- Bodeneinstand 60 mm (0-220 mm auf Wunsch ohne Mehrpreis möglich)
- Zargendichtung C550 – lose mitgeliefert


Angabe der Gehrung erforderlich! Sondergrößen auf Anfrage!


Türblatt inkl. Profil 21 - Mauermontage 		
DL-Breite mm	600-1000	1001-1250
DL-Höhe mm	Stück Preis € exkl. MwSt.	
1500-2000	940,90	1132,90
2001-2100	1016,20	1169,50
2101-2500	1209,40	1253,70

Türblatt inkl. Profil 23 - Dübelmontage  / Profil 205 - Eck-Blockzarge		
DL-Breite mm	600-1000	1001-1250
DL-Höhe mm	Stück Preis € exkl. MwSt.	
1500-2000	1103,30	1295,30
2001-2100	1178,60	1331,90
2101-2500	1410,20	1454,50


Türblatt inkl. Profil 41 - Mauermontage PB 170 mm 		
DL-Breite mm	600-1000	1001-1250
DL-Höhe mm	Stück Preis € exkl. MwSt.	
1500-2000	971,30	1164,90
2001-2100	1047,80	1202,70
2101-2500	1245,90	1291,80

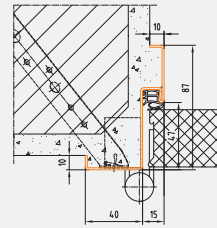
Türblatt inkl. Profil 41 - Mauermontage PB 250 mm 		
DL-Breite mm	600-1000	1001-1250
DL-Höhe mm	Stück Preis € exkl. MwSt.	
1500-2000	1053,80	1251,50
2001-2100	1133,60	1292,60
2101-2500	1344,90	1394,90

Türblatt inkl. Profil 43 - Dübelmontage (Blockzarge) PB 95 mm 		
DL-Breite mm	600-1000	1001-1250
DL-Höhe mm	Stück Preis € exkl. MwSt.	
1500-2000	1041,10	1234,00
2001-2100	1117,10	1271,30
2101-2500	1340,80	1386,00

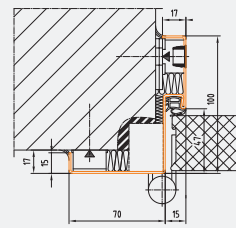
Türblatt (ohne Zarge, ohne Drückergarnitur) 		
DL-Breite mm	600-1000	1001-1250
DL-Höhe mm	Stück Preis € exkl. MwSt.	
1500-2000	696,10	856,60
2001-2100	763,80	885,60
2101-2500	904,50	939,30

Rabattgruppe 306

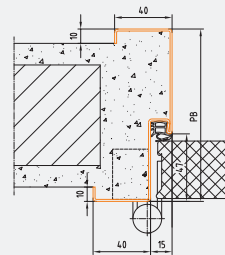
 Klimaklasse III



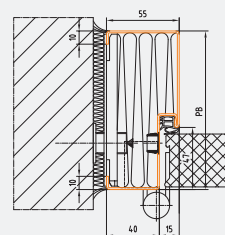
Profil 21\_M  
BRMB = DLB + 50 mm  
BRMH = DLH + 25 mm



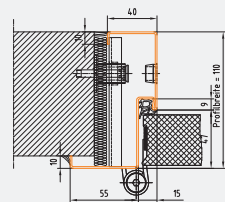
Profil 23\_D  
BRMB = DLB + 50 mm  
BRMH = DLH + 25 mm



Profil 41\_M  
BRMB = DLB + 100 mm  
BRMH = DLH + 50 mm



Profil 43\_D  
BRMB = DLB + 130 mm  
BRMH = DLH + 65 mm



Profil 205  
BRMB = DLB + 100 mm  
BRMH = DLH + 50 mm

# TREND US4xx

TREND US402 – 2-flg. 

## TÜRBLATT:

- Türblattdicke 40 mm
- Sandwichkonstruktion mit verzinktem Stahlblech
- Deckbleche mit Türblattfüllung vollflächig und untrennbar verklebt, mit ebener Oberfläche
- stumpf einschlagend, Mittelschlag mit Alu-Anschlagprofil, Türblätter bis 15 mm kürzbar
- im Farbton weiß (ähnlich RAL 9010) einbrenngrundiert (optional pulvergrundiert oder PLATAL® Oberfläche)
- minimale Gehflügelgröße-Breite 400 mm; Stehflügelgröße-Breite 312 mm
- maximale Gehflügelgröße-Breite 1380 mm; Stehflügelgröße-Breite 1436 mm


## BESCHLÄGE:


- ÖNORM Schloss für Profilylinder gerichtet, Drückerhöhe 1050 mm
- Stehflügelverriegelung mittels 2 Stück im Falz eingebauter Kantriegel, nach oben und unten wirkend
- Standard U-Form Drückergarnitur aus Kunststoff (schwarz) mit Kurzschild und Buntbarteinsatz
- 2 Stück 3-dimensional verstellbare Objektbänder BSW 100, matt verzinkt (Bandanzahl laut ÖNORM), ab DLB 2001 mm und DLH 2101 mm mit zusätzlichem 3. Band ausgestattet
- verdeckt liegende Bänder TECTUS nur bei PREMIUM Dickfalz


## ZARGE:

- Eck-, Block- oder Umfassungszarge (nach Auswahl)
- aus 1,5 mm verzinktem Stahlblech
- im Farbton grau (ähnlich RAL 7035) einbrenngrundiert (optional pulvergrundiert)
- Falzmaß 47/15 mm
- Bodeneinstand 60 mm (0-220 mm auf Wunsch ohne Mehrpreis möglich)
- Zargendichtung C550 – lose mitgeliefert

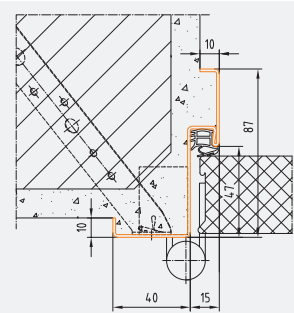
**Angabe der Gehrichtung erforderlich! Sondergrößen auf Anfrage!**

Türblatt inkl. Profil 21 - Mauermontage 				
DL-Breite mm	1100-1250	1251-1700	1701-2000	2001-2200
DL-Höhe mm	Stück Preis € exkl. MwSt.			
1500-2000	1708,50	1884,10	2046,70	2508,10
2001-2100	1773,20	2050,00	2312,20	2614,00
2101-2500	2217,80	2496,50	2774,10	2815,40

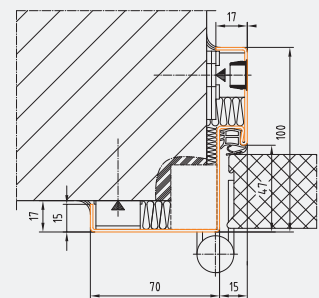
Türblatt inkl. Profil 23 - Dübelmontage  / Profil 205* - Eck-Blockzarge				
DL-Breite mm	1100-1250	1251-1700	1701-2000	2001-2200
DL-Höhe mm	Stück Preis € exkl. MwSt.			
1500-2000	1890,10	2065,70	2228,30	2689,70
2001-2100	1954,80	2231,60	2493,80	2795,60
2101-2500	2437,80	2716,50	2994,10	3035,40

Türblatt inkl. Profil 41 - Mauermontage PB 170 mm 				
DL-Breite mm	1100-1250	1251-1700	1701-2000	2001-2200
DL-Höhe mm	Stück Preis € exkl. MwSt.			
1500-2000	1740,50	1918,80	2083,20	2545,90
2001-2100	1806,40	2085,90	2350,00	2652,90
2101-2500	2255,90	2537,30	2816,70	2859,20

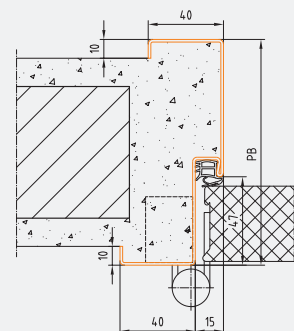
\* verfügbar ab September 2023



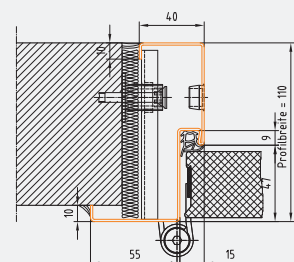
Profil 21\_M  
BRMB = DLB + 50 mm  
BRMH = DLH + 25 mm



Profil 23\_D  
BRMB = DLB + 50 mm  
BRMH = DLH + 25 mm



Profil 41\_M  
BRMB = DLB + 100 mm  
BRMH = DLH + 50 mm




Profil 205  
BRMB = DLB + 100 mm  
BRMH = DLH + 50 mm

**Türblatt inkl. Profil 41 - Mauermontage PB 250 mm** 

DL-Breite mm	1100-1250	1251-1700	1701-2000	2001-2200
DL-Höhe mm	Stück Preis € exkl. MwSt.			
1500-2000	1827,10	2012,80	2182,20	2648,20
2001-2100	1896,30	2183,30	2452,30	2758,50
2101-2500	2359,00	2647,90	2932,20	2978,00

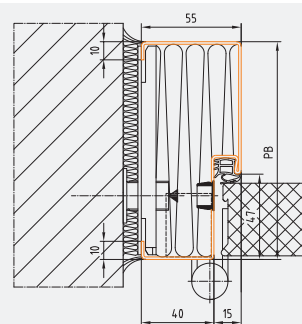
**Türblatt inkl. Profil 43 - Dübelmontage (Blockzarge) PB 95 mm** 

DL-Breite mm	1100-1250	1251-1700	1701-2000	2001-2200
DL-Höhe mm	Stück Preis € exkl. MwSt.			
1500-2000	1823,50	2000,60	2164,20	2626,30
2001-2100	1888,90	2167,20	2430,40	2732,80
2101-2500	2364,00	2644,20	2922,70	2964,70

**Türblatt (ohne Zarge, ohne Drückergarnitur)** 

DL-Breite mm	1100-1250	1251-1700	1701-2000	2001-2200
DL-Höhe mm	Stück Preis € exkl. MwSt.			
1500-2000	1410,20	1568,60	1719,80	2129,60
2001-2100	1467,30	1726,90	1977,70	2227,80
2101-2500	1837,40	2098,90	2365,00	2398,70

Rabattgruppe 306



Profil 43\_D  
BRMB = DLB + 130 mm  
BRMH = DLH + 65 mm

# TREND US4xx

TREND US431 – 1-flg. – EI<sub>2</sub>30-C5 

## TÜRBLATT:

- Türblattdicke 40 mm
- Sandwichkonstruktion mit verzinktem Stahlblech
- Deckbleche mit Türblattfüllung vollflächig und untrennbar verklebt, mit ebener Oberfläche
- stumpf einschlagend, mit Brandschutzlaminat und Alu-Schutzabschlussprofil
- mit Sicherungszapfen
- im Farbton weiß (ähnlich RAL 9010) einbrenngrundiert (optional pulvergrundiert oder PLATAL® Oberfläche)

## BESCHLÄGE:

- ÖNORM FH Wechselschloss für Profilzylinder gerichtet, Drückerhöhe 1050 mm
- Standard U-Form FH Drückergarnitur aus Kunststoff (schwarz) mit Kurzschild und Buntbarteinsatz
- 2 Stück 3-dimensional verstellbare Objektbänder matt-verzinkt (Bandanzahl laut ÖNORM), ab DLB 1001 mm und DLH 2101 mm mit zusätzlichem 3. Band ausgestattet
- selbstschließend mittels Gleitschienentürschließer TS 52 silber für bandseitige Normalmontage
- verdeckt liegende Bänder TECTUS nur bei PREMIUM Dickfalz

## ZARGE:

- Eck-, Block- oder Umfassungszarge (nach Auswahl)
- aus 1,5 mm verzinktem Stahlblech
- im Farbton grau (ähnlich RAL 7035) einbrenngrundiert (optional pulvergrundiert)
- Falzmaß 47/15 mm
- Sicherungszapfenstanzung mit Mörtelschutzkasten
- Bodeneinstand 60 mm (0-220 mm auf Wunsch ohne Mehrpreis möglich)
- Zargendichtung C560 FH – lose mitgeliefert

**Angabe der Gehrichtung erforderlich!**


### Türblatt inkl. Profil 21 - Mauermontage


DL-Breite mm	530-850	851-1000	1001-1100	1101-1200	1201-1230
DL-Höhe mm	Stück Preis € exkl. MwSt.				
1570-2000	1614,10	1678,90	1918,30	2040,70	2105,10
2001-2100	1641,50	1718,00	1988,90	2128,40	2193,70
2101-2200	1796,20	1881,70	2082,40	2228,70	–
2201-2300	1812,00	1902,00	2145,40	–	–
2301-2415	1816,50	1929,00	2203,90	–	–


### Türblatt inkl. Profil 23 - Dübelmontage

DL-Breite mm	530-850	851-1000	1001-1100	1101-1200	1201-1230
DL-Höhe mm	Stück Preis € exkl. MwSt.				
1570-2000	1770,70	1835,50	2074,90	2197,30	2261,70
2001-2100	1798,10	1874,60	2145,50	2285,00	2350,30
2101-2200	1991,20	2076,70	2277,40	2423,70	–
2201-2300	2007,00	2097,00	2340,40	–	–
2301-2415	2011,50	2124,00	2398,90	–	–

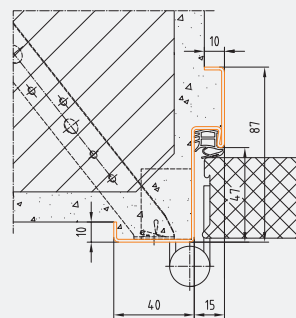
 **Minderpreis auf Scherentürschließer TS 50: -43,10 €**

 **ÜA Feuerschutz EI<sub>2</sub>30-C5**

 **Rauchschutz S<sub>200</sub>\***

 **Wärmeschutz U<sub>D</sub>=1,5 W/m<sup>2</sup>K  
Klimaklasse 3c, 2d, 2e**

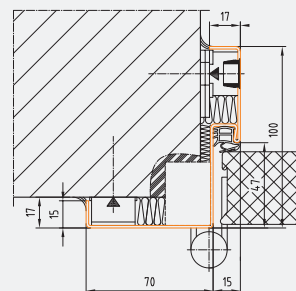
\* optional



Profil 21\_M

BRMB = DLB + 50 mm

BRMH = DLH + 25 mm



Profil 23\_D

BRMB = DLB + 50 mm

BRMH = DLH + 25 mm

**Türblatt inkl. Profil 41 - Mauermontage PB 170 mm**



DL-Breite mm	530-850	851-1000	1001-1100	1101-1200	1201-1230
DL-Höhe mm	Stück Preis € exkl. MwSt.				
1570-2000	1638,70	1703,50	1944,50	2066,90	2131,30
2001-2100	1667,30	1743,80	2016,30	2155,80	2221,10
2101-2200	1826,90	1912,40	2114,70	2261,00	—
2201-2300	1842,70	1932,70	2177,70	—	—
2301-2415	1847,20	1959,70	2236,20	—	—

**Türblatt inkl. Profil 41 - Mauermontage PB 250 mm**



DL-Breite mm	530-850	851-1000	1001-1100	1101-1200	1201-1230
DL-Höhe mm	Stück Preis € exkl. MwSt.				
1570-2000	1721,20	1786,00	2031,10	2153,50	2217,90
2001-2100	1753,10	1829,60	2106,20	2245,70	2311,00
2101-2200	1925,90	2011,40	2217,80	2364,10	—
2201-2300	1941,70	2031,70	2280,80	—	—
2301-2415	1946,20	2058,70	2339,30	—	—

**Türblatt inkl. Profil 41 - Ständerwandmontage PB 120 mm**

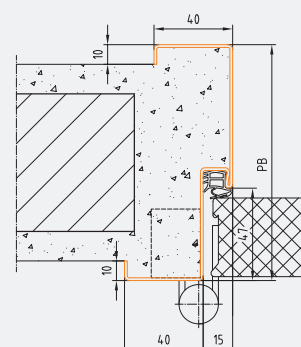


DL-Breite mm	530-850	851-1000	1001-1100	1101-1200	1201-1230
DL-Höhe mm	Stück Preis € exkl. MwSt.				
1570-2000	1678,10	1742,90	1988,50	2110,90	2175,30
2001-2100	1706,20	1782,70	2059,80	2199,30	2264,60
2101-2200	1874,20	1959,70	2166,60	2312,90	—
2201-2300	1890,00	1980,00	2229,60	—	—
2301-2415	1894,50	2007,00	2288,10	—	—

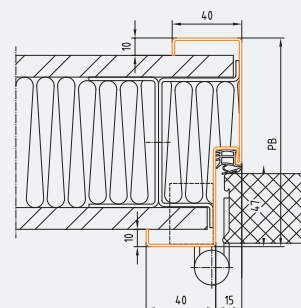
**Türblatt inkl. Profil 43 - Dübelmontage (Blockzarge) PB 95 mm**



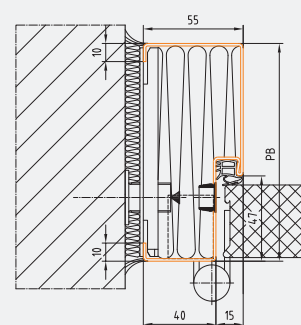
DL-Breite mm	530-850	851-1000	1001-1100	1101-1200	1201-1230
DL-Höhe mm	Stück Preis € exkl. MwSt.				
1570-2000	1708,50	1773,30	2013,60	2136,00	2200,40
2001-2100	1736,60	1813,10	2084,90	2224,40	2289,70
2101-2200	1921,80	2007,30	2208,90	2355,20	—
2201-2300	1937,60	2027,60	2271,90	—	—
2301-2415	1942,10	2054,60	2330,40	—	—



Profil 41\_M  
BRMB = DLB + 100 mm  
BRMH = DLH + 50 mm



Profil 41\_G  
BRMB = DLB + 96 mm  
BRMH = DLH + 48 mm



Profil 43\_D  
BRMB = DLB + 130 mm  
BRMH = DLH + 65 mm



# TREND US4xx

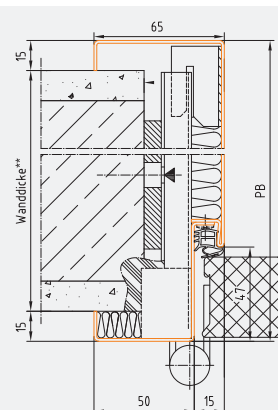
TREND US431 – 1-flg. – EI<sub>2</sub>30-C5 

## Türblatt inkl. Profil 106 - 2-tlg. Zarge zur nachträglichen Montage PB 170 mm

DL-Breite mm	530-850	851-1000	1001-1100	1101-1200	1201-1230
DL-Höhe mm	Stück Preis € exkl. MwSt.				
1570-2000	1789,80	1854,60	2104,60	2227,00	2291,40
2001-2100	1814,00	1890,50	2172,10	2311,60	2376,90
2101-2200	1978,10	2063,60	2260,30	2406,60	–
2201-2300	1993,90	2083,90	2323,30	–	–
2301-2415	1998,40	2110,90	2381,80	–	–

## Türblatt (ohne Zarge, ohne Drückergarnitur, ohne Türschließer)

DL-Breite mm	530-850	851-1000	1001-1100	1101-1200	1201-1230
DL-Höhe mm	Stück Preis € exkl. MwSt.				
1570-2000	1165,40	1230,20	1438,10	1560,50	1624,90
2001-2100	1185,20	1261,70	1501,10	1640,60	1705,90
2101-2200	1287,40	1372,90	1564,10	1710,40	–
2201-2300	1303,20	1393,20	1627,10	–	–
2301-2415	1307,70	1420,20	1685,60	–	–



Profil 106\_D  
BRMB = DLB + 80 mm  
BRMH = DLH + 40 mm

**Achtung:** Drücker, Türschließer und geeignete DOMOFERM Zarge sind zulassungsbedingt zwingend erforderlich.

Das ÜA-Kennzeichnungsschild gilt nur in Verbindung mit den zugelassenen Komponenten.

**Türelemente mit Oberlicht auf Anfrage!**

## Aufpreis für Rauchschutzausführung EI<sub>2</sub>30-S<sub>200</sub>-C5

Aufpreis für Rauchschutzausführung EI <sub>2</sub> 30-S <sub>200</sub> -C5	
DL-Breite mm	bis 1070
DL-Höhe mm	Stück Preis € exkl. MwSt.
bis 2100	283,90



# TREND US431

## Zubehör und Ausstattungsoptionen

### Bänder

	Bestellnummer	Artikelbezeichnung	Aufpreis € exkl. MwSt.		
 VX-Objektband, verzinkt 100 mm   VX-Objektband, Niro 100 mm	<b>Bandaufpreis für US40x - stumpf</b>		<b>Türblatt</b>	<b>Element</b>	
		zusätzliches BSW-VX-Objektband 100 oder 160 mm verzinkt	88,70	115,10	*
	<b>Aufpreise auf Standard BSW-VX-Objektband 100 mm verzinkt</b>		<b>Türblatt</b>	<b>Element</b>	
	<b>Lieferzeit beachten!</b>	BSW-VX-Objektband 160 mm RAL Farbe pro Stück (Unterkonstruktion verzinkt)	25,80	25,80	
		BSW-VX-Objektband 100 oder 160 mm Niro pro Stück (Unterkonstruktion verzinkt)	12,20	12,20	
	<b>Minderpreis auf Standard BSW-VX-Objektband 100 mm verzinkt</b>		<b>Türblatt</b>	<b>Element</b>	
	Anuba-Band A18 3-teilig vernickelt pro Stück	-50,40	-72,40	*	

### Schlösser und Zylinder

	Bestellnummer	Artikelbezeichnung	Stück Preis € exkl. MwSt.	
 DOMOFERM Doppel-PZ-Zylinder	21010503	DOMOFERM Doppel-PZ-Zylinder, T30, l=60 mm, Teilung 30/30 mm, matt vernickelt, inkl. 3 Schlüssel, für Türlinie TREND US4xx	18,30	*

Weiteres Zubehör siehe Türlinie UNIVERSAL UT4xx: Ab Seite 67 für US40x und ab Seite 78 für US431.

### RECHENBEISPIEL FÜR TREND FEUERSCHUTZ-TÜRELEMENTE

#### Benötigt wird:

1-flg. Türelement, DL 850x2000 mm, inkl. Eckzarge für Dübelmontage, Beschlag mit Rosetten, Alu F1-Knopf/Drücker, Türblatt und Zarge pulverbeschichtet in RAL nach Wahl

#### KALKULATION:

Und so kommen Sie zu Ihrem TREND Feuerschutz-Türelement:		Stück Preis € exkl. MwSt.
1.	Türelement US431 inkl. Profil 23/1,5 mm und Standard-Beschlag, Kunststoff schwarz (Preis von DL 1000x2000 mm, inkl. Profil 23, siehe Seite 92)	1835,50
2.	Standard-Schloss (im Elementpreis enthalten, siehe Zubehör Schlösser + Zylinder, Seite 58)	-14,90
3.	Wechselschloss (siehe Zubehör Schlösser + Zylinder, Seite 79)	21,80
4.	Standard-Beschlag (im Elementpreis enthalten, siehe Zubehör Drückergarnituren, Seite 78)	16,60
5.	Beschlag mit Rosetten, Alu F1, U-Form, Knopf/Drücker (siehe Zubehör Drückergarnituren, Seite 78)	109,60
6.	Türblatt und Zarge pulverbeschichtet in RAL nach Wahl (siehe Zubehör Oberflächen, Seite 51)	229,20
	<b>Gesamt</b>	<b>2197,80</b>





## Optional als einbruchhemmendes Element in RC2 und RC3 (nur 1-flg.) Ausführung erhältlich!

PRESTIGE UT6xx-Türelemente						Zulässige Durchgangslichter		Profilzylinder	Physikalische Größen			Seite		
Dickfalz	Blatt- dicke	Feuer- wider- stands- klasse	Rauch- schutz S <sub>200</sub>	Ein- bruch- hem- mung	Ober- fläche	1-flg.	2-flg.	Breite DLB von - bis (mm)	Höhe DLH von - bis (mm)	Länge: 81 mm Teilung	Schall- schutz R <sub>w,P</sub> = {dB}	Wärme- dämmung U <sub>0</sub> = {W/m <sup>2</sup> *K}	Klima- klasse	Seite
UT601	Stahl-tür- element	64 mm	–	<input type="checkbox"/>	<input type="checkbox"/>	■	–	300 - 1307	650 - 2916	45,5/35,5	30*	≥1,3 <sup>1</sup>	3c, 2d, 2e	98
UT602	Stahl-tür- element	64 mm	–	<input type="checkbox"/>	<input type="checkbox"/>	–	■	600 - 2608	650 - 2875	40,5/40,5	32*	≥1,2 <sup>1</sup>	3c, 2d, 2e	100
UT631	DOMO- PROTECT Feuerschutz- Türelement	64 mm	EI <sub>2</sub> 30-C5	<input type="checkbox"/> **	<input type="checkbox"/>	■	–	436 - 1307	650 - 2713	45,5/35,5	30*	≥1,3 <sup>1</sup>	3c, 2d, 2e	102
UT632	DOMO- PROTECT Feuerschutz- Türelement	64 mm	EI <sub>2</sub> 30-C5	<input type="checkbox"/> **	<input type="checkbox"/>	–	■	950 - 2608	650 - 2875	40,5/40,5	32*	≥1,2 <sup>1</sup>	3c, 2d, 2e	104
UT691	DOMO- PROTECT Feuerschutz- Türelement	64 mm	EI <sub>2</sub> 90-C5	<input type="checkbox"/> **	<input type="checkbox"/>	■	–	400 - 1307 400 - 1250	650 - 2504 650 - 2660	45,5/35,5	33*	≥1,4 <sup>1</sup>	3c, 2d, 2e	106
UT692	DOMO- PROTECT Feuerschutz- Türelement	64 mm	EI <sub>2</sub> 90-C5	<input type="checkbox"/> **	<input type="checkbox"/>	–	■	1115 - 2565 1115 - 2390	650 - 2327 650 - 2650	40,5/40,5	31*	≥1,3 <sup>1</sup>	3c, 2d, 2e	108
Zargenvarianten für PRESTIGE UT6xx													110	
Zubehör für PRESTIGE UT6xx													126	

\* R<sub>w,P</sub>-Wert bezieht sich auf Verwendung einer Schall-Ex-Dichtung

(Aufpreise siehe Rubrik „Bodendichtung“) bzw. einer Anschlagsschiene mit Dichtung

\*\* nur bei Verwendung einer absenkbaren Bodendichtung (siehe Aufpreise, eingeschränkter Größenbereich)

<sup>1</sup> U<sub>0</sub>-Wert abhängig von Größe, Ausstattung und Wandanschluss


■ Grundausstattung  
 optional möglich  
 – nicht möglich

**Achtung: Feucht- und Nassraum-Türblätter sind mit Pulverbeschichtung (RAL nach Wahl) oder als Voll-Edelstahl-türblätter auszuführen.**



DOMOFERM empfiehlt den Einsatz einer hydrophoben Gipskarton-Zargenhinterfüllung, wenn eine dauerhafte Feuchtigkeit bzw. Nässe unmittelbar an der Zarge erwartet werden kann.

Schallschutzwerte bei Auswahl der Option „erhöhter Schallschutz“	R <sub>w,P</sub>
PRESTIGE SILENT T0 und EI <sub>2</sub> 30 1-flg. mit absenkbarer Bodendichtung und Bodenprofil (PB3)	38 dB
PRESTIGE SILENT T0 und EI <sub>2</sub> 30 1-flg. mit Anschlagsschiene mit Dichtung	39 dB
PRESTIGE SILENT PLUS T0 und EI <sub>2</sub> 30 1-flg. mit absenkbarer Bodendichtung und/oder Anschlagsschiene	42 dB
PRESTIGE SILENT T0 und EI <sub>2</sub> 30 2-flg. mit absenkbarer Bodendichtung	38 dB
PRESTIGE SILENT T0 und EI <sub>2</sub> 30 2-flg. mit Anschlagsschiene mit Dichtung	39 dB



# PRESTIGE UT60x

## PRESTIGE UT601 Türelement – 1-flg.

### TÜRBLATT:

- Türblattdicke 64 mm
- Sandwichkonstruktion mit verzinktem Stahlblech
- Deckbleche mit Türblattfüllung vollflächig und untrennbar verklebt, mit ebener Oberfläche
- 3-seitiger Dickfalz, mit Alu-Schutzabschlussprofil
- überfälzt oder als bündig einschlagende Ausführung (Zargenvariante) möglich
- im Farbton weiß (ähnlich RAL 9010) pulvergrundiert

### BESCHLÄGE:







- DIN FH Wechselschloss für Profilylinder gerichtet, Drückerhöhe 1050 mm
- Standard U-Form Drückergarnitur aus Kunststoff (schwarz) mit Kurzschild
- 2 Stück Objektbänder, 3D-verstellbar
- ab DLB 1251 mm und/oder DLH 2501 mm mit zusätzlichem 3. Band ausgestattet
- ohne Türschließer

### ZARGE:

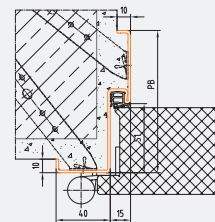
- Eck-, Umfassungs- oder Blockzarge (nach Auswahl) aus 2 mm verzinktem Stahlblech
- im Farbton grau (ähnlich RAL 7035) einbrenngrundiert (optional pulverbeschichtet), über RAM 2260x2710 mm Ausführung verzinkt, ungrundiert
- Falzmaß 51/15 mm
- Bodeneinstand 60 mm (0-220 mm auf Wunsch ohne Mehrpreis möglich)
- Zargendichtung C560 – lose mit Türblatt mitgeliefert

Angabe der Gehrichtung erforderlich!

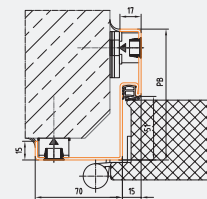
Einen weiteren Auszug unserer Zargenvarianten finden Sie ab Seite 110.

-  Außentür\*
-  Einbruchschutz RC2, RC3\* \*\*
-  Wärmeschutz  $U_D \geq 1,3 \text{ W/m}^2\text{K}$   
Klimaklasse 3c, 2d, 2e
-  Feuchtraumtür\* \*\*
-  Nassraumtür\* \*\*
-  Schallschutz bis 42dB\* \*\*

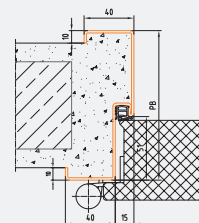
\* optional  
\*\* siehe Seite 97



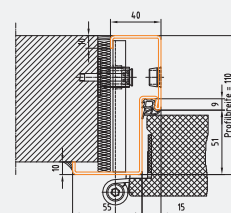
Profil 90\_M  
BRMB = DLB + 50 mm  
BRMH = DLH + 25 mm



Profil 88\_D  
BRMB = DLB + 50 mm  
BRMH = DLH + 25 mm



Profil 92\_M  
BRMB = DLB + 100 mm  
BRMH = DLH + 50 mm



Profil 206  
BRMB = DLB + 100 mm  
BRMH = DLH + 50 mm

### Türblatt inkl. Profil 90/2 mm - Eckzarge für Mauermontage

DL-Breite mm	325-850	851-1000	1001-1100	1101-1250	1251-1330
DL-Höhe mm	Stück Preis € exkl. MwSt.				
600 - 2000	1505,20	1588,10	1713,60	1765,50	1874,90
2001 - 2100	1535,20	1618,10	1743,60	1795,40	1904,80
2101 - 2500	1743,60	1847,30	1936,10	1998,30	2107,70
2501 - 2800	1922,20	2025,90	2114,70	2187,20	2208,00
2801 - 2916	1971,80	2075,50	2164,30	2236,80	2257,60

### Türblatt inkl. Profil 88/2 mm - Eckzarge für Dübelmontage / Profil 206/2 mm - Eck-Blockzarge

DL-Breite mm	325-850	851-1000	1001-1100	1101-1250	1251-1330
DL-Höhe mm	Stück Preis € exkl. MwSt.				
600 - 2000	1614,60	1697,50	1823,00	1874,90	1984,30
2001 - 2100	1644,60	1727,50	1853,00	1904,80	2014,20
2101 - 2500	1891,40	1995,10	2083,90	2146,10	2255,50
2501 - 2800	2108,40	2212,10	2300,90	2373,40	2394,20
2801 - 2916	2196,40	2300,10	2388,90	2461,40	2482,20

### Türblatt inkl. Profil 92/2 mm - Umfassungszarge, PB bis 170 mm

DL-Breite mm	325-850	851-1000	1001-1100	1101-1250	1251-1330
DL-Höhe mm	Stück Preis € exkl. MwSt.				
600 - 2000	1548,00	1630,90	1759,30	1811,20	1920,60
2001 - 2100	1579,60	1662,50	1791,10	1842,90	1952,30
2101 - 2500	1794,90	1898,60	1990,30	2052,50	2161,90
2501 - 2800	1978,60	2082,30	2174,10	2246,60	2267,40
2801 - 2916	2031,60	2135,30	2227,10	2299,60	2320,40

Rabattgruppe 310



**Türblatt inkl. Profil 92/2 mm - Umfassungszarge, PB bis 250 mm** 

DL-Breite mm	325-850	851-1000	1001-1100	1101-1250	1251-1330
DL-Höhe mm	Stück Preis € exkl. MwSt.				
600 - 2000	1602,40	1685,30	1817,60	1869,50	1978,90
2001 - 2100	1636,30	1719,20	1851,50	1903,30	2012,70
2101 - 2500	1860,30	1964,00	2059,50	2121,70	2231,10
2501 - 2800	2050,50	2154,20	2249,80	2322,30	2343,10
2801 - 2916	2107,90	2211,60	2307,20	2379,70	2400,50

**Türblatt inkl. Profil 89/2 mm - Blockzarge für Dübelmontage, PB 95 mm** 

DL-Breite mm	325-850	851-1000	1001-1100	1101-1250	1251-1330
DL-Höhe mm	Stück Preis € exkl. MwSt.				
600 - 2000	1614,50	1697,40	1824,70	1876,60	1986,00
2001 - 2100	1645,50	1728,40	1855,70	1907,50	2016,90
2101 - 2500	1885,90	1989,60	2080,10	2142,30	2251,70
2501 - 2800	2095,40	2199,10	2289,70	2362,20	2383,00
2801 - 2916	2174,80	2278,50	2369,10	2441,60	2462,40

**Türblatt inkl. Profil 143/2 mm - zweischalige Umfassungszarge, PB bis 170 mm** 



DL-Breite mm	325-850	851-1000	1001-1100	1101-1250	1251-1330
DL-Höhe mm	Stück Preis € exkl. MwSt.				
600 - 2000	1746,80	1829,70	1958,20	2010,10	2119,50
2001 - 2100	1778,40	1861,30	1989,90	2041,70	2151,10
2101 - 2500	1993,70	2097,40	2189,20	2251,40	2360,80
2501 - 2800	2177,50	2281,20	2372,90	2445,40	2466,20
2801 - 2916	2230,50	2334,20	2425,90	2498,40	2519,20

**Türblatt inkl. Profil 143/2 mm - zweischalige Umfassungszarge, PB bis 250 mm** 

DL-Breite mm	325-850	851-1000	1001-1100	1101-1250	1251-1330
DL-Höhe mm	Stück Preis € exkl. MwSt.				
600 - 2000	1801,30	1884,20	2016,40	2068,30	2177,70
2001 - 2100	1835,10	1918,00	2050,40	2102,20	2211,60
2101 - 2500	2059,10	2162,80	2258,40	2320,60	2430,00
2501 - 2800	2249,40	2353,10	2448,70	2521,20	2542,00
2801 - 2916	2306,70	2410,40	2506,00	2578,50	2599,30

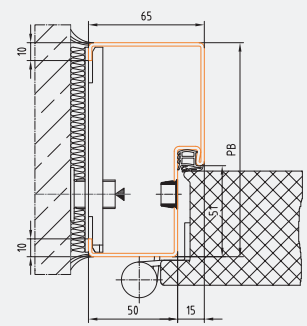
Rabattgruppe 310

**Ausstattung für PRESTIGE SILENT (Schallschutz)**     
**Rauchschutz S<sub>200</sub> und Außentür gemäß EN 14351-1**

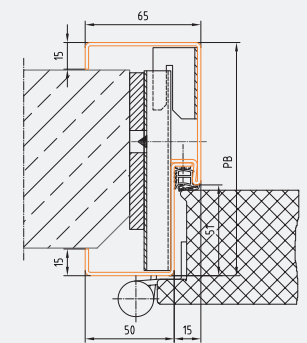
	Bestellnummer	Artikelbezeichnung	Stück Preis € exkl. MwSt.	
 Stahl-Bodenanschlagprofil 9010100	<b>Aufpreis auf Preisliste UT601</b>			
	<b>absenkbare Bodendichtung</b>			
		bis DL Breite 1200 mm	283,90	*
		bis DL Breite 1300 mm	311,30	*
		optional Niro-Bodenprofil (PB3), ab DL-Breite 1001 mm, je lfm	133,90	
	<b>Stahl-Bodenanschlagprofil (lose mitgeliefert) mit Dichtung</b>			
	9010100	Bodenanschlagprofil - verzinkt ab DL 1001 mm, je lfm	24,80	

**Aufpreis für Feucht- und Nassraumeignung**  

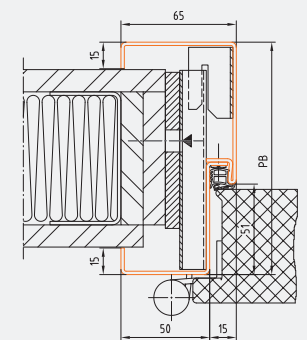
Artikelbezeichnung	Stück Preis € exkl. MwSt.
Aufpreis für Feucht- und Nassraumeignung	99,80



Profil 89\_D  
BRMB = DLB + 150 mm  
BRMH = DLH + 75 mm



Profil 143\_D  
BRMB = DLB + 80 mm  
BRMH = DLH + 40 mm



Profil 143\_G  
BRMB = DLB + 80 mm  
BRMH = DLH + 40 mm

PRESTIGE

\*  Markierte Artikel im Express-Service (Seite 156) erhältlich!

# PRESTIGE UT60x

## PRESTIGE UT602 Türelement – 2-flg.

### TÜRBLATT:

- Türblattdicke 64 mm
- Sandwichkonstruktion mit verzinktem Stahlblech
- Deckbleche mit Türblattfüllung vollflächig und untrennbar verklebt, mit ebener Oberfläche
- 3-seitiger Dickfalz, mit Alu-Schutzabschlussprofil
- überfälzt oder als bündig einschlagende Ausführung (Zargenvariante) möglich
- im Farbton weiß (ähnlich RAL 9010) pulvergrundiert

### BESCHLÄGE:







- DIN FH Wechselschloss für Profilzylinder gerichtet, Drückerhöhe 1050 mm
- Standard U-Form Drückergarnitur aus Kunststoff (schwarz) mit Kurzschild
- 2 Stück Objektbänder pro Flügel, 3D-verstellbar
- ab DLB 1251 mm und/oder DLH 2501 mm mit zusätzlichem 3. Band ausgestattet
- ohne Türschließer

### ZARGE:

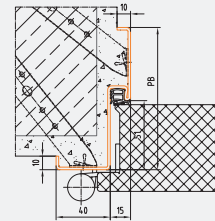
- Eck-, Umfassungs- oder Blockzarge (nach Auswahl) aus 2 mm verzinktem Stahlblech
- im Farbton grau (ähnlich RAL 7035) einbrenngrundiert (optional pulverbeschichtet), über RAM 2260x2710 mm Ausführung verzinkt, ungrundiert
- Falzmaß 51/15 mm
- Bodeneinstand 60 mm (0-220 mm auf Wunsch ohne Mehrpreis möglich)
- Dichtung C550 – lose mit Türblatt mitgeliefert

### Angabe der Gehrichtung und Flügelteilung erforderlich!

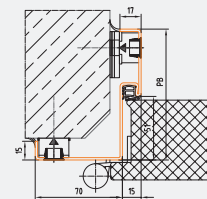
### Hinweis: Die Preise gelten immer für mittige Flügelteilung!

-  Außentür\*
-  Einbruchschutz RC2\* \*\*
-  Wärmeschutz  $U_D \geq 1,2 \text{ W/m}^2\text{K}$   
Klimaklasse 3c, 2d, 2e
-  Feuchtraumtür\* \*\*
-  Nassraumtür\* \*\*
-  Schallschutz bis 39 dB\* \*\*

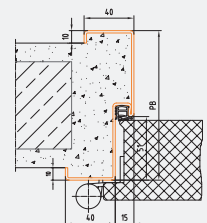
\* optional  
\*\* siehe Seite 97



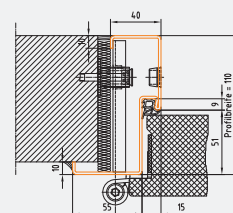
Profil 90\_M  
BRMB = DLB + 50 mm  
BRMH = DLH + 25 mm



Profil 88\_D  
BRMB = DLB + 50 mm  
BRMH = DLH + 25 mm



Profil 92\_M  
BRMB = DLB + 100 mm  
BRMH = DLH + 50 mm



Profil 206  
BRMB = DLB + 100 mm  
BRMH = DLH + 50 mm

### Türblatt inkl. Profil 90/2 mm - Eckzarge für Mauermontage

DL-Breite mm	600-1200	1201-1500	1501-1700	1701-2000	2001-2200	2201-2500	2501-2608
DL-Höhe mm	Stück Preis € exkl. MwSt.						
650 - 2000	3179,10	3334,60	3376,10	3624,80	3965,70	4067,10	4275,60
2001 - 2100	3312,80	3416,50	3457,90	3706,70	4026,70	4180,00	4440,30
2101 - 2500	3942,70	4129,30	4191,50	4481,80	4572,80	4695,00	4736,50
2501 - 2800	4115,50	4312,50	4374,70	4675,30	4766,40	4898,90	4940,40
2801 - 2895	4206,60	4413,90	4476,10	4776,80	4867,80	5010,70	5052,20

### Türblatt inkl. Profil 88/2 mm - Eckzarge für Dübelmontage / Profil 206/2 mm - Eck-Blockzarge

DL-Breite mm	600-1200	1201-1500	1501-1700	1701-2000	2001-2200	2201-2500	2501-2608
DL-Höhe mm	Stück Preis € exkl. MwSt.						
650 - 2000	3301,90	3457,40	3498,90	3747,60	4140,30	4189,90	4398,40
2001 - 2100	3435,60	3539,30	3580,70	3829,50	4149,50	4302,80	4563,10
2101 - 2500	4103,90	4290,50	4352,70	4643,00	4734,00	4856,20	4897,70
2501 - 2800	4315,10	4512,10	4574,30	4874,90	4966,00	5098,50	5140,00
2801 - 2895	4444,60	4651,90	4714,10	5014,80	5105,80	5248,70	5290,20

### Türblatt inkl. Profil 92/2 mm - Umfassungszarge, PB bis 170 mm

DL-Breite mm	600-1200	1201-1500	1501-1700	1701-2000	2001-2200	2201-2500	2501-2608
DL-Höhe mm	Stück Preis € exkl. MwSt.						
650 - 2000	3230,40	3385,90	3427,40	3676,10	4072,20	4125,20	4333,70
2001 - 2100	3365,70	3469,40	3510,80	3759,60	4083,10	4239,80	4500,10
2101 - 2500	4002,50	4189,10	4251,30	4541,60	4636,00	4761,60	4803,10
2501 - 2800	4180,50	4377,50	4439,70	4740,30	4834,80	4970,60	5012,10
2801 - 2895	4275,00	4482,30	4544,50	4845,20	4939,50	5085,80	5127,30

**Türblatt inkl. Profil 92/2 mm - Umfassungszarge, PB bis 250 mm** 

DL-Breite mm	600-1200	1201-1500	1501-1700	1701-2000	2001-2200	2201-2500	2501-2608
DL-Höhe mm	Stück Preis € exkl. MwSt.						
650 - 2000	3295,80	3451,30	3492,80	3741,50	4141,90	4199,30	4407,80
2001 - 2100	3433,30	3537,00	3578,40	3827,20	4155,00	4316,10	4576,40
2101 - 2500	4078,80	4265,40	4327,60	4617,90	4716,60	4846,60	4888,10
2501 - 2800	4263,30	4460,30	4522,50	4823,10	4921,90	5062,20	5103,70
2801 - 2895	4362,10	4569,40	4631,60	4932,30	5031,10	5181,70	5223,20

**Türblatt inkl. Profil 89/2 mm - Blockzarge für Dübelmontage, PB 95 mm** 

DL-Breite mm	600-1200	1201-1500	1501-1700	1701-2000	2001-2200	2201-2500	2501-2608
DL-Höhe mm	Stück Preis € exkl. MwSt.						
650 - 2000	3307,50	3463,00	3504,50	3753,20	4095,10	4199,50	4408,00
2001 - 2100	3442,10	3545,80	3587,20	3836,00	4105,40	4313,50	4573,80
2101 - 2500	4051,20	4237,80	4300,00	4590,30	4683,40	4860,40	4901,90
2501 - 2800	4307,70	4504,70	4566,90	4867,50	4960,70	5095,20	5136,70
2801 - 2895	4428,70	4636,00	4698,20	4998,90	5091,90	5236,90	5278,40

**Türblatt inkl. Profil 143/2 mm - zweischalige Umfassungszarge, PB bis 170 mm** 


DL-Breite mm	600-1200	1201-1500	1501-1700	1701-2000	2001-2200	2201-2500	2501-2608
DL-Höhe mm	Stück Preis € exkl. MwSt.						
650 - 2000	3429,20	3584,70	3626,20	3874,90	4271,00	4324,00	4532,50
2001 - 2100	3564,60	3668,30	3709,70	3958,50	4282,00	4438,70	4699,00
2101 - 2500	4201,40	4388,00	4450,20	4740,50	4834,90	4960,40	5001,90
2501 - 2800	4379,30	4576,30	4638,50	4939,10	5033,60	5169,50	5211,00
2801 - 2895	4473,80	4681,10	4743,30	5044,00	5138,40	5284,70	5326,20

**Türblatt inkl. Profil 143/2 mm - zweischalige Umfassungszarge, PB bis 250 mm** 

DL-Breite mm	600-1200	1201-1500	1501-1700	1701-2000	2001-2200	2201-2500	2501-2608
DL-Höhe mm	Stück Preis € exkl. MwSt.						
650 - 2000	3494,60	3650,10	3691,60	3940,30	4340,80	4398,10	4606,60
2001 - 2100	3632,10	3735,80	3777,20	4026,00	4353,90	4514,90	4775,20
2101 - 2500	4277,60	4464,20	4526,40	4816,70	4915,50	5045,40	5086,90
2501 - 2800	4462,10	4659,10	4721,30	5021,90	5120,80	5261,00	5302,50
2801 - 2895	4561,00	4768,30	4830,50	5131,20	5229,90	5380,60	5422,10

Rabattgruppe 310

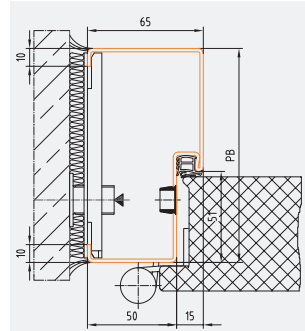
**Ausstattung für PRESTIGE SILENT (Schallschutz)   CE**  
**Rauchschutz S<sub>200</sub> und Außentür gemäß EN 14351-1**

Bestellnummer	Artikelbezeichnung	Stück Preis € exkl. MwSt.	
<b>Aufpreis auf Preisliste UT602</b>			
<b>absenkbare Bodendichtung</b>			
	absenkbare Bodendichtung bis DLB 1500	557,20	*
	absenkbare Bodendichtung bis DLB 2000	576,20	*
	absenkbare Bodendichtung bis DLB 2200	612,00	*
	absenkbare Bodendichtung bis DLB 2400	662,50	*
	absenkbare Bodendichtung bis DLB 2600	719,10	*
	optional Niro-Bodenprofil (PB3), ab DL-Breite 1001 mm, je lfm	133,90	
<b>Stahl-Bodenanschlagprofil (lose mitgeliefert) mit Dichtung</b>			
Stahl-Bodenanschlagprofil 9010100	Bodenanschlagprofil - verzinkt ab DL 1001 mm, je lfm	24,80	

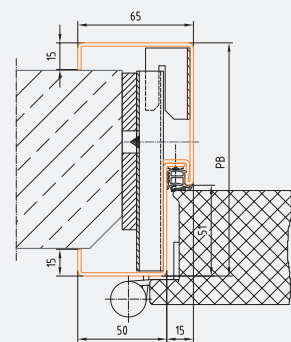


**Aufpreis für Feucht- und Nassraumeignung  **

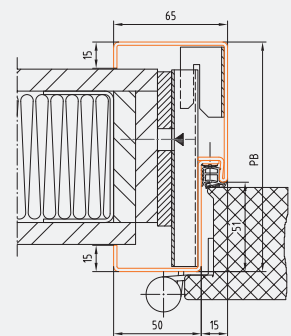
Artikelbezeichnung	Stück Preis € exkl. MwSt.
Aufpreis für Feucht- und Nassraumeignung	99,80



Profil 89\_D  
BRMB = DLB + 150 mm  
BRMH = DLH + 75 mm



Profil 143\_D  
BRMB = DLB + 80 mm  
BRMH = DLH + 40 mm



Profil 143\_G  
BRMB = DLB + 80 mm  
BRMH = DLH + 40 mm

PRESTIGE

\*  Markierte Artikel im Express-Service (Seite 156) erhältlich!

# DOMO-PROTECT

## PRESTIGE UT631 Türelement – EI<sub>2</sub>30-C5 – 1-flg.

### TÜRBLATT:

- Türblattdicke 64 mm
- Sandwichkonstruktion mit verzinktem Stahlblech
- Deckbleche mit Türblattfüllung vollflächig und untrennbar verklebt, mit ebener Oberfläche
- 3-seitiger Dickfalz, mit Alu-Schutzabschlussprofil
- überfälzt oder als bündig einschlagende Ausführung (Zargenvariante) möglich
- im Farbton weiß (ähnlich RAL 9010) pulvergrundiert

### BESCHLÄGE:

- DIN FH Wechselschloss für Profilzylinder gerichtet, Drückerhöhe 1050 mm
- Standard U-Form FH Drückergarnitur aus Kunststoff (schwarz) mit Kurzschild
- 2 Stück Objektbänder, 3D-verstellbar
- ab DLB 1251 mm und/oder DLH 2501 mm mit zusätzlichem 3. Band ausgestattet
- selbstschließend mittels Türschließer DOMOFERM TS 52, silber
- ab DLB 1251 mm Türschließer GEZE TS 5000, silber

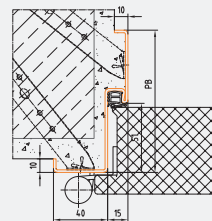
### ZARGE:

- Eck-, Umfassungs- oder Blockzarge (nach Auswahl) aus 2 mm verzinktem Stahlblech
- im Farbton grau (ähnlich RAL 7035) einbrenngrundiert (optional pulverbeschichtet), über RAM 2260x2710 mm Ausführung verzinkt, ungrundiert
- Falzmaß 51/15 mm
- Bodeneinstand 60 mm (0-220 mm auf Wunsch ohne Mehrpreis möglich)
- Dichtung C560 FH – lose mit Türblatt mitgeliefert

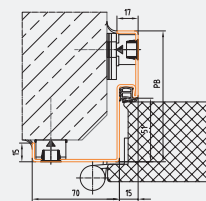
**Angabe der Gehrichtung erforderlich!**

-  **ÜA** Feuerschutz EI<sub>2</sub>30-C5
-  **CE** Außentür\*
-  Rauchschutz S<sub>200</sub>\*
-  Einbruchschutz RC2\*, RC3\*
-  Wärmeschutz U<sub>D</sub> ≥ 1,3 W/m<sup>2</sup>K  
Klimaklasse 3c, 2d, 2e
-  Feuchtraumtür\* \*\*
-  Nassraumtür\* \*\*
-  Schallschutz bis 42 dB\*

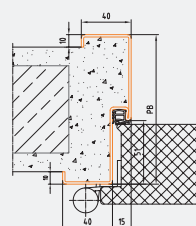
\* optional  
\*\* siehe Seite 97



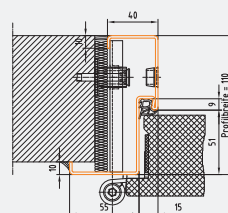
Profil 90\_M  
BRMB = DLB + 50 mm  
BRMH = DLH + 25 mm



Profil 88\_D  
BRMB = DLB + 50 mm  
BRMH = DLH + 25 mm



Profil 92\_M  
BRMB = DLB + 100 mm  
BRMH = DLH + 50 mm



Profil 206  
BRMB = DLB + 100 mm  
BRMH = DLH + 50 mm

### Türblatt inkl. Profil 90/2 mm - Eckzarge für Mauermontage

DL-Breite mm	400-850	851-1000	1001-1100	1101-1250	1251-1330
DL-Höhe mm	Stück Preis € exkl. MwSt.				
600 - 2000	1780,00	1889,40	2011,50	2061,20	2258,40
2001 - 2100	1809,20	1918,60	2040,60	2090,30	2287,50
2101 - 2500	2140,20	2269,40	2355,20	2414,90	2523,40
2501 - 2800	2227,50	2366,70	2452,50	2512,20	2620,70
2801 - 2916	2275,80	2425,00	2510,80	2570,50	2678,90

### Türblatt inkl. Profil 88/2 mm - Eckzarge für Dübelmontage / Profil 206/2 mm - Eck-Blockzarge

DL-Breite mm	400-850	851-1000	1001-1100	1101-1250	1251-1330
DL-Höhe mm	Stück Preis € exkl. MwSt.				
600 - 2000	1889,40	1998,80	2120,90	2170,60	2367,80
2001 - 2100	1918,60	2028,00	2150,00	2199,70	2396,90
2101 - 2500	2288,00	2417,20	2503,00	2562,70	2671,20
2501 - 2800	2413,70	2552,90	2638,70	2698,40	2806,90
2801 - 2916	2500,40	2649,60	2735,40	2795,10	2903,50

### Türblatt inkl. Profil 92/2 mm - Umfassungszarge, PB bis 170 mm

DL-Breite mm	400-850	851-1000	1001-1100	1101-1250	1251-1330
DL-Höhe mm	Stück Preis € exkl. MwSt.				
600 - 2000	1817,00	1926,40	2051,40	2101,10	2298,30
2001 - 2100	1847,80	1957,20	2082,30	2132,00	2329,20
2101 - 2500	2185,70	2314,90	2403,60	2463,30	2571,80
2501 - 2800	2278,10	2417,30	2506,10	2565,80	2674,30
2801 - 2916	2329,80	2479,00	2567,80	2627,50	2735,90

Rabattgruppe 310



Türblatt inkl. Profil 92/2 mm - Umfassungszarge, PB bis 250 mm					
DL-Breite mm	400-850	851-1000	1001-1100	1101-1250	1251-1330
DL-Höhe mm	Stück Preis € exkl. MwSt.				
600 - 2000	1871,40	1980,80	2109,70	2159,40	2356,60
2001 - 2100	1904,50	2013,90	2142,70	2192,40	2389,60
2101 - 2500	2251,10	2380,30	2472,80	2532,50	2641,00
2501 - 2800	2350,00	2489,20	2581,80	2641,50	2750,00
2801 - 2916	2406,10	2555,30	2647,90	2707,60	2816,00

Türblatt inkl. Profil 89/2 mm - Blockzarge für Dübelmontage, PB 95 mm					
DL-Breite mm	400-850	851-1000	1001-1100	1101-1250	1251-1330
DL-Höhe mm	Stück Preis € exkl. MwSt.				
600 - 2000	1883,50	1992,90	2116,80	2166,50	2415,60
2001 - 2100	1913,70	2023,10	2146,90	2196,60	2445,70
2101 - 2500	2276,70	2405,90	2493,40	2553,10	2713,50
2501 - 2800	2394,90	2534,10	2621,70	2681,40	2841,80
2801 - 2916	2473,00	2622,20	2709,80	2769,50	2929,80



Türblatt inkl. Profil 143/2 mm - zweischalige Umfassungszarge, PB bis 170 mm					
DL-Breite mm	400-850	851-1000	1001-1100	1101-1250	1251-1330
DL-Höhe mm	Stück Preis € exkl. MwSt.				
600 - 2000	2015,80	2125,20	2250,30	2300,00	2549,10
2001 - 2100	2046,60	2156,00	2281,10	2330,80	2579,90
2101 - 2500	2384,50	2513,70	2602,50	2662,20	2822,60
2501 - 2800	2477,00	2616,20	2704,90	2764,60	2925,00
2801 - 2916	2528,70	2677,90	2766,60	2826,30	2986,60

Türblatt inkl. Profil 143/2 mm - zweischalige Umfassungszarge, PB bis 250 mm					
DL-Breite mm	400-850	851-1000	1001-1100	1101-1250	1251-1330
DL-Höhe mm	Stück Preis € exkl. MwSt.				
600 - 2000	2070,30	2179,70	2308,50	2358,20	2607,30
2001 - 2100	2103,30	2212,70	2341,60	2391,30	2640,40
2101 - 2500	2449,90	2579,10	2671,70	2731,40	2891,80
2501 - 2800	2548,90	2688,10	2780,70	2840,40	3000,80
2801 - 2916	2604,90	2754,10	2846,70	2906,40	3066,70

Rabattgruppe 310

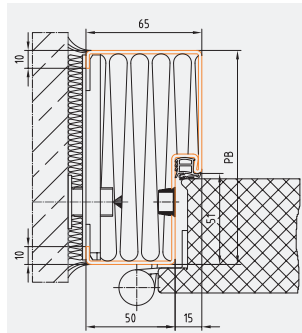
## Ausstattung für PRESTIGE SILENT (Schallschutz)

### Rauchschutz S<sub>200</sub> und Außentür gemäß EN 14351-1

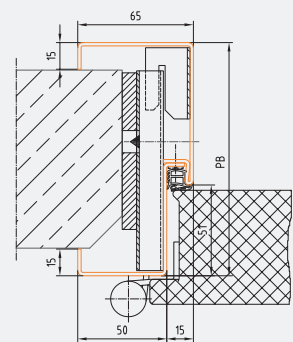
	Bestellnummer	Artikelbezeichnung	Stück Preis € exkl. MwSt.	
 Stahl-Bodenanschlagprofil 9010100	<b>Aufpreis auf Preisliste UT631 - EI<sub>2</sub>30 - C5</b>			
	<b>absenkbare Bodendichtung</b>			
		bis DL Breite 1200 mm	283,90	*
		bis DL Breite 1300 mm	311,30	*
		optional Niro-Bodenprofil (PB3), ab DL-Breite 1001 mm, je lfm	133,90	
		ab DLH 2201 mm mit 2 Fallenschlössern BMH 1020	181,70	
	<b>Stahl-Bodenanschlagprofil (lose mitgeliefert) mit Dichtung</b>			
9010100	Bodenanschlagprofil - verzinkt ab DL 1001 mm, je lfm	24,80		

## Aufpreis für Feucht- und Nassraumeignung

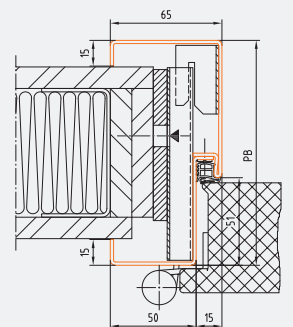
Artikelbezeichnung	Stück Preis € exkl. MwSt.
Aufpreis für Feucht- und Nassraumeignung	99,80



Profil 89\_D  
BRMB = DLB + 150 mm  
BRMH = DLH + 75 mm



Profil 143\_D  
BRMB = DLB + 80 mm  
BRMH = DLH + 40 mm



Profil 143\_G  
BRMB = DLB + 80 mm  
BRMH = DLH + 40 mm

PRESTIGE

\*  Markierte Artikel im Express-Service (Seite 156) erhältlich!

# DOMO-PROTECT

## PRESTIGE UT632 Türelement – EI<sub>2</sub>30-C5 – 2-flg.

### TÜRBLATT:

- Türblattdicke 64 mm
- Sandwichkonstruktion mit verzinktem Stahlblech
- Deckbleche mit Türblattfüllung vollflächig und untrennbar verklebt, mit ebener Oberfläche
- 3-seitiger Dickfalz, mit Alu-Schutzabschlussprofil
- überfälzt oder als bündig einschlagende Ausführung (Zargenvariante) möglich
- im Farbton weiß (ähnlich RAL 9010) pulvergrundiert

### BESCHLÄGE:

- DIN FH Wechselschloss für Profilzylinder gerichtet, Drückerhöhe 1050 mm
- Stehflügelverriegelung mittels Falztreibriegel, nach oben und unten wirkend
- Standard U-Form Drückergarnitur aus Kunststoff (schwarz) mit Kurzschild
- 2 Stück Objektbänder pro Flügel, 3D-verstellbar
- ab DLB 1251 mm und/oder DLH 2501 mm mit zusätzlichem 3. Band ausgestattet
- selbstschließend mittels Türschließer DOMOFERM TS 52 SR (mit integrierter Schließfolgeregelung)
- ab Flügelbreite 1251 mm Türschließer GEZE TS 5000 ISM, silber
- Türschließer und Schließfolgeregler für mittige Teilung enthalten

### ZARGE:

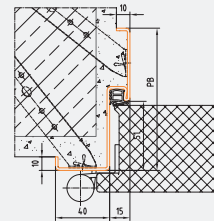
- Eck-, Umfassungs- oder Blockzarge (nach Auswahl) aus 2 mm verzinktem Stahlblech
- im Farbton grau (ähnlich RAL 7035) einbrenngrundiert (optional pulverbeschichtet), über RAM 2260x2710 mm Ausführung verzinkt, ungrundiert
- Falzmaß 51/15 mm
- Bodeneinstand 60 mm (0-220 mm auf Wunsch ohne Mehrpreis möglich)
- Dichtung C560 FH – lose mit Türblatt mitgeliefert

**Angabe der Gehrichtung und Flügelteilung erforderlich!**

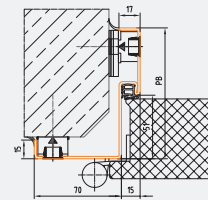
**Hinweis: Die Preise gelten immer für mittige Flügelteilung!**

-  **ÜA** Feuerschutz EI<sub>2</sub>30-C5
-  **CE** Außentür\*
-  Rauchschutz S<sub>200</sub>\*
-  Einbruchschutz RC2\*
-  Wärmeschutz U<sub>D</sub> ≥ 1,2 W/m<sup>2</sup>K  
Klimaklasse 3c, 2d, 2e
-  Feuchtraumtür\* \*\*
-  Nassraumtür\* \*\*
-  Schallschutz bis 39 dB\*

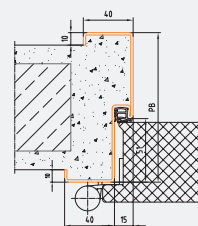
- \* optional
- \*\* siehe Seite 97



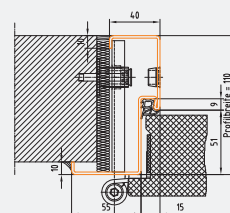
Profil 90\_M  
BRMB = DLB + 50 mm  
BRMH = DLH + 25 mm



Profil 88\_D  
BRMB = DLB + 50 mm  
BRMH = DLH + 25 mm



Profil 92\_M  
BRMB = DLB + 100 mm  
BRMH = DLH + 50 mm



Profil 206  
BRMB = DLB + 100 mm  
BRMH = DLH + 50 mm

### Türblatt inkl. Profil 90/2 mm - Eckzarge für Mauermontage

DL-Breite mm	1201-1500	1501-1700	1701-2000	2001-2200	2201-2500	2501-2608
DL-Höhe mm	Stück Preis € exkl. MwSt.					
650 - 2000	4120,90	4170,60	4409,20	4749,00	4857,00	5367,90
2001 - 2100	4199,80	4249,50	4488,20	4807,90	4965,60	5526,30
2101 - 2500	5013,80	5073,40	5361,80	5449,90	5577,80	5921,20
2501 - 2800	5210,50	5270,20	5568,50	5656,60	5794,40	6137,90
2801 - 2875	5318,50	5378,20	5676,50	5764,60	5912,30	6255,80

### Türblatt inkl. Profil 88/2 mm - Eckzarge für Dübelmontage / Profil 206/2 mm - Eck-Blockzarge

DL-Breite mm	1201-1500	1501-1700	1701-2000	2001-2200	2201-2500	2501-2608
DL-Höhe mm	Stück Preis € exkl. MwSt.					
650 - 2000	4243,70	4293,40	4532,00	4921,50	4979,80	5490,70
2001 - 2100	4322,60	4372,30	4611,00	4930,70	5088,40	5649,10
2101 - 2500	5175,00	5234,60	5523,00	5611,10	5739,00	6082,40
2501 - 2800	5410,10	5469,80	5768,10	5856,20	5994,00	6337,50
2801 - 2875	5556,50	5616,20	5914,50	6002,60	6150,30	6493,80

### Türblatt inkl. Profil 92/2 mm - Umfassungszarge, PB bis 170 mm

DL-Breite mm	1201-1500	1501-1700	1701-2000	2001-2200	2201-2500	2501-2608
DL-Höhe mm	Stück Preis € exkl. MwSt.					
650 - 2000	4160,60	4210,30	4448,90	4841,80	4903,50	5414,40
2001 - 2100	4241,10	4290,80	4529,50	4852,70	5013,80	5574,50
2101 - 2500	5062,00	5121,60	5410,00	5501,50	5632,80	5976,20
2501 - 2800	5263,90	5323,60	5621,90	5713,40	5854,50	6198,00
2801 - 2875	5375,30	5435,00	5733,30	5824,70	5975,80	6319,30





**Türblatt inkl. Profil 92/2 mm - Umfassungszarge, PB bis 250 mm** 

DL-Breite mm	1201-1500	1501-1700	1701-2000	2001-2200	2201-2500	2501-2608
DL-Höhe mm	Stück Preis € exkl. MwSt.					
650 - 2000	4226,00	4275,70	4514,30	4911,50	4977,60	5488,50
2001 - 2100	4308,70	4358,40	4597,10	4924,60	5090,10	5650,80
2101 - 2500	5138,30	5197,90	5486,30	5582,10	5717,80	6061,20
2501 - 2800	5346,70	5406,40	5704,70	5800,50	5946,10	6289,60
2801 - 2875	5462,40	5522,10	5820,40	5916,30	6071,70	6415,20

**Türblatt inkl. Profil 89/2 mm - Blockzarge für Dübelmontage, PB 95 mm** 

DL-Breite mm	1201-1500	1501-1700	1701-2000	2001-2200	2201-2500	2501-2608
DL-Höhe mm	Stück Preis € exkl. MwSt.					
650 - 2000	4237,70	4287,40	4526,00	4864,70	4977,80	5488,70
2001 - 2100	4317,50	4367,20	4605,90	4875,00	5087,50	5648,20
2101 - 2500	5110,70	5170,30	5458,70	5548,90	5731,60	6075,00
2501 - 2800	5391,10	5450,80	5749,10	5839,30	5979,10	6322,60
2801 - 2875	5529,00	5588,70	5887,00	5977,10	6126,90	6470,40

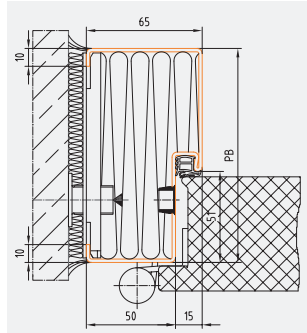
**Türblatt inkl. Profil 143/2 mm - zweischalige Umfassungszarge, PB bis 170 mm** 

DL-Breite mm	1201-1500	1501-1700	1701-2000	2001-2200	2201-2500	2501-2608
DL-Höhe mm	Stück Preis € exkl. MwSt.					
650 - 2000	4359,40	4409,10	4647,70	5040,60	5102,30	5613,20
2001 - 2100	4440,00	4489,70	4728,40	5051,60	5212,70	5773,40
2101 - 2500	5260,90	5320,50	5608,90	5700,40	5831,60	6175,00
2501 - 2800	5462,70	5522,40	5820,70	5912,20	6053,40	6396,90
2801 - 2875	5574,10	5633,80	5932,10	6023,60	6174,70	6518,20

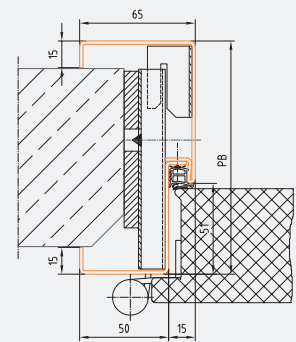
**Türblatt inkl. Profil 143/2 mm - zweischalige Umfassungszarge, PB bis 250 mm** 

DL-Breite mm	1201-1500	1501-1700	1701-2000	2001-2200	2201-2500	2501-2608
DL-Höhe mm	Stück Preis € exkl. MwSt.					
650 - 2000	4424,80	4474,50	4713,10	5110,40	5176,40	5687,30
2001 - 2100	4507,50	4557,20	4795,90	5123,50	5288,90	5849,60
2101 - 2500	5337,10	5396,70	5685,10	5781,00	5916,60	6260,00
2501 - 2800	5545,50	5605,20	5903,50	5999,40	6144,90	6488,40
2801 - 2875	5661,30	5721,00	6019,30	6115,10	6270,60	6614,10

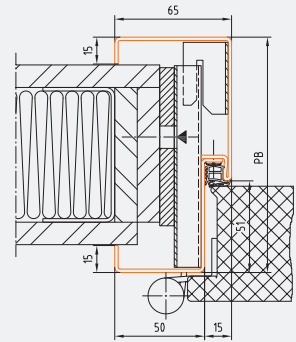
Rabattgruppe 310



Profil 89\_D  
BRMB = DLB + 150 mm  
BRMH = DLH + 75 mm




Profil 143\_D  
BRMB = DLB + 80 mm  
BRMH = DLH + 40 mm



Profil 143\_G  
BRMB = DLB + 80 mm  
BRMH = DLH + 40 mm

**Ausstattung für PRESTIGE SILENT (Schallschutz)   **  
**Rauchschutz S<sub>200</sub> und Außentür gemäß EN 14351-1**

Bestellnummer	Artikelbezeichnung	Stück Preis € exkl. MwSt.	
<b>Aufpreis auf Preisliste UT632 - EI,30-C5</b>			
<b>absenkbare Bodendichtung</b>			
	absenkbare Bodendichtung bis DLB 1500	557,20	*
	absenkbare Bodendichtung bis DLB 2000	576,20	*
	absenkbare Bodendichtung bis DLB 2200	612,00	*
	absenkbare Bodendichtung bis DLB 2400	662,50	*
	absenkbare Bodendichtung bis DLB 2600	719,10	*
	optional Niro-Bodenprofil (PB3), ab DL-Breite 1001 mm je lfm	133,90	
	ab DLH 2201 mm mit 2 Fallen-Schlössern BMH 1020	181,70	
<b>Stahl-Bodenanschlagprofil (lose mitgeliefert) mit Dichtung</b>			
9010100	Bodenanschlagprofil - verzinkt ab DL 1001 mm, je lfm	24,80	

**Aufpreis für Feucht- und Nassraumeignung  **

Artikelbezeichnung	Stück Preis € exkl. MwSt.
Aufpreis für Feucht- und Nassraumeignung	99,80

\*  Markierte Artikel im Express-Service (Seite 156) erhältlich!

PRESTIGE

# DOMO-PROTECT

## PRESTIGE UT691 Türelement – EI<sub>2</sub>90-C5 – 1-flg.

### TÜRBLATT:

- Türblattdicke 64 mm
- Sandwichkonstruktion mit verzinktem Stahlblech
- Deckbleche mit Türblattfüllung vollflächig und untrennbar verklebt, mit ebener Oberfläche
- 3-seitiger Dickfalz, mit Alu-Schutzabschlussprofil
- überfälzt oder als bündig einschlagende Ausführung (Zargenvariante) möglich
- im Farbton weiß (ähnlich RAL 9010) pulvergrundiert


### BESCHLÄGE:


- DIN FH Wechselschloss für Profilylinder gerichtet, Drückerhöhe 1050 mm
- Standard U-Form FH Drückergarnitur aus Kunststoff (schwarz) mit Kurzschild
- 2 Stück Objektbänder, 3D-verstellbar
- ab DLB 1001 mm und DLH 2101 mm mit zusätzlichem 3. Band ausgestattet
- selbstschließend mittels Türschließer DOMOFERM TS 52, silber
- ab DLB 1251 mm Türschließer GEZE TS 5000, silber


### ZARGE:

- Eck-, Umfassungs- oder Blockzarge (nach Auswahl) aus 2 mm verzinktem Stahlblech
- im Farbton grau (ähnlich RAL 7035) einbrenngrundiert (optional pulverbeschichtet), über RAM 2260x2710 mm Ausführung verzinkt, ungrundiert
- Falzmaß 51/15 mm
- Bodeneinstand 60 mm (0-220 mm auf Wunsch ohne Mehrpreis möglich)
- Dübelzargen werden mit werksseitiger Gipskartonhinterfüllung geliefert
- Dichtung C560 FH – lose mit Türblatt mitgeliefert

**Angabe der Gehrichtung erforderlich!**

Türblatt inkl. Profil 90/2 mm - Eckzarge für Mauermontage 					
DL-Breite mm	400-850	851-1000	1001-1100	1101-1250	1251-1330
DL-Höhe mm	Stück Preis € exkl. MwSt.				
600 - 2000	2181,50	2318,00	2531,20	2876,90	2983,60
2001 - 2100	2209,00	2345,50	2558,60	2904,20	3011,00
2101 - 2500	2806,80	2852,30	2977,60	3105,00	3211,80
2501 - 2660	2925,50	2970,90	3096,30	3232,80	–

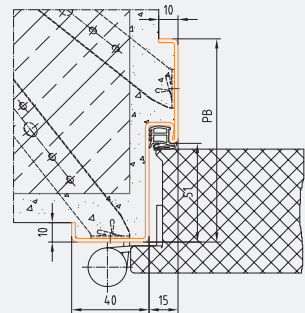
Türblatt inkl. Profil 88/2 mm - Eckzarge für Dübelmontage, mit GK Hinterfüllung 					
DL-Breite mm	400-850	851-1000	1001-1100	1101-1250	1251-1330
DL-Höhe mm	Stück Preis € exkl. MwSt.				
600 - 2000	2362,50	2499,00	2712,20	3057,90	3164,60
2001 - 2100	2390,00	2526,50	2739,60	3085,20	3192,00
2101 - 2500	3026,20	3071,70	3197,00	3324,40	3431,20
2501 - 2650	3183,30	3228,70	3354,10	3490,60	–

Türblatt inkl. Profil 92/2 mm - Umfassungszarge, PB bis 170 mm 					
DL-Breite mm	400-850	851-1000	1001-1100	1101-1250	1251-1330
DL-Höhe mm	Stück Preis € exkl. MwSt.				
600 - 2000	2218,50	2355,00	2571,10	2916,80	3023,50
2001 - 2100	2247,60	2384,10	2600,30	2945,90	3052,70
2101 - 2500	2852,30	2897,80	3026,00	3153,40	3260,20
2501 - 2650	2976,10	3021,50	3149,90	3286,40	–

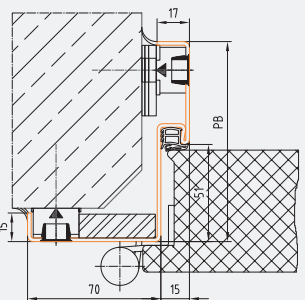
Rabattgruppe 310

-  **ÜA** Feuerschutz EI<sub>2</sub>90-C5
-  **CE** Außentür\*
-  Rauchschutz S<sub>200</sub>\*
-  Einbruchschutz RC2, RC3\*
-  Wärmeschutz U<sub>D</sub> ≥ 1,4 W/m<sup>2</sup>K  
Klimaklasse 3c, 2d, 2e
-  Feuchtraumtür\* \*\*
-  Nassraumtür\* \*\*
-  Schallschutz bis 40 dB

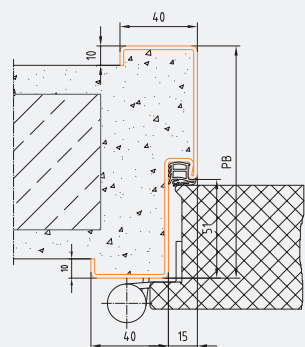
\* optional  
\*\* siehe Seite 97



Profil 90\_M  
BRMB = DLB + 50 mm  
BRMH = DLH + 25 mm



Profil 88\_D  
BRMB = DLB + 50 mm  
BRMH = DLH + 25 mm



Profil 92\_M  
BRMB = DLB + 100 mm  
BRMH = DLH + 50 mm



**Türblatt inkl. Profil 92/2 mm - Umfassungszarge, PB bis 250 mm** 

DL-Breite mm	400-850	851-1000	1001-1100	1101-1250	1251-1330
DL-Höhe mm	Stück Preis € exkl. MwSt.				
600 - 2000	2272,90	2409,40	2629,40	2975,10	3081,80
2001 - 2100	2304,30	2440,80	2660,70	3006,30	3113,10
2101 - 2500	2917,70	2963,20	3095,20	3222,60	3329,40
2501 - 2650	3048,00	3093,40	3225,60	3362,10	-

**Türblatt inkl. Profil 89/2 mm - Blockzarge für Dübelmontage, PB 95 mm, mit GK Hinterfüllung** 

DL-Breite mm	400-850	851-1000	1001-1100	1101-1250	1251-1330
DL-Höhe mm	Stück Preis € exkl. MwSt.				
600 - 2000	2511,10	2647,60	2862,60	3208,30	3366,90
2001 - 2100	2539,60	2676,10	2891,00	3236,60	3395,30
2101 - 2500	3169,40	3214,90	3341,90	3469,30	3628,00
2501 - 2650	3319,00	3364,40	3491,60	3628,10	-

**Türblatt inkl. Profil 143/2 mm - zweischalige Umfassungszarge, PB bis 170 mm, mit GK Hinterfüllung** 



DL-Breite mm	400-850	851-1000	1001-1100	1101-1250	1251-1330
DL-Höhe mm	Stück Preis € exkl. MwSt.				
600 - 2000	2579,10	2715,60	2931,80	3277,50	3436,10
2001 - 2100	2608,20	2744,70	2960,90	3306,50	3465,20
2101 - 2500	3212,90	3258,40	3386,70	3514,10	3672,80
2501 - 2650	3336,80	3382,20	3510,50	3647,00	-

**Türblatt inkl. Profil 143/2 mm - zweischalige Umfassungszarge, PB bis 250 mm, mit GK Hinterfüllung** 

DL-Breite mm	400-850	851-1000	1001-1100	1101-1250	1251-1330
DL-Höhe mm	Stück Preis € exkl. MwSt.				
600 - 2000	2633,60	2770,10	2990,00	3335,70	3494,30
2001 - 2100	2664,90	2801,40	3021,40	3367,00	3525,70
2101 - 2500	3278,30	3323,80	3455,90	3583,30	3742,00
2501 - 2650	3408,70	3454,10	3586,30	3722,80	-

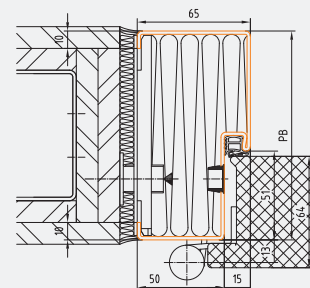
Rabattgruppe 310

**Ausstattung für PRESTIGE SILENT (Schallschutz)   **  
**Rauchschutz S<sub>200</sub> und Außentür gemäß EN 14351-1**

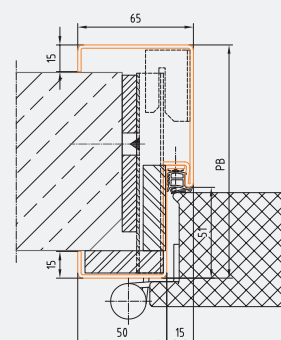
	Bestellnummer	Artikelbezeichnung	Stück Preis € exkl. MwSt.	
 Stahl-Bodenanschlagprofil 9010100	<b>Aufpreis auf Preisliste UT691 - EI,90-C5</b>			
	<b>absenkbare Bodendichtung</b>			
		absenkbare Bodendichtung bis DLB 1200	283,90	*
		absenkbare Bodendichtung bis DLB 1300	311,30	*
		absenkbare Bodendichtung bis DLB 1307	382,80	*
		optional Niro-Bodenprofil (PB3), ab DL-Breite 1001 mm, je lfm	133,90	
		ab DLH 2201 mm mit 2 Fallenschlössern BMH 1020	181,70	
<b>Stahl-Bodenanschlagprofil (lose mitgeliefert) mit Dichtung</b>				
9010100	Bodenanschlagprofil - verzinkt ab DL 1001 mm, je lfm	24,80		

**Aufpreis für Feucht- und Nassraumeignung  **

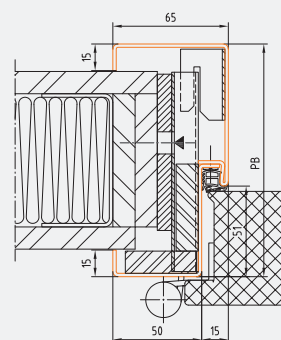
Artikelbezeichnung	Stück Preis € exkl. MwSt.
Aufpreis für Feucht- und Nassraumeignung	99,80



Profil 89\_D  
BRMB = DLB + 150 mm  
BRMH = DLH + 75 mm



Profil 143\_D  
BRMB = DLB + 80 mm  
BRMH = DLH + 40 mm



Profil 143\_G  
BRMB = DLB + 80 mm  
BRMH = DLH + 40 mm

PRESTIGE

# DOMO-PROTECT

## PRESTIGE UT692 Türelement – EI<sub>2</sub>90-C5 – 2-flg.

### TÜRBLATT:

- Türblattdicke 64 mm
- Sandwichkonstruktion mit verzinktem Stahlblech
- Deckbleche mit Türblattfüllung vollflächig und untrennbar verklebt, mit ebener Oberfläche
- 3-seitiger Dickfalz, mit Alu-Schutzabschlussprofil
- überfälzt oder als bündig einschlagende Ausführung (Zargenvariante) möglich
- im Farbton weiß (ähnlich RAL 9010) pulvergrundiert

### BESCHLÄGE:

- DIN FH Wechselschloss für Profilzylinder gerichtet, Drückerhöhe 1050 mm
- Stehflügelverriegelung mittels Falztreibriegel, nach oben und unten wirkend
- Standard U-Form Drückergarnitur aus Kunststoff (schwarz) mit Kurzschild
- 2 Stück Objektbänder pro Flügel, 3D-verstellbar
- ab Flügelbreite 1001 mm und DLH 2101 mm mit zusätzlichem 3. Band ausgestattet
- selbstschließend mittels Türschließer DOMOFERM TS 52 SR (mit integrierter Schließfolgeregelung)
- Türschließer und Schließfolgeregler für mittige Teilung enthalten
- ab Flügelbreite 1250 mm Türschließer GEZE TS 5000 ISM, silber

### ZARGE:

- Eck-, Umfassungs- oder Blockzarge (nach Auswahl) aus 2 mm verzinktem Stahlblech
- im Farbton grau (ähnlich RAL 7035) einbrenngrundiert (optional pulverbeschichtet), über RAM 2260x2710 mm Ausführung verzinkt, ungrundiert
- Falzmaß 51/15 mm
- Bodeneinstand 60 mm (0-220 mm auf Wunsch ohne Mehrpreis möglich)
- Dübelzargen werden mit werksseitiger Gipskartonhinterfüllung geliefert
- Dichtung C560 FH – lose mit Türblatt mitgeliefert

**Angabe der Gehrichtung und Flügelteilung erforderlich!**

**Hinweis: Die Preise gelten immer für mittige Flügelteilung!**

### Türblatt inkl. Profil 90/2 mm - Eckzarge für Mauermontage

DL-Breite mm	1115-1500	1501-1700	1701-2000	2001-2200	2201-2390	2391-2565
DL-Höhe mm	Stück Preis € exkl. MwSt.					
650 - 2000	4916,90	4806,10	5060,90	5673,40	6146,50	6496,00
2001 - 2100	4989,80	4879,10	5133,80	5728,10	6255,80	6641,60
2101 - 2500	7141,00	7039,40	7194,00	7276,20	7385,40	–
2501 - 2650	7405,20	7303,60	7467,30	7549,50	7658,70	–

### Türblatt inkl. Profil 88/2 mm - Eckzarge für Dübelmontage, mit GK Hinterfüllung

DL-Breite mm	1115-1500	1501-1700	1701-2000	2001-2200	2201-2390	2391-2565
DL-Höhe mm	Stück Preis € exkl. MwSt.					
650 - 2000	5111,30	5000,50	5255,30	5867,80	6340,90	6690,40
2001 - 2100	5184,20	5073,50	5328,20	5922,50	6450,20	6836,00
2101 - 2500	7373,80	7272,20	7426,80	7509,00	7618,20	–
2501 - 2650	7676,40	7574,80	7738,50	7820,70	7929,90	–

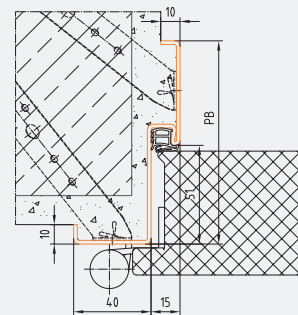
### Türblatt inkl. Profil 92/2 mm - Umfassungszarge, PB bis 170 mm

DL-Breite mm	1115-1500	1501-1700	1701-2000	2001-2200	2201-2390	2391-2565
DL-Höhe mm	Stück Preis € exkl. MwSt.					
650 - 2000	4956,60	4845,80	5100,60	5716,50	6189,60	6542,50
2001 - 2100	5031,10	4920,40	5175,10	5772,90	6300,60	6689,80
2101 - 2500	7189,20	7087,60	7242,20	7327,80	7437,00	–
2501 - 2650	7458,60	7357,00	7520,70	7606,30	7715,50	–

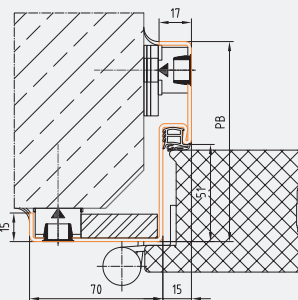
Rabattgruppe 310

-  **ÜA** Feuerschutz EI<sub>2</sub>90-C5
-  **CE** Außentür\*
-  Rauchschutz S<sub>200</sub>\*
-  Einbruchschutz RC2\*
-  Wärmeschutz U<sub>D</sub> ≥ 1,3 W/m<sup>2</sup>K  
Klimaklasse 3c, 2d, 2e
-  Feuchtraumtür\* \*\*
-  Nassraumtür\* \*\*
-  Schallschutz bis 38 dB

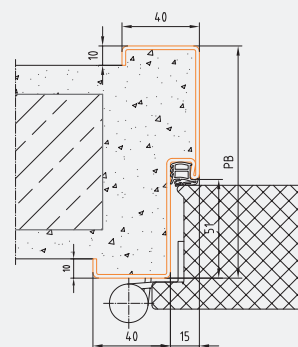
\* optional  
\*\* siehe Seite 97



Profil 90\_M  
BRMB = DLB + 50 mm  
BRMH = DLH + 25 mm



Profil 88\_D  
BRMB = DLB + 50 mm  
BRMH = DLH + 25 mm



Profil 92\_M  
BRMB = DLB + 100 mm  
BRMH = DLH + 50 mm

**Türblatt inkl. Profil 92/2 mm - Umfassungszarge, PB bis 250 mm** 

DL-Breite mm	1115-1500	1501-1700	1701-2000	2001-2200	2201-2390	2391-2565
DL-Höhe mm	Stück Preis € exkl. MwSt.					
650 - 2000	5022,00	4911,20	5166,00	5786,20	6259,30	6616,60
2001 - 2100	5098,70	4988,00	5242,70	5844,80	6372,50	6766,10
2101 - 2500	7265,50	7163,90	7318,50	7408,40	7517,60	–
2501 - 2650	7541,40	7439,80	7603,50	7693,40	7802,60	–

**Türblatt inkl. Profil 89/2 mm - Blockzarge für Dübelmontage, PB 95 mm, mit GK Hinterfüllung** 

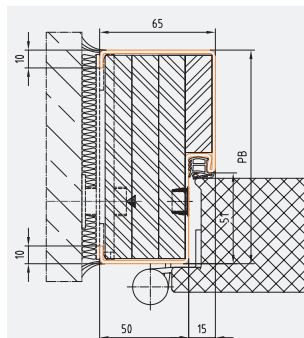
DL-Breite mm	1115-1500	1501-1700	1701-2000	2001-2200	2201-2390	2391-2565
DL-Höhe mm	Stück Preis € exkl. MwSt.					
650 - 2000	5259,80	5149,00	5403,80	5965,50	6438,60	6842,90
2001 - 2100	5333,60	5222,90	5477,60	6021,30	6549,00	6989,60
2101 - 2500	7464,00	7362,40	7517,00	7601,30	7710,50	–
2501 - 2650	7811,90	7710,30	7874,00	7958,30	8067,50	–

**Türblatt inkl. Profil 143/2 mm - zweischalige Umfassungszarge, PB bis 170 mm, mit GK Hinterfüllung** 

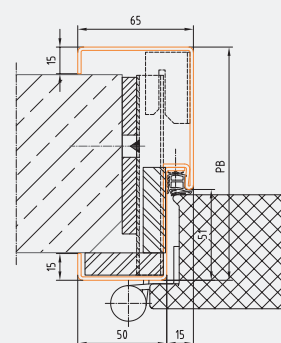
DL-Breite mm	1115-1500	1501-1700	1701-2000	2001-2200	2201-2390	2391-2565
DL-Höhe mm	Stück Preis € exkl. MwSt.					
650 - 2000	5317,20	5206,40	5461,20	6077,10	6550,20	6903,10
2001 - 2100	5391,80	5281,10	5535,80	6133,60	6661,30	7050,50
2101 - 2500	7549,90	7448,30	7602,90	7688,50	7797,70	–
2501 - 2650	7819,20	7717,60	7881,30	7966,90	8076,10	–

**Türblatt inkl. Profil 143/2 mm - zweischalige Umfassungszarge, PB bis 250 mm, mit GK Hinterfüllung** 

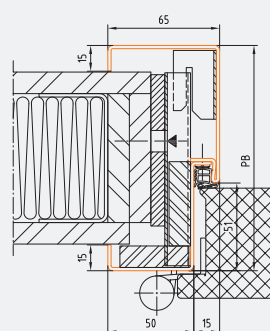
DL-Breite mm	1115-1500	1501-1700	1701-2000	2001-2200	2201-2390	2391-2565
DL-Höhe mm	Stück Preis € exkl. MwSt.					
650 - 2000	5382,60	5271,80	5526,60	6146,90	6620,00	6977,20
2001 - 2100	5459,30	5348,60	5603,30	6205,50	6733,20	7126,70
2101 - 2500	7626,10	7524,50	7679,10	7769,10	7878,30	–
2501 - 2650	7902,00	7800,40	7964,10	8054,10	8163,30	–



Profil 89\_D  
BRMB = DLB + 150 mm  
BRMH = DLH + 75 mm




Profil 143\_D  
BRMB = DLB + 80 mm  
BRMH = DLH + 40 mm



Profil 143\_G  
BRMB = DLB + 80 mm  
BRMH = DLH + 40 mm

**Ausstattung für PRESTIGE SILENT (Schallschutz)   **  
**Rauchschutz S<sub>200</sub> und Außentür gemäß EN 14351-1**

Bestellnummer	Artikelbezeichnung	Stück Preis € exkl. MwSt.	
<b>Aufpreis auf Preisliste UT692 - EI<sub>2</sub>90-C5</b>			
<b>absenkbare Bodendichtung</b>			
	absenkbare Bodendichtung bis DLB 1500	557,20	*
	absenkbare Bodendichtung bis DLB 2000	576,20	*
	absenkbare Bodendichtung bis DLB 2200	612,00	*
	absenkbare Bodendichtung bis DLB 2400	662,50	*
	absenkbare Bodendichtung bis DLB 2600	719,10	*
	optional Niro-Bodenprofil (PB3), ab DL-Breite 1001 mm je lfm	133,90	
<b>Stahl-Bodenanschlagprofil (lose mitgeliefert) mit Dichtung</b>			
9010100	Bodenanschlagprofil - verzinkt ab DL 1001 mm, je lfm	24,80	

Stahl-Bodenanschlagprofil 9010100

**Aufpreis für Feucht- und Nassraumeignung  **

Artikelbezeichnung	Stück Preis € exkl. MwSt.
Aufpreis für Feucht- und Nassraumeignung	99,80

\*  Markierte Artikel im Express-Service (Seite 156) erhältlich!

PRESTIGE

# DOMO-PROTECT

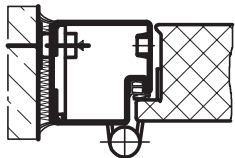
## PRESTIGE UT6xx Zargenvarianten

### BEIDSEITIG FLÄCHENBÜNDIG MIT EINFACHFALZZARGE:

#### Profil 85

- beidseitig flächenbündige Zarge für Dübelmontage – jedoch ohne Doppelfalzausführung
- Blockzarge Spiegel falzseitig: 50 mm
- Spiegel gegenfalzseitig: 65 mm;
- beidseitig bündig; Profilbreite: 68 mm

**HINWEIS: Schallschutz nicht geprüft!**

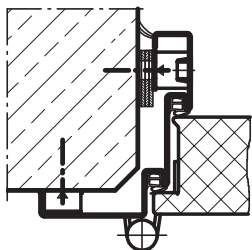


Profil 85\_D  
BRMB = DLB + 150 mm  
BRMH = DLH + 75 mm

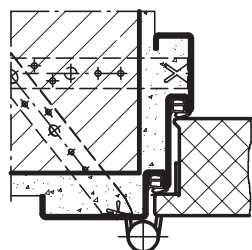
### EINSEITIG FLÄCHENBÜNDIG MIT DOPPELFALZZARGE:

#### Profil 512

- Standardausführung für Dübelmontage
- auch geeignet für Mauermontage
- Spiegelansicht: 70 mm
- Profilbreite: 122 mm



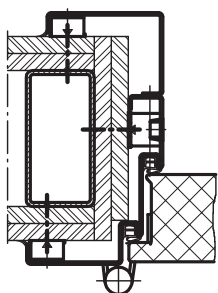
Profil 512\_D  
BRMB = DLB + 70 mm  
BRMH = DLH + 35 mm



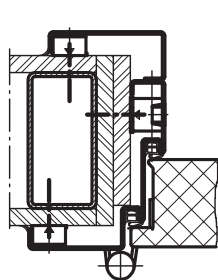
Profil 512\_M  
BRMB = DLB + 70 mm  
BRMH = DLH + 35 mm

#### Profil 512 + Profil 67

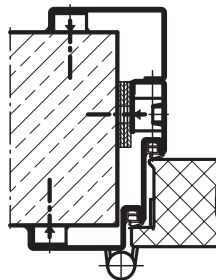
- Standardausführung (2-tlg.) für Ständerwandmontage mit Feuerschutzanforderung; eignet sich zur Umfassung einer fertigen Wandkonstruktion mittels Dübelmontage
- Eckzarge (Profil 512) – Spiegelansicht: 70 mm
- Zusatzzarge (Profil 67) – Spiegelansicht variabel
- Profilbreite: 160-472 mm



Profil 512+67\_G1  
BRMB = DLB + 52 mm  
BRMH = DLH + 26 mm



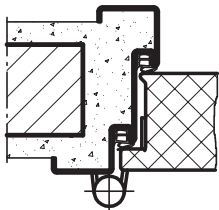
Profil 512+67\_G2  
BRMB = DLB + 52 mm  
BRMH = DLH + 26 mm



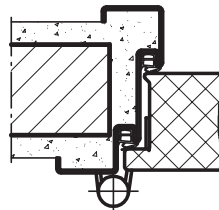
Profil 512+67\_D  
BRMB = DLB + 70 mm  
BRMH = DLH + 35 mm

## Profil 513

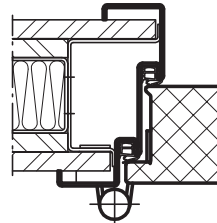
- Standardausführung für Mauermontage
- auch geeignet für Ständerwandmontage ohne Feuerschutzanforderung
- Spiegel falzseitig: 40 mm
- Spiegel gegenfalzseitig: 40 mm
- Profilbreite: auf Anfrage



Profil 513\_M  
BRMB = DLB + 100 mm  
BRMH = DLH + 50 mm



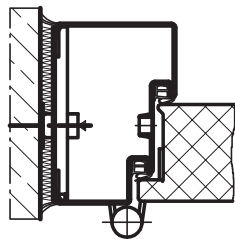
Profil 513\_MM



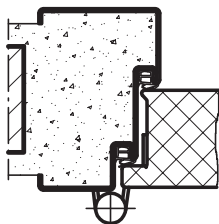
Profil 513\_G (für UT60x)  
BRMB = DLB + 127 mm  
BRMH = DLH + 63 mm

## Profil 86

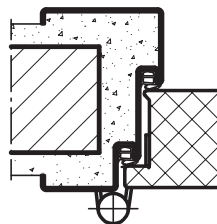
- Standardausführung für die Dübelmontage (Blockzarge)
- auch geeignet für die Mauermontage und Ständerwandmontage ohne Feuerschutzanforderung
- Spiegel falzseitig: 50 mm
- Spiegel gegenfalzseitig: 80 mm
- Profilbreite: 102-380 mm



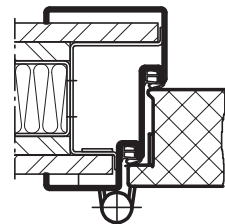
Profil 86\_D  
BRMB = DLB + 180  
BRMH = DLH + 90



Profil 86\_M  
BRMB = DLB + 180  
BRMH = DLH + 90



Profil 86\_MM



Profil 86\_G (für UT60x)

Die Profile dieser Seite sind auf Anfrage erhältlich.

### RECHENBEISPIEL FÜR PRESTIGE TÜRELEMENTE

#### Benötigt wird:

1-flg. Türelement, DL 1050 x 2100 mm, inkl. Blockzarge für Dübelmontage, Anti-Panikfunktion nach EN 1125, Anti-Panikbalken mit Drückerhalbgarnitur, Alu F1, Gleitschienentürschließer, Bodentürpuffer

#### KALKULATION:

Und so kommen Sie zu Ihrem PRESTIGE-Türelement:		Stück Preis € exkl. MwSt.
1.	Türelement UT631 inkl. Profil 89/2,0 mm/PB 95 mm und Standard-Beschlag Kunststoff schwarz (Preis von DL 1100 x 2100 mm inkl. Profil 89, siehe Seite 103)	2146,90
2.	Standard-Wechselschloss (im Elementpreis enthalten, siehe Zubehör Schlösser, Seite 128)	-35,20
3.	Standard-Beschlag (im Elementpreis enthalten, siehe Zubehör Drückergarnituren, Seite 126)	-14,90
4.	Panikfunktion nach EN 1125 - Alu F1 (siehe Zubehör – Panikfunktion nach EN 1125, Seite 130)	544,70
5.	Bodentürpuffer F1-SAT (siehe Zubehör – Sonstige Ausstattungen, Seite 130)	25,20
	Gesamt	2666,70





Optional als einbruchhemmendes Element in RC2 und RC3 Ausführung (nur 1-flg.) erhältlich.

Optional verdeckt liegende Bänder für Türen ohne Brandschutzanforderung und Türen mit EI<sub>2</sub>30 Anforderung!

PREMIUM US6xx-Türelemente						Zulässige Durchgangslichten		Profil-zylinder	Physikalische Größen			Seite		
Dickfalz	Blatt-dicke	Feuer-wider-stands-klasse	Rauch-schutz S <sub>200</sub>	Ein-bruch-hem-mung	Ober-fläche	1-flg.	2-flg.	Breite DLB von - bis (mm)	Höhe DLH von - bis (mm)	Länge: 81 mm Teilung	Schall-schutz R <sub>w,P</sub> = {dB}	Wärme-dämmung U <sub>0</sub> = {W/m <sup>2</sup> *K}	Klima-klasse	Seite
US601	Stahltür-element	64 mm	-	<input type="checkbox"/> **	<input type="checkbox"/>	■	-	800 - 1316	650 - 2924	40,5/40,5	30*	≥1,3 <sup>1</sup>	3c, 2d, 2e	114
US602	Stahltür-element	64 mm	-	<input type="checkbox"/> **	<input type="checkbox"/>	-	■	1450 - 2608	650 - 2875	40,5/40,5	32*	≥1,2 <sup>1</sup>	3c, 2d, 2e	116
US631	DOMO-PROTECT Feuerschutz-Türelement	64 mm	EI <sub>2</sub> 30-C5	<input type="checkbox"/> **	<input type="checkbox"/>	■	-	800 - 1316	650 - 2924	40,5/40,5	30*	≥1,3 <sup>1</sup>	3c, 2d, 2e	118
US632	DOMO-PROTECT Feuerschutz-Türelement	64 mm	EI <sub>2</sub> 30-C5	<input type="checkbox"/> **	<input type="checkbox"/>	-	■	1450 - 2608	650 - 2875	40,5/40,5	32*	≥1,3 <sup>1</sup>	3c, 2d, 2e	120
US691	DOMO-PROTECT Feuerschutz-Türelement	64 mm	EI <sub>2</sub> 90-C5	<input type="checkbox"/> **	<input type="checkbox"/>	■	-	800 - 1316 800 - 1250	650 - 2530 650 - 2660	40,5/40,5	33*	≥1,4 <sup>1</sup>	3c, 2d, 2e	122
US692	DOMO-PROTECT Feuerschutz-Türelement	64 mm	EI <sub>2</sub> 90-C5	<input type="checkbox"/> **	<input type="checkbox"/>	-	■	1115 - 2565 1115 - 2390	650 - 2327 650 - 2650	40,5/40,5	31*	≥1,3 <sup>1</sup>	3c, 2d, 2e	124
Zubehör für PREMIUM US6xx und PRESTIGE UT6xx														126

\* R<sub>w,P</sub>-Wert bezieht sich auf Verwendung einer Schall-Ex-Dichtung (Aufpreise siehe Rubrik „Bodendichtung“) bzw. einer Anschlagsschiene mit Dichtung

\*\* nur bei Verwendung einer absenkbarer Bodendichtung (siehe Aufpreise)

<sup>1</sup> U<sub>0</sub>-Wert abhängig von Größe, Ausstattung und Wandanschluss

■ Grundausrüstung  
 optional möglich  
 - nicht möglich

**Achtung: Feucht- und Nassraum-Türblätter sind mit Pulverbeschichtung (RAL nach Wahl) oder als Voll-Edelstahl-Türblätter auszuführen.**



DOMOFERM empfiehlt den Einsatz einer hydrophoben Gipskarton-Zargenhinterfüllung, wenn eine dauerhafte Feuchtigkeit bzw. Nässe unmittelbar an der Zarge erwartet werden kann.

Schallschutzwerte bei Auswahl der Option „erhöhter Schallschutz“	R <sub>w,P</sub>
PREMIUM T0 und EI <sub>2</sub> 30 1-flg. mit absenkbarer Bodendichtung und Bodenschwelle	38 dB
PREMIUM T0 und EI <sub>2</sub> 30 1-flg. mit Anschlagsschiene mit Dichtung	39 dB
PREMIUM T0 und EI <sub>2</sub> 30 1-flg. mit absenkbarer Bodendichtung und/oder Anschlagsschiene	42 dB
PREMIUM T0 und EI <sub>2</sub> 30 2-flg. mit absenkbarer Bodendichtung	38 dB
PREMIUM T0 und EI <sub>2</sub> 30 2-flg. mit Anschlagsschiene mit Dichtung	39 dB



PREMIUM

# PREMIUM US60x

## PREMIUM US601 Türelement – 1-flg.

### TÜRBLATT:

- Türblattdicke 64 mm
- Sandwichkonstruktion mit verzinktem Stahlblech
- Deckbleche mit Türblattfüllung vollflächig und untrennbar verklebt, mit ebener Oberfläche
- stumpfe Ausführung, mit Alu-Schutzabschlussprofil
- im Farbton weiß (ähnlich RAL 9010) pulvergrundiert







### BESCHLÄGE:

- DIN FH Wechselschloss für Profilylinder gerichtet, Drückerhöhe 1050 mm
- Standard U-Form Drückergarnitur aus Kunststoff (schwarz) mit Kurzschild
- 2 Stück Objektbänder, 3-dimensional verstellbar
- ab DLB 1251 mm und/oder DLH 2501 mm mit zusätzlichem 3. Band ausgestattet
- ohne Türschließer

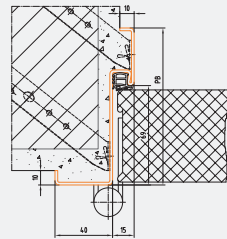
### ZARGE:

- Eck-, Umfassungs- oder Blockzarge (nach Auswahl) aus 2 mm verzinktem Stahlblech
- im Farbton grau (ähnlich RAL 7035) einbrenngrundiert (optional pulverbeschichtet), über RAM 2260x2710 mm Ausführung verzinkt, ungrundiert
- Bodeneinstand 60 mm (0-220 mm auf Wunsch ohne Mehrpreis möglich)
- Dichtung C550 – lose mit Türblatt mitgeliefert

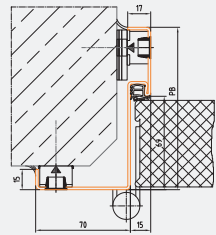
Angabe der Gehrichtung erforderlich!

-  Außentür\*
-  Einbruchschutz RC2, RC3\* \*\*
-  Wärmeschutz  $U_D \geq 1,3 \text{ W/m}^2\text{K}$   
Klimaklasse 3c, 2d, 2e
-  Feuchtraumtür\* \*\*
-  Nassraumtür\* \*\*
-  Schallschutz bis 42dB\* \*\*

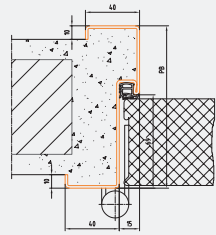
\* optional  
\*\* siehe Seite 113



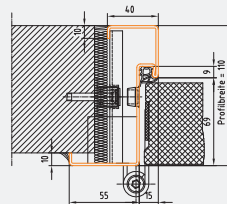
Profil 01\_M  
BRMB = DLB + 50 mm  
BRMH = DLH + 25 mm



Profil 03\_D  
BRMB = DLB + 50 mm  
BRMH = DLH + 25 mm



Profil 15\_M  
BRMB = DLB + 100 mm  
BRMH = DLH + 50 mm



Profil 207  
BRMB = DLB + 100 mm  
BRMH = DLH + 50 mm

### Türblatt inkl. Profil 01/2 mm - Eckzarge für Mauermontage

DL-Breite mm	800-850	851-1000	1001-1100	1101-1250	1251-1316
DL-Höhe mm	Stück Preis € exkl. MwSt.				
600 - 2000	1505,20	1588,10	1713,60	1765,50	1874,90
2001 - 2100	1535,20	1618,10	1743,60	1795,40	1904,80
2101 - 2500	1743,60	1847,30	1936,10	1998,30	2107,70
2501 - 2800	1922,20	2025,90	2114,70	2187,20	2208,00
2801 - 2924	1971,80	2075,50	2164,30	2236,80	2257,60

### Türblatt inkl. Profil 03/2 mm - Eckzarge für Dübelmontage / Profil 207/2 mm - Eck-Blockzarge

DL-Breite mm	800-850	851-1000	1001-1100	1101-1250	1251-1316
DL-Höhe mm	Stück Preis € exkl. MwSt.				
600 - 2000	1614,60	1697,50	1823,00	1874,90	1984,30
2001 - 2100	1644,60	1727,50	1853,00	1904,80	2014,20
2101 - 2500	1891,40	1995,10	2083,90	2146,10	2255,50
2501 - 2800	2108,40	2212,10	2300,90	2373,40	2394,20
2801 - 2924	2196,40	2300,10	2388,90	2461,40	2482,20

### Türblatt inkl. Profil 15/2 mm - Umfassungszarge, PB bis 170 mm

DL-Breite mm	800-850	851-1000	1001-1100	1101-1250	1251-1316
DL-Höhe mm	Stück Preis € exkl. MwSt.				
600 - 2000	1548,00	1630,90	1759,30	1811,20	1920,60
2001 - 2100	1579,60	1662,50	1791,10	1842,90	1952,30
2101 - 2500	1794,90	1898,60	1990,30	2052,50	2161,90
2501 - 2800	1978,60	2082,30	2174,10	2246,60	2267,40
2801 - 2924	2031,60	2135,30	2227,10	2299,60	2320,40

Rabattgruppe 309



**Türblatt inkl. Profil 15/2 mm - Umfassungszarge, PB bis 250 mm** 

DL-Breite mm	800-850	851-1000	1001-1100	1101-1250	1251-1316
DL-Höhe mm	Stück Preis € exkl. MwSt.				
600 - 2000	1602,40	1685,30	1817,60	1869,50	1978,90
2001 - 2100	1636,30	1719,20	1851,50	1903,30	2012,70
2101 - 2500	1860,30	1964,00	2059,50	2121,70	2231,10
2501 - 2800	2050,50	2154,20	2249,80	2322,30	2343,10
2801 - 2924	2107,90	2211,60	2307,20	2379,70	2400,50

**Türblatt inkl. Profil 96/2 mm - Blockzarge für Dübelmontage, PB 102 mm** 

DL-Breite mm	800-850	851-1000	1001-1100	1101-1250	1251-1316
DL-Höhe mm	Stück Preis € exkl. MwSt.				
600 - 2000	1614,50	1697,40	1824,70	1876,60	1986,00
2001 - 2100	1645,50	1728,40	1855,70	1907,50	2016,90
2101 - 2500	1885,90	1989,60	2080,10	2142,30	2251,70
2501 - 2800	2095,40	2199,10	2289,70	2362,20	2383,00
2801 - 2924	2174,80	2278,50	2369,10	2441,60	2462,40

**Türblatt inkl. Profil 164/2 mm - zweischalige Umfassungszarge, PB bis 170 mm** 



DL-Breite mm	800-850	851-1000	1001-1100	1101-1250	1251-1316
DL-Höhe mm	Stück Preis € exkl. MwSt.				
600 - 2000	1746,80	1829,70	1958,20	2010,10	2119,50
2001 - 2100	1778,40	1861,30	1989,90	2041,70	2151,10
2101 - 2500	1993,70	2097,40	2189,20	2251,40	2360,80
2501 - 2800	2177,50	2281,20	2372,90	2445,40	2466,20
2801 - 2924	2230,50	2334,20	2425,90	2498,40	2519,20

**Türblatt inkl. Profil 164/2 mm - zweischalige Umfassungszarge, PB bis 250 mm** 

DL-Breite mm	800-850	851-1000	1001-1100	1101-1250	1251-1316
DL-Höhe mm	Stück Preis € exkl. MwSt.				
600 - 2000	1801,30	1884,20	2016,40	2068,30	2177,70
2001 - 2100	1835,10	1918,00	2050,40	2102,20	2211,60
2101 - 2500	2059,10	2162,80	2258,40	2320,60	2430,00
2501 - 2800	2249,40	2353,10	2448,70	2521,20	2542,00
2801 - 2924	2306,70	2410,40	2506,00	2578,50	2599,30

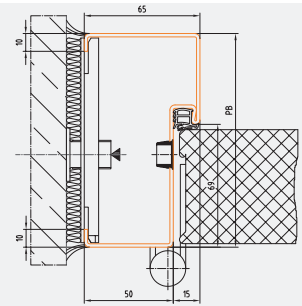
Rabattgruppe 309

**Ausstattung für PREMIUM SILENT (Schallschutz)   **  
**Rauchschutz S<sub>200</sub> und Außentür gemäß EN 14351-1**

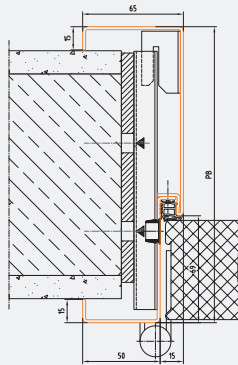
	Bestellnummer	Artikelbezeichnung	Preis €/Stück exkl. MwSt.	
 Stahl-Bodenanschlagprofil 9010100	<b>Aufpreis auf Preisliste US601</b>			
	<b>absenkbare Bodendichtung</b>			
		bis DL Breite 1200 mm	283,90	*
		bis DL Breite 1300 mm	311,30	*
		optional Niro-Bodenprofil (PB3), ab DL-Breite 1001 mm je lfm	133,90	
<b>Stahl-Bodenanschlagprofil (lose mitgeliefert) mit Dichtung</b>				
	9010100	Bodenanschlagprofil - verzinkt ab DL 1001 mm, je lfm	24,80	

**Aufpreis für Feucht- und Nassraumeignung  **

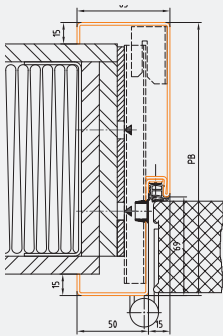
Artikelbezeichnung	Stück Preis € exkl. MwSt.
Aufpreis für Feucht- und Nassraumeignung	99,80



Profil 96\_D  
BRMB = DLB + 150 mm  
BRMH = DLH + 75 mm



Profil 164\_D  
BRMB = DLB + 80 mm  
BRMH = DLH + 40 mm



Profil 164\_G  
BRMB = DLB + 80 mm  
BRMH = DLH + 40 mm

PREMIUM

\*  Markierte Artikel im Express-Service (Seite 156) erhältlich!

# PREMIUM US60x

## PREMIUM US602 Türelement – 2-flg.

### TÜRBLATT:

- Türblattdicke 64 mm
- Sandwichkonstruktion mit verzinktem Stahlblech
- Deckbleche mit Türblattfüllung vollflächig und untrennbar verklebt, mit ebener Oberfläche
- stumpfe Ausführung, mit Alu-Schutzabschlussprofil
- im Farbton weiß (ähnlich RAL 9010) pulvergrundiert

### BESCHLÄGE:







- DIN FH Wechselschloss für Profilzylinder gerichtet, Drückerhöhe 1050 mm
- Stehflügelverriegelung mittels Falztreibriegel, nach oben und unten wirkend
- Standard U-Form Drückergarnitur aus Kunststoff (schwarz) mit Kurzschild
- 2 Stück Objektbänder pro Flügel, 3-dimensional verstellbar
- ab DLB 1251 mm und/oder DLH 2501 mm mit zusätzlichem 3. Band ausgestattet
- ohne Türschließer, ohne Schließfolgereger

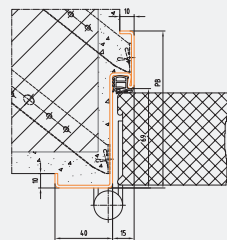
### ZARGE:

- Eck-, Umfassungs- oder Blockzarge (nach Auswahl) aus 2 mm verzinktem Stahlblech
- im Farbton grau (ähnlich RAL 7035) einbrenngrundiert (optional pulverbeschichtet), über RAM 2260x2710 mm Ausführung verzinkt, ungrundiert
- Bodeneinstand 60 mm (0-220 mm auf Wunsch ohne Mehrpreis möglich)
- Dichtung C560 – lose mit Türblatt mitgeliefert

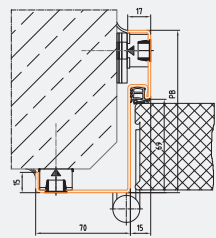
**Angabe der Gehrichtung und Flügelteilung erforderlich!**

**Hinweis: Die Preise gelten immer für mittige Flügelteilung!**

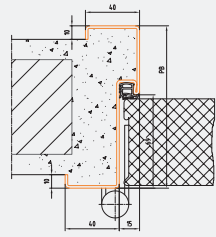
-  Außentür\*
  -  Einbruchschutz RC2\*, RC3\* \*\*
  -  Wärmeschutz  $U_D \geq 1,2 \text{ W/m}^2\text{K}$   
Klimaklasse 3c, 2d, 2e
  -  Feuchtraumtür\* \*\*
  -  Nassraumtür\* \*\*
  -  Schallschutz bis 39dB\* \*\*
- \* optional  
\*\* siehe Seite 113



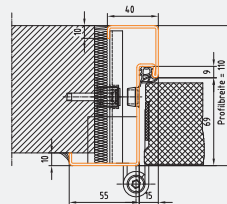
Profil 01\_M  
BRMB = DLB + 50 mm  
BRMH = DLH + 25 mm



Profil 03\_D  
BRMB = DLB + 50 mm  
BRMH = DLH + 25 mm



Profil 15\_M  
BRMB = DLB + 100 mm  
BRMH = DLH + 50 mm



Profil 207  
BRMB = DLB + 100 mm  
BRMH = DLH + 50 mm

### Türblatt inkl. Profil 01/2 mm - Eckzarge für Mauermontage

DL-Breite mm	800-1200	1201-1500	1501-1700	1701-2000	2001-2200	2201-2500	2501-2642
DL-Höhe mm	Stück Preis € exkl. MwSt.						
600 - 2000	3179,10	3334,60	3376,10	3624,80	3965,70	4067,10	4275,60
2001 - 2100	3312,80	3416,50	3457,90	3706,70	4026,70	4180,00	4440,30
2101 - 2500	3942,70	4129,30	4191,50	4481,80	4572,80	4695,00	4736,50
2501 - 2800	4115,50	4312,50	4374,70	4675,30	4766,40	4898,90	4940,40
2801 - 2924	4206,60	4413,90	4476,10	4776,80	4867,80	5010,70	5052,20

### Türblatt inkl. Profil 03/2 mm - Eckzarge für Dübelmontage / Profil 207/2 mm - Eck-Blockzarge

DL-Breite mm	800-1200	1201-1500	1501-1700	1701-2000	2001-2200	2201-2500	2501-2642
DL-Höhe mm	Stück Preis € exkl. MwSt.						
600 - 2000	3301,90	3457,40	3498,90	3747,60	4140,30	4189,90	4398,40
2001 - 2100	3435,60	3539,30	3580,70	3829,50	4149,50	4302,80	4563,10
2101 - 2500	4103,90	4290,50	4352,70	4643,00	4734,00	4856,20	4897,70
2501 - 2800	4315,10	4512,10	4574,30	4874,90	4966,00	5098,50	5140,00
2801 - 2924	4444,60	4651,90	4714,10	5014,80	5105,80	5248,70	5290,20

### Türblatt inkl. Profil 15/2 mm - Umfassungszarge, PB bis 170 mm

DL-Breite mm	800-1200	1201-1500	1501-1700	1701-2000	2001-2200	2201-2500	2501-2642
DL-Höhe mm	Stück Preis € exkl. MwSt.						
600 - 2000	3230,40	3385,90	3427,40	3676,10	4072,20	4125,20	4333,70
2001 - 2100	3365,70	3469,40	3510,80	3759,60	4083,10	4239,80	4500,10
2101 - 2500	4002,50	4189,10	4251,30	4541,60	4636,00	4761,60	4803,10
2501 - 2800	4180,50	4377,50	4439,70	4740,30	4834,80	4970,60	5012,10
2801 - 2924	4275,00	4482,30	4544,50	4845,20	4939,50	5085,80	5127,30

Rabattgruppe 309



**Türblatt inkl. Profil 15/2 mm - Umfassungszarge, PB bis 250 mm** 

DL-Breite mm	800-1200	1201-1500	1501-1700	1701-2000	2001-2200	2201-2500	2501-2642
DL-Höhe mm	Stück Preis € exkl. MwSt.						
600 - 2000	3295,80	3451,30	3492,80	3741,50	4141,90	4199,30	4407,80
2001 - 2100	3433,30	3537,00	3578,40	3827,20	4155,00	4316,10	4576,40
2101 - 2500	4078,80	4265,40	4327,60	4617,90	4716,60	4846,60	4888,10
2501 - 2800	4263,30	4460,30	4522,50	4823,10	4921,90	5062,20	5103,70
2801 - 2924	4362,10	4569,40	4631,60	4932,30	5031,10	5181,70	5223,20

**Türblatt inkl. Profil 96/2 mm - Blockzarge für Dübelmontage, PB 102 mm** 

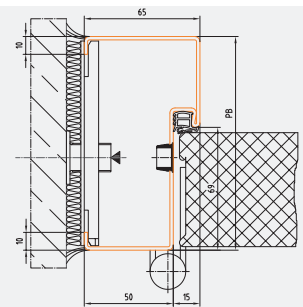
DL-Breite mm	800-1200	1201-1500	1501-1700	1701-2000	2001-2200	2201-2500	2501-2642
DL-Höhe mm	Stück Preis € exkl. MwSt.						
600 - 2000	3307,50	3463,00	3504,50	3753,20	4095,10	4199,50	4408,00
2001 - 2100	3442,10	3545,80	3587,20	3836,00	4105,40	4313,50	4573,80
2101 - 2500	4051,20	4237,80	4300,00	4590,30	4683,40	4860,40	4901,90
2501 - 2800	4307,70	4504,70	4566,90	4867,50	4960,70	5095,20	5136,70
2801 - 2924	4428,70	4636,00	4698,20	4998,90	5091,90	5236,90	5278,40

**Türblatt inkl. Profil 164/2 mm - zweischalige Umfassungszarge, PB bis 170 mm** 

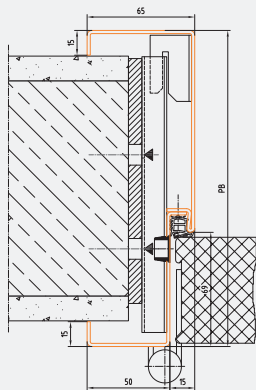
DL-Breite mm	800-1200	1201-1500	1501-1700	1701-2000	2001-2200	2201-2500	2501-2642
DL-Höhe mm	Stück Preis € exkl. MwSt.						
600 - 2000	3429,20	3584,70	3626,20	3874,90	4271,00	4324,00	4532,50
2001 - 2100	3564,60	3668,30	3709,70	3958,50	4282,00	4438,70	4699,00
2101 - 2500	4201,40	4388,00	4450,20	4740,50	4834,90	4960,40	5001,90
2501 - 2800	4379,30	4576,30	4638,50	4939,10	5033,60	5169,50	5211,00
2801 - 2924	4473,80	4681,10	4743,30	5044,00	5138,40	5284,70	5326,20

**Türblatt inkl. Profil 164/2 mm - zweischalige Umfassungszarge, PB bis 250 mm** 

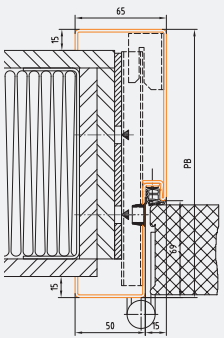
DL-Breite mm	800-1200	1201-1500	1501-1700	1701-2000	2001-2200	2201-2500	2501-2642
DL-Höhe mm	Stück Preis € exkl. MwSt.						
600 - 2000	3494,60	3650,10	3691,60	3940,30	4340,80	4398,10	4606,60
2001 - 2100	3632,10	3735,80	3777,20	4026,00	4353,90	4514,90	4775,20
2101 - 2500	4277,60	4464,20	4526,40	4816,70	4915,50	5045,40	5086,90
2501 - 2800	4462,10	4659,10	4721,30	5021,90	5120,80	5261,00	5302,50
2801 - 2924	4561,00	4768,30	4830,50	5131,20	5229,90	5380,60	5422,10



Profil 96\_D  
BRMB = DLB + 150 mm  
BRMH = DLH + 75 mm



Profil 164\_D  
BRMB = DLB + 80 mm  
BRMH = DLH + 40 mm



Profil 164\_G  
BRMB = DLB + 80 mm  
BRMH = DLH + 40 mm

Rabattgruppe 309

**Ausstattung für PREMIUM SILENT (Schallschutz)   **  
**Rauchschutz S<sub>200</sub> und Außentür gemäß EN 14351-1**

Bestellnummer	Artikelbezeichnung	Stück Preis € exkl. MwSt.
<b>Aufpreis auf Preisliste US602</b>		
<b>absenkbare Bodendichtung</b>		
	absenkbare Bodendichtung bis DLB 1500	557,20
	absenkbare Bodendichtung bis DLB 2000	576,20
	absenkbare Bodendichtung bis DLB 2200	612,00
	absenkbare Bodendichtung bis DLB 2400	662,50
	absenkbare Bodendichtung bis DLB 2600	719,10
	absenkbare Bodendichtung bis DLB 2900	782,40
	optional Niro-Bodenprofil (PB3), ab DL-Breite 1001 mm, je lfm	133,90
<b>Stahl-Bodenanschlagprofil (lose mitgeliefert) mit Dichtung</b>		
9010100	Bodenanschlagprofil - verzinkt ab DL 1001 mm, je lfm	24,80



Stahl-Bodenanschlagprofil 9010100

**Aufpreis für Feucht- und Nassraumeignung  **

Artikelbezeichnung	Stück Preis € exkl. MwSt.
Aufpreis für Feucht- und Nassraumeignung	99,80

 Markierte Artikel im Express-Service (Seite 156) erhältlich!

PREMIUM

# DOMO-PROTECT

## PREMIUM US631 Türelement – EI<sub>230</sub>-C5 – 1-flg.

### TÜRBLATT:

- Türblattdicke 64 mm
- Sandwichkonstruktion mit verzinktem Stahlblech
- Deckbleche mit Türblattfüllung vollflächig und untrennbar verklebt, mit ebener Oberfläche
- stumpfe Ausführung, mit Alu-Schutzabschlussprofil
- im Farbton weiß (ähnlich RAL 9010) pulvergrundiert

### BESCHLÄGE:

- DIN FH Wechselschloss für Profilzylinder gerichtet, Drückerhöhe 1050 mm
- Standard U-Form FH Drückergarnitur aus Kunststoff (schwarz) mit Kurzschild
- 2 Stück Objektbänder, 3-dimensional verstellbar
- ab DLB 1251 mm und/oder DLH 2501 mm mit zusätzlichem 3. Band ausgestattet
- selbstschließend mittels Türschließer DOMOFERM TS 52, silber
- ab DLB 1251 mm Türschließer GEZE TS 5000, silber

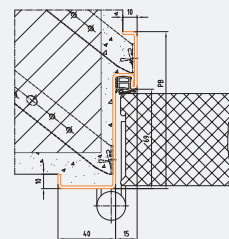
### ZARGE:

- Eck-, Umfassungs- oder Blockzarge (nach Auswahl) aus 2 mm verzinktem Stahlblech
- im Farbton grau (ähnlich RAL 7035) einbrenngrundiert (optional pulverbeschichtet), über RAM 2260x2710 mm Ausführung verzinkt, ungrundiert
- Bodeneinstand 60 mm (0-220 mm auf Wunsch ohne Mehrpreis möglich)
- Dichtung C560 FH – lose mit Türblatt mitgeliefert

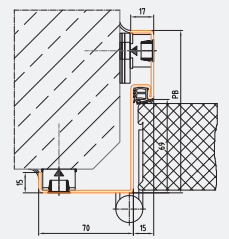
**Angabe der Gehrichtung erforderlich!**

-  **ÜA** Feuerschutz EI<sub>230</sub>-C5
-  **CE** Außentür\*
-  Rauchschutz S<sub>200</sub>\*
-  Einbruchschutz RC2, RC3\* \*\*
-  Wärmeschutz U<sub>D</sub> ≥ 1,3 W/m<sup>2</sup>K  
Klimaklasse 3c, 2d, 2e
-  Feuchtraumtür\* \*\*
-  Nassraumtür\* \*\*
-  Schallschutz bis 42 dB\* \*\*

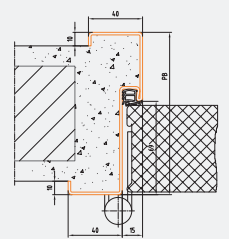
\* optional  
\*\* siehe Seite 113



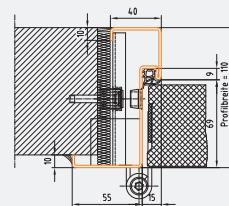
Profil 01\_M  
BRMB = DLB + 50 mm  
BRMH = DLH + 25 mm



Profil 03\_D  
BRMB = DLB + 50 mm  
BRMH = DLH + 25 mm



Profil 15\_M  
BRMB = DLB + 100 mm  
BRMH = DLH + 50 mm



Profil 207  
BRMB = DLB + 100 mm  
BRMH = DLH + 50 mm

### Türblatt inkl. Profil 01/2 mm - Eckzarge für Mauermontage

DL-Breite mm	800-850	851-1000	1001-1100	1101-1250	1251-1316
DL-Höhe mm	Stück Preis € exkl. MwSt.				
600 - 2000	1780,00	1889,40	2011,50	2061,20	2258,40
2001 - 2100	1809,20	1918,60	2040,60	2090,30	2287,50
2101 - 2500	2140,20	2269,40	2355,20	2414,90	2523,40
2501 - 2800	2227,50	2366,70	2452,50	2512,20	2620,70
2801 - 2924	2275,80	2425,00	2510,80	2570,50	2678,90

### Türblatt inkl. Profil 03/2 mm - Eckzarge für Dübelmontage / Profil 207/2 mm - Eck-Blockzarge

DL-Breite mm	800-850	851-1000	1001-1100	1101-1250	1251-1316
DL-Höhe mm	Stück Preis € exkl. MwSt.				
600 - 2000	1889,40	1998,80	2120,90	2170,60	2367,80
2001 - 2100	1918,60	2028,00	2150,00	2199,70	2396,90
2101 - 2500	2288,00	2417,20	2503,00	2562,70	2671,20
2501 - 2800	2413,70	2552,90	2638,70	2698,40	2806,90
2801 - 2924	2500,40	2649,60	2735,40	2795,10	2903,50

### Türblatt inkl. Profil 15/2 mm - Umfassungszarge, PB bis 170 mm

DL-Breite mm	800-850	851-1000	1001-1100	1101-1250	1251-1316
DL-Höhe mm	Stück Preis € exkl. MwSt.				
600 - 2000	1817,00	1926,40	2051,40	2101,10	2298,30
2001 - 2100	1847,80	1957,20	2082,30	2132,00	2329,20
2101 - 2500	2185,70	2314,90	2403,60	2463,30	2571,80
2501 - 2800	2278,10	2417,30	2506,10	2565,80	2674,30
2801 - 2924	2329,80	2479,00	2567,80	2627,50	2735,90

Rabattgruppe 309



**Türblatt inkl. Profil 15/2 mm - Umfassungszarge, PB bis 250 mm** 

DL-Breite mm	800-850	851-1000	1001-1100	1101-1250	1251-1316
DL-Höhe mm	Stück Preis € exkl. MwSt.				
600 - 2000	1871,40	1980,80	2109,70	2159,40	2356,60
2001 - 2100	1904,50	2013,90	2142,70	2192,40	2389,60
2101 - 2500	2251,10	2380,30	2472,80	2532,50	2641,00
2501 - 2800	2350,00	2489,20	2581,80	2641,50	2750,00
2801 - 2924	2406,10	2555,30	2647,90	2707,60	2816,00

**Türblatt inkl. Profil 96/2 mm - Blockzarge für Dübelmontage, PB 102 mm** 

DL-Breite mm	800-850	851-1000	1001-1100	1101-1250	1251-1316
DL-Höhe mm	Stück Preis € exkl. MwSt.				
600 - 2000	1883,50	1992,90	2116,80	2166,50	2363,70
2001 - 2100	1913,70	2023,10	2146,90	2196,60	2393,80
2101 - 2500	2276,70	2405,90	2493,40	2553,10	2661,60
2501 - 2800	2394,90	2534,10	2621,70	2681,40	2789,90
2801 - 2924	2473,00	2622,20	2709,80	2769,50	2877,90

**Türblatt inkl. Profil 164/2 mm - zweischalige Umfassungszarge, PB bis 170 mm** 



DL-Breite mm	800-850	851-1000	1001-1100	1101-1250	1251-1316
DL-Höhe mm	Stück Preis € exkl. MwSt.				
600 - 2000	2015,80	2125,20	2250,30	2300,00	2497,20
2001 - 2100	2046,60	2156,00	2281,10	2330,80	2528,00
2101 - 2500	2384,50	2513,70	2602,50	2662,20	2770,70
2501 - 2800	2477,00	2616,20	2704,90	2764,60	2873,10
2801 - 2924	2528,70	2677,90	2766,60	2826,30	2934,70

**Türblatt inkl. Profil 164/2 mm - zweischalige Umfassungszarge, PB bis 250 mm** 

DL-Breite mm	800-850	851-1000	1001-1100	1101-1250	1251-1316
DL-Höhe mm	Stück Preis € exkl. MwSt.				
600 - 2000	2070,30	2179,70	2308,50	2358,20	2555,40
2001 - 2100	2103,30	2212,70	2341,60	2391,30	2588,50
2101 - 2500	2449,90	2579,10	2671,70	2731,40	2839,90
2501 - 2800	2548,90	2688,10	2780,70	2840,40	2948,90
2801 - 2924	2604,90	2754,10	2846,70	2906,40	3014,80

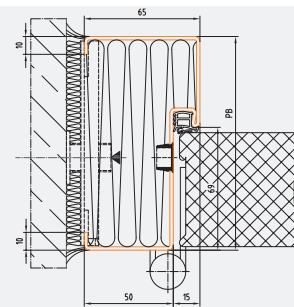
Rabattgruppe 309

**Ausstattung für PREMIUM SILENT (Schallschutz)   **  
**Rauchschutz S<sub>200</sub> und Außentür gemäß EN 14351-1**

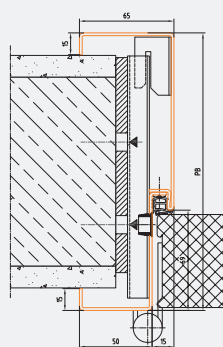
	Bestellnummer	Artikelbezeichnung	Preis €/Stück exkl. MwSt.	
 Stahl-Bodenanschlagprofil 9010100	<b>Aufpreis auf Preisliste US631 - EI<sub>2</sub>30-C5</b>			
	<b>absenkbare Bodendichtung</b>			
		bis DL Breite 1200 mm	283,90	*
		bis DL Breite 1300 mm	311,30	*
		optional Niro-Bodenprofil (PB3), ab DL-Breite 1001 mm, je lfm	133,90	
		ab DLH 2201 mm mit 2 Fallschlössern BMH 1020	181,70	
	<b>Stahl-Bodenanschlagprofil (lose mitgeliefert) mit Dichtung</b>			
	9010100	Bodenanschlagprofil - verzinkt ab DL 1001 mm, je lfm	24,80	

**Aufpreis für Feucht- und Nassraumeignung  **

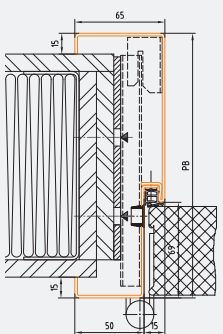
Artikelbezeichnung	Stück Preis € exkl. MwSt.
Aufpreis für Feucht- und Nassraumeignung	99,80



Profil 96\_D  
BRMB = DLB + 150 mm  
BRMH = DLH + 75 mm



Profil 164\_D  
BRMB = DLB + 80 mm  
BRMH = DLH + 40 mm



Profil 164\_G  
BRMB = DLB + 80 mm  
BRMH = DLH + 40 mm

\*  Markierte Artikel im Express-Service (Seite 156) erhältlich!

PREMIUM

# DOMO-PROTECT

## PREMIUM US632 Türelement – EI<sub>2</sub>30-C5 – 2-flg.

### TÜRBLATT:

- Türblattdicke 64 mm
- Sandwichkonstruktion mit verzinktem Stahlblech
- Deckbleche mit Türblattfüllung vollflächig und untrennbar verklebt, mit ebener Oberfläche
- stumpfe Ausführung, mit Alu-Schutzabschlussprofil
- im Farbton weiß (ähnlich RAL 9010) pulvergrundiert

### BESCHLÄGE:

- DIN FH Wechselschloss für Profilzylinder gerichtet, Drückerhöhe 1050 mm
- Stehflügelverriegelung mittels Falztreibriegel, nach oben und unten wirkend
- Standard U-Form Drückergarnitur aus Kunststoff (schwarz) mit Kurzschild
- 2 Stück Objektbänder pro Flügel, 3-dimensional verstellbar
- ab DLB 1251 mm und/oder DLH 2501 mm mit zusätzlichem 3. Band ausgestattet
- selbstschließend mittels Türschließer DOMOFERM TS 52 SR (mit integrierter Schließfolgeregelung)
- ab Flügelbreite 1250 mm Türschließer GEZE TS 5000 ISM, silber
- Türschließer und Schließfolgeregler für mittige Teilung enthalten

### ZARGE:

- Eck-, Umfassungs- oder Blockzarge (nach Auswahl) aus 2 mm verzinktem Stahlblech
- im Farbton grau (ähnlich RAL 7035) einbrenngrundiert (optional pulverbeschichtet), über RAM 2260x2710 mm Ausführung verzinkt, ungrundiert
- Bodeneinstand 60 mm (0-220 mm auf Wunsch ohne Mehrpreis möglich)
- Dichtung C560 FH – lose mit Türblatt mitgeliefert

**Angabe der Gehrichtung und Flügelteilung erforderlich!**

**Hinweis: Die Preise gelten immer für mittige Flügelteilung!**

### Türblatt inkl. Profil 01/2 mm - Eckzarge für Mauermontage

DL-Breite mm	1201-1500	1501-1700	1701-2000	2001-2200	2201-2500	2501-2642
DL-Höhe mm	Stück Preis € exkl. MwSt.					
600 - 2000	4120,90	4170,60	4409,20	4749,00	4857,00	5367,90
2001 - 2100	4199,80	4249,50	4488,20	4807,90	4965,60	5526,30
2101 - 2500	5013,80	5073,40	5361,80	5449,90	5577,80	5921,20
2501 - 2800	5210,50	5270,20	5568,50	5656,60	5794,40	6137,90
2801 - 2875	5318,50	5378,20	5676,50	5764,60	5912,30	6255,80



### Türblatt inkl. Profil 03/2 mm - Eckzarge für Dübelmontage / Profil 207/2 mm - Eck-Blockzarge

DL-Breite mm	1201-1500	1501-1700	1701-2000	2001-2200	2201-2500	2501-2642
DL-Höhe mm	Stück Preis € exkl. MwSt.					
600 - 2000	4243,70	4293,40	4353,60	4921,50	4979,80	5490,70
2001 - 2100	4322,60	4372,30	4432,60	4930,70	5088,40	5649,10
2101 - 2500	5175,00	5234,60	5344,60	5611,10	5739,00	6082,40
2501 - 2800	5410,10	5469,80	5589,70	5856,20	5994,00	6337,50
2801 - 2875	5556,50	5616,20	5736,10	6002,60	6150,30	6493,80

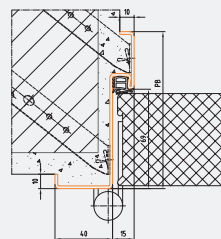
### Türblatt inkl. Profil 15/2 mm - Umfassungszarge, PB bis 170 mm

DL-Breite mm	1201-1500	1501-1700	1701-2000	2001-2200	2201-2500	2501-2642
DL-Höhe mm	Stück Preis € exkl. MwSt.					
600 - 2000	4160,60	4210,30	4448,90	4841,80	4903,50	5414,40
2001 - 2100	4241,10	4290,80	4529,50	4852,70	5013,80	5574,50
2101 - 2500	5062,00	5121,60	5410,00	5501,50	5632,80	5976,20
2501 - 2800	5263,90	5323,60	5621,90	5713,40	5854,50	6198,00
2801 - 2875	5375,30	5435,00	5733,30	5824,70	5975,80	6319,30

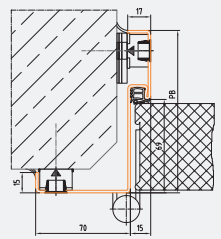
Rabattgruppe 309

-  **ÜA** Feuerschutz EI<sub>2</sub>30-C5
-  **CE** Außentür\*
-  Rauchschutz S<sub>200</sub>\*
-  Einbruchschutz RC2\* \*\*
-  Wärmeschutz U<sub>D</sub> ≥ 1,2 W/m<sup>2</sup>K  
Klimaklasse 3c, 2d, 2e
-  Feuchtraumtür\* \*\*
-  Nassraumtür\* \*\*
-  Schallschutz bis 39 dB\* \*\*

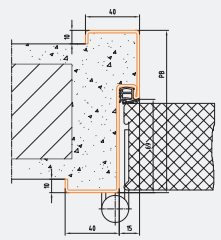
\* optional  
\*\* siehe Seite 113



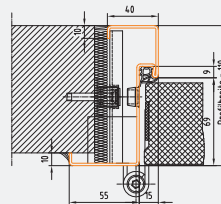
Profil 01\_M  
BRMB = DLB + 50 mm  
BRMH = DLH + 25 mm



Profil 03\_D  
BRMB = DLB + 50 mm  
BRMH = DLH + 25 mm



Profil 15\_M  
BRMB = DLB + 100 mm  
BRMH = DLH + 50 mm



Profil 207  
BRMB = DLB + 100 mm  
BRMH = DLH + 50 mm





**Türblatt inkl. Profil 15/2 mm - Umfassungszarge, PB bis 250 mm** 

DL-Breite mm	1201-1500	1501-1700	1701-2000	2001-2200	2201-2500	2501-2642
DL-Höhe mm	Stück Preis € exkl. MwSt.					
600 - 2000	4226,00	4275,70	4514,30	4911,50	4977,60	5488,50
2001 - 2100	4308,70	4358,40	4597,10	4924,60	5090,10	5650,80
2101 - 2500	5138,30	5197,90	5486,30	5582,10	5717,80	6061,20
2501 - 2800	5346,70	5406,40	5704,70	5800,50	5946,10	6289,60
2801 - 2875	5462,40	5522,10	5820,40	5916,30	6071,70	6415,20

**Türblatt inkl. Profil 96/2 mm - Blockzarge für Dübelmontage, PB 102 mm** 

DL-Breite mm	1201-1500	1501-1700	1701-2000	2001-2200	2201-2500	2501-2642
DL-Höhe mm	Stück Preis € exkl. MwSt.					
600 - 2000	4237,70	4287,40	4526,00	4864,70	4977,80	5488,70
2001 - 2100	4317,50	4367,20	4605,90	4875,00	5087,50	5648,20
2101 - 2500	5110,70	5170,30	5458,70	5548,90	5731,60	6075,00
2501 - 2800	5391,10	5450,80	5749,10	5839,30	5979,10	6322,60
2801 - 2875	5529,00	5588,70	5887,00	5977,10	6126,90	6470,40

**Türblatt inkl. Profil 164/2 mm - zweischalige Umfassungszarge, PB bis 170 mm** 

DL-Breite mm	1201-1500	1501-1700	1701-2000	2001-2200	2201-2500	2501-2642
DL-Höhe mm	Stück Preis € exkl. MwSt.					
600 - 2000	4359,40	4409,10	4647,70	5040,60	5102,30	5613,20
2001 - 2100	4440,00	4489,70	4728,40	5051,60	5212,70	5773,40
2101 - 2500	5260,90	5320,50	5608,90	5700,40	5831,60	6175,00
2501 - 2800	5462,70	5522,40	5820,70	5912,20	6053,40	6396,90
2801 - 2875	5574,10	5633,80	5932,10	6023,60	6174,70	6518,20

**Türblatt inkl. Profil 164/2 mm - zweischalige Umfassungszarge, PB bis 250 mm** 

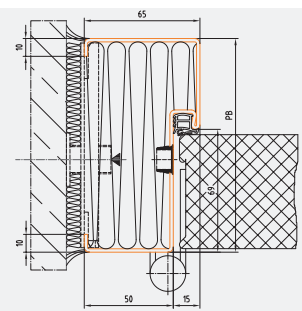
DL-Breite mm	1201-1500	1501-1700	1701-2000	2001-2200	2201-2500	2501-2642
DL-Höhe mm	Stück Preis € exkl. MwSt.					
600 - 2000	4424,80	4474,50	4713,10	5110,40	5176,40	5687,30
2001 - 2100	4507,50	4557,20	4795,90	5123,50	5288,90	5849,60
2101 - 2500	5337,10	5396,70	5685,10	5781,00	5916,60	6260,00
2501 - 2800	5545,50	5605,20	5903,50	5999,40	6144,90	6488,40
2801 - 2875	5661,30	5721,00	6019,30	6115,10	6270,60	6614,10

Rabattgruppe 309

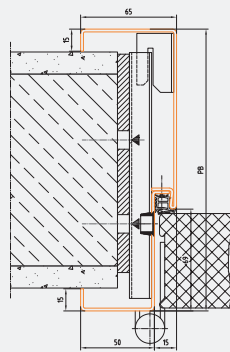
**Ausstattung für PREMIUM SILENT (Schallschutz)   **  
**Rauchschutz S<sub>200</sub> und Außentür gemäß EN 14351-1**

Bestellnummer	Artikelbezeichnung	Stück Preis € exkl. MwSt.
<b>Aufpreis auf Preisliste US632 - EI<sub>30</sub>-C5</b>		
<b>absenkbare Bodendichtung</b>		
	absenkbare Bodendichtung bis DLB 1500	557,20
	absenkbare Bodendichtung bis DLB 2000	576,20
	absenkbare Bodendichtung bis DLB 2200	612,00
	absenkbare Bodendichtung bis DLB 2400	662,50
	absenkbare Bodendichtung bis DLB 2600	719,10
	absenkbare Bodendichtung bis DLB 2900	782,40
	optional Niro-Bodenprofil (PB3) ab DL-Breite 1001 mm, je lfm	133,90
	ab DLH 2201 mm mit 2 Fallenschlösser BMH 1020	181,70
<b>Stahl-Bodenanschlagprofil (lose mitgeliefert) mit Dichtung</b>		
9010100	Bodenanschlagprofil - verzinkt ab DL 1001 mm, je lfm	24,80

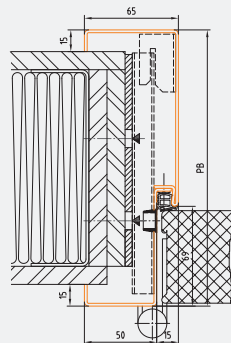
Stahl-Bodenanschlagprofil 9010100



Profil 96\_D  
 BRMB = DLB + 150 mm  
 BRMH = DLH + 75 mm



Profil 164\_D  
 BRMB = DLB + 80 mm  
 BRMH = DLH + 40 mm



Profil 164\_G  
 BRMB = DLB + 80 mm  
 BRMH = DLH + 40 mm

**Aufpreis für Feucht- und Nassraumeignung  **

Artikelbezeichnung	Stück Preis € exkl. MwSt.
Aufpreis für Feucht- und Nassraumeignung	99,80

 **Markierte Artikel im Express-Service (Seite 156) erhältlich!**

PREMIUM

# DOMO-PROTECT

## PREMIUM US691 Türelement – EI<sub>2</sub>90-C5 – 1-flg.

### TÜRBLATT:

- Türblattdicke 64 mm
- Sandwichkonstruktion mit verzinktem Stahlblech
- Deckbleche mit Türblattfüllung vollflächig und untrennbar verklebt, mit ebener Oberfläche
- stumpfe Ausführung, mit Alu-Schutzabschlussprofil
- im Farbton weiß (ähnlich RAL 9010) pulvergrundiert

### BESCHLÄGE:

- DIN FH Wechselschloss für Profilzylinder gerichtet, Drückerhöhe 1050 mm
- Standard U-Form FH Drückergarnitur aus Kunststoff (schwarz) mit Kurzschild
- 2 Stück Objektbänder, 3-dimensional verstellbar
- ab DLB 1001 mm und DLH 2101 mm mit zusätzlichem 3. Band ausgestattet
- selbstschließend mittels Türschließer DOMOFERM TS 52, silber
- ab DLB 1251 mm Türschließer GEZE TS 5000, silber

### ZARGE:

- Eck-, Umfassungs- oder Blockzarge (nach Auswahl) aus 2 mm verzinktem Stahlblech
- im Farbton grau (ähnlich RAL 7035) einbrenngrundiert (optional pulverbeschichtet), über RAM 2260x2710 mm Ausführung verzinkt, ungrundiert
- Bodeneinstand 60 mm (0-220 mm auf Wunsch ohne Mehrpreis möglich)
- Dübelzargen werden mit werksseitiger Gipskartonhinterfüllung geliefert
- Dichtung C560 FH – lose mit Türblatt mitgeliefert

**Angabe der Gehrichtung erforderlich!**

### Türblatt inkl. Profil 01/2 mm - Eckzarge für Mauermontage

DL-Breite mm	800-850	851-1000	1001-1100	1101-1250	1251-1316
DL-Höhe mm	Stück Preis € exkl. MwSt.				
600 - 2000	2181,50	2318,00	2531,20	2876,90	2983,60
2001 - 2100	2209,00	2345,50	2558,60	2904,20	3011,00
2101 - 2500	2806,80	2852,30	2977,60	3105,00	3211,80
2501 - 2660	2925,50	2970,90	3096,30	3232,80	–

### Türblatt inkl. Profil 03/2 mm - Eckzarge für Dübelmontage, mit GK Hinterfüllung

DL-Breite mm	800-850	851-1000	1001-1100	1101-1250	1251-1316
DL-Höhe mm	Stück Preis € exkl. MwSt.				
600 - 2000	2362,50	2499,00	2712,20	3057,90	3164,60
2001 - 2100	2390,00	2526,50	2739,60	3085,20	3192,00
2101 - 2500	3026,20	3071,70	3197,00	3324,40	3431,20
2501 - 2660	3183,30	3228,70	3354,10	3490,60	–

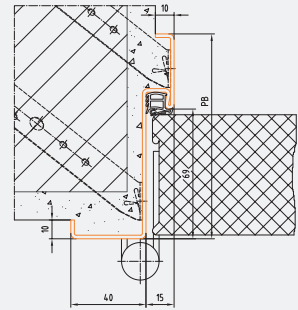
### Türblatt inkl. Profil 15/2 mm - Umfassungszarge, PB bis 170 mm

DL-Breite mm	800-850	851-1000	1001-1100	1101-1250	1251-1316
DL-Höhe mm	Stück Preis € exkl. MwSt.				
600 - 2000	2218,50	2355,00	2571,10	2916,80	3023,50
2001 - 2100	2247,60	2384,10	2600,30	2945,90	3052,70
2101 - 2500	2852,30	2897,80	3026,00	3153,40	3260,20
2501 - 2660	2976,10	3021,50	3149,90	3286,40	–

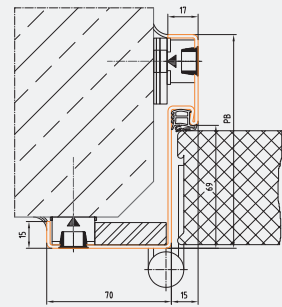
Rabattgruppe 309

-  **ÜA** Feuerschutz EI<sub>2</sub>90-C5
-  **CE** Außentür\*
-  **S<sub>200</sub>** Rauchschutz S<sub>200</sub>\*
-  **RC2, RC3** Einbruchschutz RC2, RC3\* \*\*
-  **U<sub>D</sub> ≥ 1,4** Wärmeschutz U<sub>D</sub> ≥ 1,4 W/m<sup>2</sup>K  
Klimaklasse 3c, 2d, 2e
-  **FT** Feuchtraumtür\* \*\*
-  **NT** Nassraumtür\* \*\*
-  **S** Schallschutz bis 40 dB\* \*\*

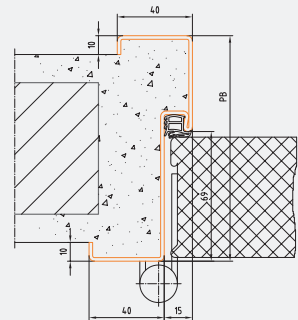
\* optional  
\*\* siehe Seite 113



Profil 01\_M  
BRMB = DLB + 50 mm  
BRMH = DLH + 25 mm



Profil 03\_D  
BRMB = DLB + 50 mm  
BRMH = DLH + 25 mm



Profil 15\_M  
BRMB = DLB + 100 mm  
BRMH = DLH + 50 mm

**Türblatt inkl. Profil 15/2 mm - Umfassungszarge, PB bis 250 mm** 

DL-Breite mm	800-850	851-1000	1001-1100	1101-1250	1251-1316
DL-Höhe mm	Stück Preis € exkl. MwSt.				
600 - 2000	2272,90	2409,40	2629,40	2975,10	3081,80
2001 - 2100	2304,30	2440,80	2660,70	3006,30	3113,10
2101 - 2500	2917,70	2963,20	3095,20	3222,60	3329,40
2501 - 2660	3048,00	3093,40	3225,60	3362,10	—

**Türblatt inkl. Profil 96/2 mm - Blockzarge für Dübelmontage, PB 102 mm, mit GK Hinterfüllung** 

DL-Breite mm	800-850	851-1000	1001-1100	1101-1250	1251-1316
DL-Höhe mm	Stück Preis € exkl. MwSt.				
600 - 2000	2511,10	2647,60	2862,60	3208,30	3296,90
2001 - 2100	2539,60	2676,10	2891,00	3236,60	3343,40
2101 - 2500	3169,40	3214,90	3341,90	3469,30	3576,10
2501 - 2660	3319,00	3364,40	3491,60	3628,10	—

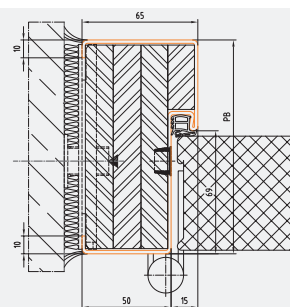
**Türblatt inkl. Profil 164/2 mm - 2-schalige Umfassungszarge, PB bis 170 mm, mit GK Hinterfüllung** 

DL-Breite mm	800-850	851-1000	1001-1100	1101-1250	1251-1316
DL-Höhe mm	Stück Preis € exkl. MwSt.				
600 - 2000	2579,10	2715,60	2931,80	3277,50	3384,20
2001 - 2100	2608,20	2744,70	2960,90	3306,50	3413,30
2101 - 2500	3212,90	3258,40	3386,70	3514,10	3620,90
2501 - 2660	3336,80	3382,20	3510,50	3647,00	—

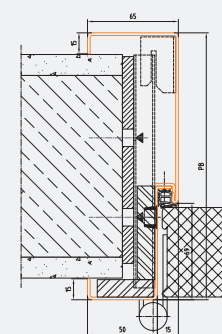
**Türblatt inkl. Profil 164/2 mm - 2-schalige Umfassungszarge, PB bis 250 mm, mit GK Hinterfüllung** 

DL-Breite mm	800-850	851-1000	1001-1100	1101-1250	1251-1316
DL-Höhe mm	Stück Preis € exkl. MwSt.				
600 - 2000	2633,60	2770,10	2990,00	3335,70	3442,40
2001 - 2100	2664,90	2801,40	3021,40	3367,00	3473,80
2101 - 2500	3278,30	3323,80	3455,90	3583,30	3690,10
2501 - 2660	3408,70	3454,10	3586,30	3722,80	—

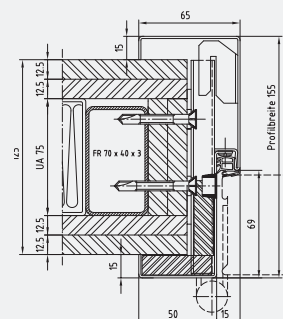
Rabattgruppe 309




Profil 96\_D  
BRMB = DLB + 150 mm  
BRMH = DLH + 75 mm





Profil 164\_D  
BRMB = DLB + 80 mm  
BRMH = DLH + 40 mm



Profil 164\_G  
BRMB = DLB + 80 mm  
BRMH = DLH + 40 mm

Ausstattung für PREMIUM SILENT (Schallschutz)     
Rauchschutz S<sub>200</sub> und Außentür gemäß EN 14351-1

	Bestellnummer	Artikelbezeichnung	Stück Preis € exkl. MwSt.	
 Stahl-Bodenanschlagprofil 9010100	<b>Aufpreis auf Preisliste US691 - EI<sub>2</sub>90-C5</b>			
	<b>absenkbare Bodendichtung</b>			
		absenkbare Bodendichtung bis DLB 1200	283,90	*
		absenkbare Bodendichtung bis DLB 1300	311,30	*
		absenkbare Bodendichtung bis DLB 1307	382,80	*
		optional Niro-Bodenprofil (PB3), ab DL-Breite 1001 mm, je lfm	133,90	
		ab DLH 2201 mm mit 2 Fallenschlossern BMH 1020	181,70	
<b>Stahl-Bodenanschlagprofil (lose mitgeliefert) mit Dichtung</b>				
9010100	Bodenanschlagprofil - verzinkt ab DL 1001 mm, je lfm	24,80		

Aufpreis für Feucht- und Nassraumeignung  

Artikelbezeichnung	Stück Preis € exkl. MwSt.
Aufpreis für Feucht- und Nassraumeignung	99,80

\*  Markierte Artikel im Express-Service (Seite 156) erhältlich!

# DOMO-PROTECT

## PREMIUM US692 Türelement – EI<sub>2</sub>90-C5 – 2-flg.

### TÜRBLATT:

- Türblattdicke 64 mm
- Sandwichkonstruktion mit verzinktem Stahlblech
- Deckbleche mit Türblattfüllung vollflächig und untrennbar verklebt, mit ebener Oberfläche
- stumpfe Ausführung, mit Alu-Schutzabschlussprofil
- im Farbton weiß (ähnlich RAL 9010) pulvergrundiert

### BESCHLÄGE:


- DIN FH Wechselschloss für Profilzylinder gerichtet, Drückerhöhe 1050 mm
- Stehflügelverriegelung mittels Falztreibriegel, nach oben und unten wirkend
- Standard U-Form Drückergarnitur aus Kunststoff (schwarz) mit Kurzschild
- 2 Stück Objektbänder pro Flügel, 3-dimensional verstellbar
- ab Flügelbreite 1101 mm und DLH 2101 mm mit zusätzlichem 3. Band ausgestattet
- selbstschließend mittels Türschließer DOMOFERM TS 52 SR (mit integrierter Schließfolgeregelung)
- ab Flügelbreite 1001 mm Türschließer GEZE TS 5000 ISM, silber
- Türschließer und Schließfolgeregler für mittige Teilung enthalten


### ZARGE:


- Eck-, Umfassungs- oder Blockzarge (nach Auswahl) aus 2 mm verzinktem Stahlblech
- im Farbton grau (ähnlich RAL 7035) einbrenngrundiert (optional pulverbeschichtet), über RAM 2260x2710 mm Ausführung verzinkt, ungrundiert
- Bodeneinstand 60 mm (0-220 mm auf Wunsch ohne Mehrpreis möglich)
- Dübelzargen werden mit werksseitiger Gipskartonhinterfüllung geliefert
- Dichtung C560 FH – lose mit Türblatt mitgeliefert

**Angabe der Gehrichtung und Flügelteilung erforderlich!**

**Hinweis: Die Preise gelten immer für mittige Flügelteilung!**

Türblatt inkl. Profil 01/2 mm - Eckzarge für Mauermontage 					
DL-Breite mm	1501-1700	1701-2000	2001-2200	2201-2390	2391-2565
DL-Höhe mm	Stück Preis € exkl. MwSt.				
650 - 2000	4806,10	5060,90	5496,00	6146,50	6496,00
2001 - 2100	4879,10	5133,80	5550,70	6255,80	6641,60
2101 - 2500	7039,40	7194,00	7276,20	7385,40	–
2501 - 2650	7303,60	7467,30	7549,50	7658,70	–

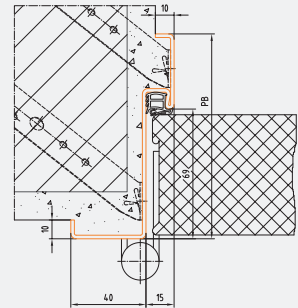
Türblatt inkl. Profil 03/2 mm - Eckzarge für Dübelmontage, mit GK Hinterfüllung 					
DL-Breite mm	1501-1700	1701-2000	2001-2200	2201-2390	2391-2565
DL-Höhe mm	Stück Preis € exkl. MwSt.				
650 - 2000	5000,50	5255,30	5690,40	6340,90	6690,40
2001 - 2100	5073,50	5328,20	5745,10	6450,20	6836,00
2101 - 2500	7272,20	7426,80	7509,00	7618,20	–
2501 - 2650	7574,80	7738,50	7820,70	7929,90	–

Türblatt inkl. Profil 15/2 mm - Umfassungszarge, PB bis 170 mm 					
DL-Breite mm	1501-1700	1701-2000	2001-2200	2201-2390	2391-2565
DL-Höhe mm	Stück Preis € exkl. MwSt.				
650 - 2000	4845,80	5100,60	5539,10	6189,60	6542,50
2001 - 2100	4920,40	5175,10	5595,50	6300,60	6689,80
2101 - 2500	7087,60	7242,20	7327,80	7437,00	–
2501 - 2650	7357,00	7520,70	7606,30	7715,50	–

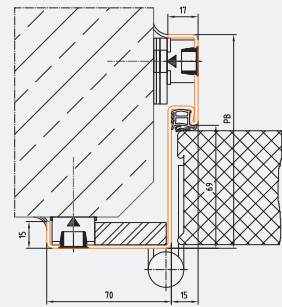
Rabattgruppe 309

-  **ÜA** Feuerschutz EI<sub>2</sub>90-C5
-  **CE** Außentür\*
-  Rauchschutz S<sub>200</sub>\*
-  Einbruchschutz RC2\* \*\*
-  Wärmeschutz U<sub>D</sub> ≥ 1,3 W/m<sup>2</sup>K  
Klimaklasse 3c, 2d, 2e
-  Feuchtraumtür\* \*\*
-  Nassraumtür\* \*\*
-  Schallschutz bis 41 dB\* \*\*

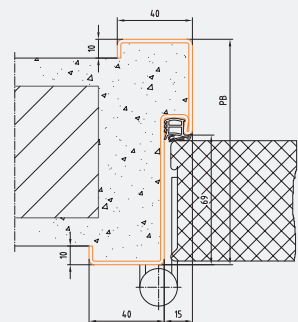
\* optional  
\*\* siehe Seite 113



Profil 01\_M  
BRMB = DLB + 50 mm  
BRMH = DLH + 25 mm



Profil 03\_D  
BRMB = DLB + 50 mm  
BRMH = DLH + 25 mm



Profil 15\_M  
BRMB = DLB + 100 mm  
BRMH = DLH + 50 mm

Türblatt inkl. Profil 15/2 mm - Umfassungszarge, PB bis 250 mm					
DL-Breite mm	1501-1700	1701-2000	2001-2200	2201-2390	2391-2565
DL-Höhe mm	Stück Preis € exkl. MwSt.				
650 - 2000	4911,20	5166,00	5608,80	6259,30	6616,60
2001 - 2100	4988,00	5242,70	5667,40	6372,50	6766,10
2101 - 2500	7163,90	7318,50	7408,40	7517,60	—
2501 - 2650	7439,80	7603,50	7693,40	7802,60	—

Türblatt inkl. Profil 96/2 mm - Blockzarge für Dübelmontage, PB 102 mm, mit GK Hinterfüllung					
DL-Breite mm	1501-1700	1701-2000	2001-2200	2201-2390	2391-2565
DL-Höhe mm	Stück Preis € exkl. MwSt.				
650 - 2000	4922,90	5177,70	5562,00	6212,50	6616,80
2001 - 2100	4996,80	5251,50	5617,80	6322,90	6763,50
2101 - 2500	7136,30	7290,90	7375,20	7484,40	—
2501 - 2650	7484,20	7647,90	7732,20	7841,40	—

Türblatt inkl. Profil 164/2 mm - 2-schalige Umfassungszarge, PB bis 170 mm, mit GK Hinterfüllung					
DL-Breite mm	1501-1700	1701-2000	2001-2200	2201-2390	2391-2565
DL-Höhe mm	Stück Preis € exkl. MwSt.				
650 - 2000	5206,40	5461,20	5899,70	6550,20	6903,10
2001 - 2100	5281,10	5535,80	5956,20	6661,30	7050,50
2101 - 2500	7448,30	7602,90	7688,50	7797,70	—
2501 - 2650	7717,60	7881,30	7966,90	8076,10	—

Türblatt inkl. Profil 164/2 mm - 2-schalige Umfassungszarge, PB bis 250 mm, mit GK Hinterfüllung					
DL-Breite mm	1501-1700	1701-2000	2001-2200	2201-2390	2391-2565
DL-Höhe mm	Stück Preis € exkl. MwSt.				
650 - 2000	5271,80	5526,60	5969,50	6620,00	6977,20
2001 - 2100	5348,60	5603,30	6028,10	6733,20	7126,70
2101 - 2500	7524,50	7679,10	7769,10	7878,30	—
2501 - 2650	7800,40	7964,10	8054,10	8163,30	—

Rabattgruppe 309

## Ausstattung für PREMIUM SILENT (Schallschutz) Rauchschutz S<sub>200</sub> und Außentür gemäß EN 14351-1

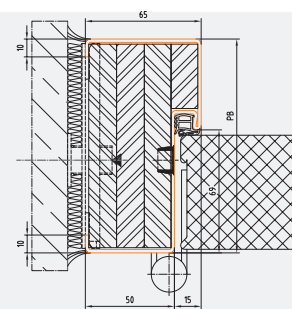
Bestellnummer	Artikelbezeichnung	Stück Preis € exkl. MwSt.
<b>Aufpreis auf Preisliste US692 - EI<sub>2</sub>90-C5</b>		
<b>absenkbare Bodendichtung</b>		
	absenkbare Bodendichtung bis DLB 1500	557,20
	absenkbare Bodendichtung bis DLB 2000	576,20
	absenkbare Bodendichtung bis DLB 2200	612,00
	absenkbare Bodendichtung bis DLB 2400	662,50
	absenkbare Bodendichtung bis DLB 2600	719,10
	optional Niro-Bodenprofil (PB3), ab DL-Breite 1001 mm, je lfm	133,90
<b>Stahl-Bodenanschlagprofil (lose mitgeliefert) mit Dichtung</b>		
9010100	Bodenanschlagprofil - verzinkt ab DL 1001 mm, je lfm	24,80

Stahl-Bodenanschlagprofil  
9010100

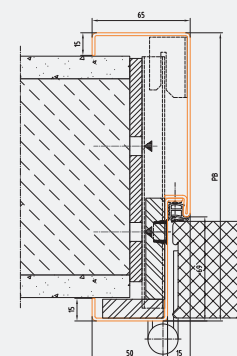


## Aufpreis für Feucht- und Nassraumeignung

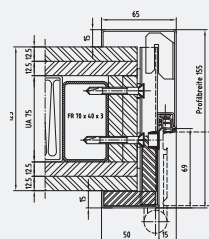
Artikelbezeichnung	Stück Preis € exkl. MwSt.
Aufpreis für Feucht- und Nassraumeignung	99,80



Profil 96\_D  
BRMB = DLB + 150 mm  
BRMH = DLH + 75 mm



Profil 164\_D  
BRMB = DLB + 80 mm  
BRMH = DLH + 40 mm









Profil 164\_G  
BRMB = DLB + 80 mm  
BRMH = DLH + 40 mm

# PRESTIGE/PREMIUM UT6xx/US6xx

## Zubehör und Ausstattungsoptionen

### Drückergarnituren

	Bestellnummer	Artikelbezeichnung	Preis €/Stück exkl. MwSt.	
	<b>Kurzschild, Kunststoff schwarz, U-Form</b>			
	600079700	STANDARD-Beschlag Drücker/Drücker PZ/BB (im Elementpreis enthalten)	14,90	*
	600079701	Wechselbeschlag Knopf/Drücker PZ/BB	31,90	*
	600079703	Anti-Panikbeschlag Drücker/Drücker PZ/BB	25,20	*
	600079734	Anti-Panik-Halbgarnitur ungelocht für Stehflügel (Hakenwechselstift erforderlich)	8,30	*
	<b>Rosette, Kunststoff schwarz, U-Form</b>			
	610079400	Beschlag Drücker/Drücker PZ	21,80	*
	610079401	Wechselbeschlag Knopf/Drücker PZ	35,20	*
	610079403	Anti-Panikbeschlag Drücker/Drücker PZ	38,70	*
	610079444	Anti-Panik-Halbgarnitur ungelocht für Stehflügel (Hakenwechselstift erforderlich)	11,50	*
	<b>Kurzschild, Alu F1, U-Form</b>			
	601079700	Beschlag Drücker/Drücker PZ	79,10	*
	601079701	Wechselbeschlag Knopf/Drücker PZ	99,60	*
	601079703	Anti-Panikbeschlag Drücker/Drücker PZ	96,10	*
	601079734	Anti-Panik-Halbgarnitur ungelocht für Stehflügel (Hakenwechselstift erforderlich)	45,10	*
	<b>Rosette, Alu F1, U-Form</b>			
	611079400	Beschlag Drücker/Drücker PZ	92,70	*
	611079401	Wechselbeschlag Knopf/Drücker PZ	109,60	*
	611079403	Anti-Panikbeschlag Drücker/Drücker PZ	109,60	*
	611079444	Anti-Panik-Halbgarnitur ungelocht für Stehflügel (Hakenwechselstift erforderlich)	42,10	*
	<b>Kurzschild, E-SAT, U-Form</b>			
	602079700	Beschlag Drücker/Drücker PZ	102,90	*
	602079701	Wechselbeschlag Knopf/Drücker PZ	116,40	*
	602079703	Anti-Panikbeschlag Drücker/Drücker PZ	116,40	*
	602079734	Anti-Panik-Halbgarnitur ungelocht für Stehflügel (Hakenwechselstift erforderlich)	55,40	*
	<b>Rosette, E-SAT, U-Form</b>			
	612079400	Beschlag Drücker/Drücker PZ	112,90	*
	612079401	Wechselbeschlag Knopf/Drücker PZ	133,40	*
	612079403	Anti-Panikbeschlag Drücker/Drücker PZ	130,10	*
	612079444	Anti-Panik-Halbgarnitur ungelocht für Stehflügel (Hakenwechselstift erforderlich)	69,10	
	<b>Blindzylinder</b>			
	21010406	Blindzylinder für FH-Türen, variabel von 45-95 mm	18,30	*
	<b>Bügelgriffe</b>			
		Bügelgriffe	auf Anfrage	
	DOMOSW	Schachtwandpaket zum Nachrüsten (PZ-Rosette, Blindrosette, Halbzylinder, l=37 mm, Teilung 29/8 mm, vernickelt)	141,80	

Rabattgruppe 700

**Achtung!** Laut ÖNORM B 3850 muss im Zuge der Betriebsnahme einer Feuerschutztür die Zylinderausnehmung verschlossen werden. Sollte kein Schließzylinder verwendet werden, kann dies durch einen Blindzylinder erfolgen. Dieser ist separat zu bestellen. In Kombination mit unserem DOMOFERM FH Standard-Beschlag darf der Blindzylinder entfallen, da dieser Beschlag mit einer entsprechenden Zylinderblende ausgestattet ist.




GEOS 1754 Drücker/Drücker  
Kurzchild, F1 SAT

Bestellnummer	Artikelbezeichnung	Preis €/Stück exkl. MwSt.
<b>D-310</b>		
<b>Kurzchild, Alu F1, PZ, D-310</b>		
601179700	Beschlag Drücker/Drücker	82,40
601179701	Wechselbeschlag Knopf/Drücker	99,60
<b>Rosette, Alu F1, PZ, D-310</b>		
611179400	Beschlag Drücker/Drücker	92,70
611179401	Wechselbeschlag Knopf/Drücker	109,60
<b>Kurzchild, E-SAT, PZ, D-310</b>		
602179700	Beschlag Drücker/Drücker	102,90
602179701	Wechselbeschlag Knopf/Drücker	123,20
<b>Rosette, E-SAT, PZ, D-310</b>		
612179400	Beschlag Drücker/Drücker	112,90
612179401	Wechselbeschlag Knopf/Drücker	133,40
<b>D-330</b>		
<b>Kurzchild, Alu F1, PZ, D-330</b>		
601579700	Beschlag Drücker/Drücker	105,50
601579701	Anti-Panikbeschlag Knopf/Drücker, EN 179	146,90
601579703	Anti-Panikbeschlag Drücker/Drücker, EN 179	146,90
601579734	Anti-Panik-Halbgarnitur ungelocht für Stehflügel (Hakenwechselstift erforderlich)	58,90
<b>Rosette, Alu F1, PZ, D-330</b>		
611579400	Beschlag Drücker/Drücker	112,20
611579401	Anti-Panikbeschlag Knopf/Drücker, EN 179	130,10
611579403	Anti-Panikbeschlag Drücker/Drücker, EN 179	153,60
611579444	Anti-Panik-Halbgarnitur ungelocht für Stehflügel (Hakenwechselstift erforderlich)	65,60
<b>Kurzchild, E-SAT, PZ, D-330</b>		
602579700	Beschlag Drücker/Drücker	105,50
602579701	Anti-Panik-Wechselbeschlag Knopf/Drücker, EN 179	146,90
602579703	Anti-Panikbeschlag Drücker/Drücker, EN 179	150,30
602579734	Anti-Panik-Halbgarnitur ungelocht für Stehflügel (Hakenwechselstift erforderlich)	72,40
<b>Rosette, E-SAT, PZ, D-330</b>		
612579400	Beschlag Drücker/Drücker	118,70
612579401	Anti-Panik-Wechselbeschlag Knopf/Drücker, EN 179	170,30
612579403	Anti-Panikbeschlag Drücker/Drücker, EN 179	167,30
612579444	Anti-Panik-Halbgarnitur ungelocht für Stehflügel (Hakenwechselstift erforderlich)	82,40
<b>D-410</b>		
<b>Kurzchild, Alu F1, PZ, D-410</b>		
601479700	Beschlag Drücker/Drücker	126,50
601479701	Anti-Panik-Wechselbeschlag Knopf/Drücker, EN 179	146,90
601479703	Anti-Panikbeschlag Drücker/Drücker, EN 179	143,40
601479734	Anti-Panik-Halbgarnitur ungelocht für Stehflügel (Hakenwechselstift erforderlich)	58,90
<b>Rosette, Alu F1, PZ, D-410</b>		
611479400	Beschlag Drücker/Drücker	133,40
611479401	Anti-Panikbeschlag Knopf/Drücker, EN 179	126,50
611479403	Anti-Panikbeschlag Drücker/Drücker, EN 179	150,30
611479444	Anti-Panik-Halbgarnitur ungelocht für Stehflügel (Hakenwechselstift erforderlich)	62,20
<b>Kurzchild, E-SAT, PZ, D-410</b>		
602479700	Beschlag Drücker/Drücker	126,50
602479701	Anti-Panikbeschlag Knopf/Drücker, EN 179	140,10
602479703	Anti-Panikbeschlag Drücker/Drücker, EN 179	143,40
602479734	Anti-Panik-Halbgarnitur ungelocht für Stehflügel (Hakenwechselstift erforderlich)	65,60
<b>Rosette, E-SAT, PZ, D-410</b>		
612479400	Beschlag Drücker/Drücker	163,70
612479401	Anti-Panikbeschlag Knopf/Drücker, EN 179	160,30
612479403	Anti-Panikbeschlag Drücker/Drücker, EN 179	177,50
612479444	Anti-Panik-Halbgarnitur ungelocht für Stehflügel (Hakenwechselstift erforderlich)	79,10
<b>ECO Müllraumbeschläge</b>		
<b>2 Garnituren Ovalrosetten, Kunststoff schwarz, U-Form</b>		
246231000	Beschlag Drücker/Drücker PZ FH	72,40
246231001	Wechselbeschlag Knopf/Drücker PZ FH	86,00
246231003	Anti-Panikbeschlag Drücker/Drücker PZ	89,30
<b>2 Garnituren Ovalrosetten, Alu F1, U-Form</b>		
246231010	Beschlag Drücker/Drücker PZ FH	156,90
246231011	Wechselbeschlag Knopf/Drücker PZ FH	170,30
246231013	Anti-Panikbeschlag Drücker/Drücker PZ	173,80
<b>2 Garnituren Ovalrosetten, E-SAT, U-Form</b>		
246231020	Beschlag Drücker/Drücker PZ FH	170,30
246231021	Wechselbeschlag Knopf/Drücker PZ FH	180,60
246231023	Anti-Panikbeschlag Drücker/Drücker PZ	187,40

# PRESTIGE/PREMIUM UT6xx/US6xx

## Zubehör und Ausstattungsoptionen

### Schlösser

Bestellnummer	Artikelbezeichnung	Preis €/Stück exkl. MwSt.	
<b>DIN Schlösser (Stulp Edelstahl) - für 1-flg. Türen</b>			
21149902	STANDARD-Wechselschloss BMH 1000PZW/65/72/24 PZ FH, DM 65, links	35,20	*
21149901	STANDARD-Wechselschloss BMH 1000PZW/65/72/24 PZ FH, DM 65, rechts	35,20	*
21149904	Anti-Panikschloss BMH 1028PZ/65/72/24 „B“ PZ FH, DM 65, nach EN 179, links	170,30	*
21149903	Anti-Panikschloss BMH 1028PZ/65/72/24 „B“ PZ FH, DM 65 nach EN 179, rechts	170,30	*
21149908	Anti-Panikwechselschloss BMH 1013PZW/65/72/24 „E“ PZ FH, DM 65, nach EN 179, links	72,40	*
21149907	Anti-Panikwechselschloss BMH 1013PZW/65/72/24 „E“ PZ FH, DM 65, nach EN 179, rechts	72,40	*
<b>DIN Schlösser (Stulp Edelstahl) - für 2-flg. Türen</b>			
21149902	STANDARD-Wechselschloss BMH 1000PZW/65/72/24 PZ FH, DM 65, links	35,20	*
21149901	STANDARD-Wechselschloss BMH 1000PZW/65/72/24 PZ FH, DM 65, rechts	35,20	*
21149923	Anti-Panikschloss BMH 1128PZ/65/72/24 „B“ PZ FH, DM 65 - für Paniktreibriegel, nach EN 179, links	371,60	*
21149922	Anti-Panikschloss BMH 1128PZ/65/72/24 „B“ PZ FH, DM 65 - für Paniktreibriegel, nach EN 179, rechts	371,60	*
21149982	Anti-Panikwechselschloss BMH 1113PZW/65/72/24 „E“ PZ FH, DM 65 - für Paniktreibriegel, nach EN 179, links	346,40	*
21149981	Anti-Panikwechselschloss BMH 1113PZW/80/72/24 „E“ PZ FH, DM 65 - für Paniktreibriegel, nach EN 179, rechts	346,40	*
	STANDARD-Falztreibriegel BMH 1155/30/24 FH DM 30 + Zubehör und Bodenmulde BMH	466,20	*
	Treibriegelschloss BMH 1134/65/24 FH, DM 65 + Zubehör + Bodenmulde BMH	490,50	*
	Anti-Paniktreibriegelschloss BMH 1130/65/24 FH, DM 65+ Zubehör + Bodenmulde BMH nach EN 179	507,10	*
<b>Müllraumschlösser für 1-flg. Türen bzw. nur am Gehflügel (GF)</b>			
211410151	Wechselschloss BMH 1015/2 PZW FH, DM 60/100, links	540,60	
211410152	Wechselschloss BMH 1015/2 PZW FH, DM 60/100, rechts	540,60	
211410191	Anti-Panikwechselschloss BMH 1019/2 PZW FH, DM 60/100, links, (Panik nur am GF)	709,50	
211410192	Anti-Panikwechselschloss BMH 1019/2 PZW FH, DM 60/100, rechts, (Panik nur am GF)	709,50	
211410193	Anti-Panikschloss BMH 1019/2 PZ FH, DM 60/100, links, (Panik nur am GF)	363,10	
211410194	Anti-Panikschloss BMH 1019/2 PZ FH, DM 60/100, rechts, (Panik nur am GF)	363,10	
<b>Einbaudoppelzylinder</b>			
21010406	Blindzylinder für FH-Türen, variabel von 45-95 mm	18,30	*
21010504	DOMOFERM Doppel-PZ-Zylinder, l=90 mm, Teilung 50/40 mm, matt vernickelt, inkl. 3 Schlüssel, für Türlinie PRESTIGE UT6x1, 1-flügelig	35,20	*
21010505	DOMOFERM Doppel-PZ-Zylinder, Teilung 45/45 mm, matt vernickelt, inkl. 3 Schlüssel, für Türlinie PRESTIGE UT6x2, 2-flügelig und PREMIUM US6xx	35,20	*







DOMOFERM Doppel-PZ-Zylinder

Rabattgruppe 700






## Türsteuerungssysteme

	Bestellnummer	Artikelbezeichnung	Preis €/Stück exkl. MwSt.	
	<b>Reed-Kontakt inkl. Leerverrohrung - vormontiert in Türblatt und Zarge</b>			
		Reed-Kontakt Siemens MK 6400-5 (VDS Klasse B) - komplett inkl. Zarge und Türblatt richten	234,70	
	<b>Riegelschaltkontakt inkl. Leerverrohrung - nur für 1-flg. Türen</b>			
		Riegelschaltkontakt effeff 878 (inkl. Zarge vorbereiten)	252,20	
	<b>E-Öffner inkl. Leerverrohrung für 1-flg. Türen</b>			
	<b>ohne Feuerschutz für UT601, US601, UT601RB</b>			
		E-Öffner 118.13 A71, PROFIX2, 10-24 V, links/rechts	395,50	
		E-Öffner 118E.13 A71, PROFIX2, 10-24 V, links/rechts, mit mechanischer Entriegelung	415,70	
		E-Öffner 118.23 A71, PROFIX2, 10-24 V, links/rechts, mit Rückmeldung	606,60	
	<b>mit Feuerschutz für UT6x1, US6x1, UT6x1RB</b>			
		E-Öffner 118F.13 A71, PROFIX, 12-24V, FAFIX, links/rechts	806,30	
		E-Öffner 143.13 Q34, PROFIX2, 12-24 V, links/rechts	854,10	
		E-Öffner 143.23 Q34, PROFIX2, 12-24 V, links/rechts, mit Rückmeldung	1015,20	
	<b>mit Feuerschutz - Ruhestromöffner für Fallenschloss 807 als Zutrittskontrolle</b>			
		E-Öffner 332.238 F91 Fluchttür, PROFIX2, 24 V, Ruhestrom, 100% ED, links/rechts, Vorlast 3000 N, mit Rückmeldung	1329,30	
	<b>Kabelübergang inkl. Leerverrohrung in Türblatt und Zarge</b>			
		Kabelübergang effeff 10312 (Zarge und Türblatt gerichtet)	372,50	*

# PRESTIGE/PREMIUM UT6xx/US6xx




## Zubehör und Ausstattungsoptionen

### Paniksysteme nach EN 1125


	Bestellnummer	Artikelbezeichnung	Preis €/Stück exkl. MwSt.
 <p>ECO Panikbalken Kunststoff rot</p>	<b>Setpreis für Panikfunktion nach EN 1125</b>		
		(Standarddrücker und Schlösser müssen abgezogen werden)	
	EN 1125 - 1-flg.	<b>ECO EPN 900 Panikbalken für 1-flg. Türen inkl. ECO Drückerhalbgarnitur U-Form, Blindschild, Panikstift, Panikschloss BMH 1028 „B“</b>	
		ECO Panikbalken, Kunststoff schwarz (Griffrohr Stahl rot), Kurzschild rund	436,60
		ECO Panikbalken, Alu F1, Kurzschild rund	544,70
 <p>ECO Panikbalken Alu F1-SAT</p>		<b>ECO EPN 900 Panikbalken für 1-flg. Türen; inkl. ECO Knopfhalbgarnitur U-Form, Blindschild, Panikstift, Panikwechselschloss BMH 1013 „E“</b>	
		ECO Panikbalken, Kunststoff schwarz (Griffrohr Stahl rot), Kurzschild rund	350,20
		ECO Panikbalken, Alu F1, Kurzschild rund	458,30
 <p>ECO Panikbalken Edelstahl matt</p>		<b>ECO EPN 900 Panikbalken für 2-flg. Türen - auf Geh- und Stehflügel; inkl. ECO Drückerhalbgarnitur U-Form, Blindschild, Panikstift, Panikschloss BMH 1128 „B“, Paniktreibriegelschloss BMH 1130</b>	
	EN 1125 - 2-flg.		
		ECO Panikbalken, Kunststoff schwarz (Griffrohr Stahl rot), Kurzschild rund	1401,10
		ECO Panikbalken, Alu F1, Kurzschild rund	1608,70
		ECO Panikbalken, Edelstahl matt, Kurzschild rund	2247,20
		<b>ECO EPN 900 Panikbalken für 2-flg. Türen - auf Geh- und Stehflügel; inkl. ECO Knopfhalbgarnitur U-Form, Blindschild, Panikstift, Panikschloss BMH 1113 „E“, Paniktreibriegelschloss BMH 1130</b>	
		ECO Panikbalken, Kunststoff schwarz (Griffrohr Stahl rot), Kurzschild rund	1387,40
	ECO Panikbalken, Alu F1, Kurzschild rund	1595,00	
	ECO Panikbalken, Edelstahl matt, Kurzschild rund	2233,60	

Rabattgruppe 700

### Sonstige Ausstattungen

	Bestellnummer	Artikelbezeichnung	Preis €/Stück exkl. MwSt.
 <p>Wandtürpuffer E-SAT, l=120 mm</p>	<b>Türfeststeller und Türpuffer</b>		
		Vorgerichtet für Türfeststeller	21,80
	21142204	Türfeststeller DORMA 360/B silber	126,50
	21016183	Türfeststeller, silberfarbig einbrennlackiert	69,10
	21016184	Türfeststeller KWS Hub 120 mm, Alu silberfarbig einbrennlackiert	184,00
 <p>Wandtürpuffer E-SAT, l=80 mm</p>	<b>Türpuffer</b>		
	21016204	Wandtürpuffer, Alu F1-SAT, l = 120 mm, mit Montagepaket	35,20
 <p>Bodentürpuffer E-SAT</p>	21016202	Wandtürpuffer, E-SAT, l = 120 mm, mit Montagepaket	52,20
	21016203	Wandtürpuffer, E-SAT, l = 80 mm, mit Montagepaket	42,10
	21016206	Bodentürpuffer, Alu F1-SAT, h = 38 mm, mit Montagepaket	25,20
	21016205	Bodentürpuffer, E-SAT, h = 38 mm, mit Montagepaket	45,10
	<b>Türspion</b>		
	21012276	Türspion Nr. 582 Chrom, T30 (WG)	52,20

## Bänder

	Bestellnummer	Artikelbezeichnung	Preis €/Stück exkl. MwSt.
	<b>Bänder für PRESTIGE und PREMIUM</b>		
		zusätzliches Objektband BSW 160 verzinkt (inkl. Unterkonstruktion VX verzinkt)	115,10
	<b>Lieferzeit beachten</b>	Aufpreis für Oberfläche vernickelt per Stück	4,90
		Aufpreis für Oberfläche pulverbeschichtet in RAL nach Wahl per Stück	25,80
		Aufpreis für Oberfläche Edelstahl per Stück (Unterkonstruktion verzinkt)	12,20
	<b>Aufpreise für verdeckt liegende Bänder - Bandanzahl für DL bis 1000x2100 mm</b>		
		<b>Verdeckt liegendes Objektband TECTUS TE 640 3D für PREMIUM</b> Aufpreis auf 1-flg. Türelement PREMIUM für verdeckt liegende Bänder (pro Stück)	550,80




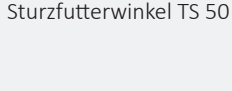

## Lüftungsgitter

	Bestellnummer	Artikelbezeichnung	Preis €/Stück exkl. MwSt.
	<b>Lüftungsgitter für PRESTIGE und PREMIUM</b>		
	<b>Feuerschutz-Lüftungsgitter EI<sub>2,30</sub> (Friesbreite 200 mm )</b>		
		Feuerschutz-Lüftungsgitter 500 x 300 mm inkl. Einbau (Mindest DL Breite 900 mm)	1573,20
	<b>Lieferzeit beachten</b>	Feuerschutz-Lüftungsgitter 600 x 300 mm inkl. Einbau (Mindest DL Breite 1000 mm)	1994,70
	<b>Lüftungsgitter T0 (Friesbreite 200 mm )</b>		
		Lüftungsgitter T0 Alu E6/CO 425 x 125 mm	343,80
		Lüftungsgitter T0 Stahl 500 x 300 mm verzinkt	656,40
	Lüftungsgitter T0 Stahl 600 x 300 mm verzinkt	757,60	

# PRESTIGE/PREMIUM UT6xx/US6xx



## Zubehör und Ausstattungsoptionen

### Türschließer

	Bestellnummer	Artikelbezeichnung	Preis €/Stück exkl. MwSt.	
	<b>Türschließer</b>			
		1-flg. Zarge vorgerichtet für Türschließer	11,00	*
		2-flg. Zarge vorgerichtet für Türschließer	22,00	*
	<b>Scherentürschließer für bandseitige Montage</b>			
	21144040	TS 50 silber (Flügelbreite ≤ 1250 mm) mit Montageplatte	125,00	*
		Minderpreis für TS 50 statt TS 52 (1-flg.)	-43,10	*
		Minderpreis für TS 50 statt TS 52 (2-flg.)	-141,00	*
	21143661	DORMA TS 71 silber EN 3-4 (Flügelbreite ≤ 1100 mm) mit Montageplatte	140,70	
	21041072	DORMA TS 72 silber EN 3-4 (Flügelbreite ≤ 1100 mm) mit Montageplatte	182,00	
	21041097	DORMA TS 73 V silber EN 2-4 (Flügelbreite ≤ 1100 mm) mit Montageplatte	242,10	*
	21041095	DORMA TS 83 silber EN 2-6 mit Montageplatte	308,60	*
	21010757	GEZE TS 4000 silber EN 1-6	110,70	*
	21143370	Montageplatte für GEZE TS 4000	11,50	*
	<b>Zubehör für bandgegenseitige Montage</b>			
	21144045	Sturzfutterwinkel ESB TS 50 silber	21,80	
	21142854	Sturzfutterwinkel DORMA TS 73 V	58,90	
	21142858	Sturzfutterwinkel DORMA TS 83	65,60	
	21142855	Sturzfutterwinkel GEZE TS 4000	69,60	
	<b>Gleitschientürschließer</b>			
	2104512301	DOMOFERM TS 52 silber, EN 2-5 (Flügelbreite ≤ 1250 mm)	168,10	*
	21047079	Sturzfutterwinkel für gegenbandseitige Montage TS 52	31,90	*
	210461101	DOMO TS 61 silber (Flügelbreite ≤ 1250 mm) mit Montageplatte	288,80	*
	210461102	DOMO TS 61 G silber (Flügelbreite ≤ 1250 mm) mit Montageplatte für gegenbandseitige Montage inkl. Sturzfutterwinkel	333,20	
	21142304	DORMA TS 93 silber EN 2-5 (Flügelbreite ≤ 1250 mm) mit Montageplatte	282,40	*
	21040047	GEZE TS 5000 silber EN 2-6 (Flügelbreite ≤ 1400 mm)	245,20	*
	21143370	Montageplatte für GEZE TS 5000	11,50	*
	<b>Schließfolgeregler</b>			
	21140100	STANDARD DOMOFERM-SR	76,10	
	21143422	DORMA SR 392 Gr. 1 (Länge 1050 mm)	287,10	
	21143423	DORMA SR 392 Gr. 2 (Länge 650 mm)	287,10	
	<b>Gleitschienen lose</b>			
	21144050	Gleitschiene SR Bandseite 1360 - 2500, links	130,90	
	21144051	Gleitschiene SR Bandseite 1360 - 2500, rechts	130,90	
	<b>Gleitschientürschließer mit integrierter Schließfolgeregelung</b>			
	SET	DOMOFERM TS 52 SR für 2-flg. Türen	467,10	
	2104612001	ESB TS 61 SR silber (Bandabstand 1335 -1837 mm) Gehflügel links, mit Montageplatte	807,50	
	2104409EDA	DORMA TS 93 GSR silber EN 2-5 N (DL-Breite 1501-2500 mm) mit Montageplatte	768,40	
	21040049	GEZE TS 5000 ISM silber EN 2-6 (DL-Breite 1200-2800 mm)	709,10	
	21143370	Montageplatte für GEZE TS 5000	11,50	
	<b>Offenhaltung</b>			
	21143592	DORMA Haftmagnet EM 500U (Unterputz)	126,50	
	21143508	DORMA Haftmagnet EM 500G (Aufputz)	126,50	
	21143512	DORMA Haftmagnet EM 500A (Aufputz) mit Unterbrechertaste	153,60	
		Türblatt vorgerichtet für Magnetanker	19,10	
	21143581	DORMA Magnetanker mit Grundplatte MAG	35,20	
	21143591	DORMA Magnetanker mit Winkelverstellung MAW	69,10	
	21143584	DORMA Magnetanker mit Kugelgelenk MAG I	69,10	
	21143583	DORMA Teleskopanker MAT	214,20	
	21144597	DORMA Rauchmelder RM-N silber	844,30	
	21144598	DORMA Rauchmeldezentrale RMZ silber	1266,80	
	21143596	DORMA Handtaster HT-UP Unterputz	92,70	
	21143595	DORMA Handtaster HT-AP Aufputz	99,60	

Rabattgruppe 700



## Dichtungen

	Bestellnummer	Artikelbezeichnung	Preis €/Stück exkl. MwSt.	
 C560 FH	<b>Zargendichtung mit Feuer- und Rauchschutzanforderung (schwarz)</b>			
	24005605	Dichtung FH C560 Länge 5,05 m	13,30	*
	24005606	Dichtung FH C560 Länge 6 m	15,90	*
	24005603	Dichtung FH C560 (im Karton zu 30 lfm) je lfm	2,70	*
	<b>Zargendichtung mit Feuerschutzanforderung (schwarz) für EI,90 Türelemente</b>			
	24005607	Dichtung FH C560 6,0 lfm	65,60	*
	<b>Dichtung für Mittelanschlagprofil für 2-flg. EI,90 Türelemente</b>			
	24005653	Dichtung FH C565 Chloropene in Rollen - Preis je lfm	8,30	*

## Oberflächen

→ Siehe Tabelle auf Seite 51.

## Bodenabschlüsse


	Bestellnummer	Artikelbezeichnung	Preis €/Stück exkl. MwSt.	
 absenkbare Bodendichtung	<b>absenkbare Bodendichtung für 1-flg. Türen</b>			
		bis DL Breite 1200 mm	283,90	*
		bis DL Breite 1300 mm	311,30	*
		bis DL Breite 1400 mm	382,80	*
	<b>verzögerte absenkbare Bodendichtung für 1flg. Türen</b>			
		bis DL Breite 1200 mm	320,80	*
		bis DL Breite 1300 mm	340,00	*
	<b>absenkbare Bodendichtung für 2-flg. Türen</b>			
		bis DL Breite 1500 mm	557,20	*
		bis DL Breite 2000 mm	576,20	*
		bis DL Breite 2200 mm	612,00	*
		bis DL Breite 2400 mm	662,50	*
		bis DL Breite 2600 mm	719,10	*
	<b>verzögerte absenkbare Bodendichtung für 2flg. Türen</b>			
		bis DL Breite 2400 mm	736,40	*
		bis DL Breite 2600 mm	777,40	*
	<b>Bodenschwelle als Auflage für absenkbare Bodendichtung</b>			
		Niro Bodenschwelle bis DLB 1000 mm	133,90	*
	Niro Bodenschwelle ab DLB 1001 mm je lfm	133,90	*	
<b>Alu-Anschlagprofil ZAA fix eingeschraubt</b>				
	Alu-Anschlagprofil bis DL 1000 mm	78,40	*	
	Alu-Anschlagprofil ab DL 1001 mm, je lfm	78,30	*	
<b>Stahl-Bodenanschlagprofil (lose mitgeliefert) mit Dichtung</b>				
	Bodenanschlagprofil - verzinkt bis DL 1000 mm	28,30		
	Bodenanschlagprofil - verzinkt ab DL 1001 mm, je lfm	28,30		
	Bodenanschlagprofil - Edelstahl V2A, bis DL 1000 mm	99,70		
	Bodenanschlagprofil - Edelstahl V2A, ab DL 1001 mm, je lfm	99,70		

\*  Markierte Artikel im Express-Service (Seite 156) erhältlich!

# PRESTIGE/PREMIUM UT6xx/US6xx

## Zubehör und Ausstattungsoptionen

### Aufpreis für SILENT und SILENT PLUS (Schallschutz)

Bestellnummer	Artikelbezeichnung	Preis €/Stück exkl. MwSt.	
<b>Aufpreise auf PRESTIGE und PREMIUM T0 und E1,30 Türen für erhöhten Schallschutzwert</b>			
	Aufpreis für SILENT 1-flg. 38 dB	124,00	*
	Aufpreis für SILENT PLUS 1-flg. 42 dB	1549,00	*
	Aufpreis für SILENT 2-flg. 38-39 dB	248,00	*

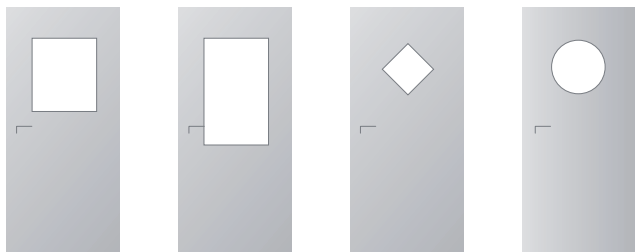
**HINWEIS:** Die erforderlichen zusätzlichen Abdichtungen wie absenkbare Bodendichtung und Bodenschwelle bzw. Anschlagsschienen sind separat hinzuzurechnen!

### Lichtöffnungsvarianten

Glasleisten wahlweise grundiert, neusilber eloxiert oder A6/Co e

Lichtöffnungsform	Lichte Durchsicht in mm	Lichtöffnung möglich ab DL-Breite mm	Lichtöffnung möglich ab DL-Höhe mm	Preise € exkl. MwSt. für Lichtöffnung inkl. Alu-Glasleisten, grundiert
Rechteck klein (LÖ1)	400 x 600	800	1360	353,20
Rechteck mittel (LÖ2)	400 x 900	800	1360	378,70
Rhombus klein	250 x 250	800	1690	314,50
Rhombus groß	300 x 300	800	1725	321,30
Bullauge klein	Durchmesser 400	800	1710	689,30
Bullauge groß	Durchmesser 500	860	1770	809,40

### Lichtöffnungsformen



Rechteck  
klein

Rechteck  
mittel

Rhombus

Bullauge

Symbolfotos (Proportionen DL-Breite 900 mm und DL-Höhe 2000 mm). Genaue Maßangaben der Lichtöffnungen siehe oben stehende Tabelle!





### Glasvarianten

Glasvariante T0 - Stück Preis € exkl. MwSt.		
Lichtöffnungsausschnitt	2x ESG 4/8/4 ISO-2/16	2xVSG 6/8/6 ISO-2/20
Rechteck klein (LÖ1)	171,70	196,20
Rechteck mittel (LÖ2)	171,70	196,20
Rhombus klein 250 x 250 mm	291,90	333,60
Rhombus groß 300 x 300 mm	291,90	333,60
Bullauge klein Durchmesser 400 mm	412,10	–
Bullauge groß Durchmesser 500 mm	412,10	–

Glasvariante für Feuerschutz - Stück Preis € exkl. MwSt.

Lichtöffnungsausschnitt	T30 17 mm für Innenbereich	T30 21 mm für Außenbereich	T90 36 mm für Innenbereich	T90 40 mm für Außenbereich
Rechteck klein (LÖ1)	553,60	613,30	1226,50	1306,90
Rechteck mittel (LÖ2)	711,70	784,20	1844,70	1929,20
Rhombus klein 250 x 250 mm	501,10	556,50	506,30	529,50
Rhombus groß 300 x 300 mm	501,10	556,50	703,30	735,50
Bullauge klein Durchmesser 400 mm	686,90	844,70	-	-
Bullauge groß Durchmesser 500 mm	686,90	-	-	-
	<b>Lieferzeit</b>			

## Montagematerial

	Bestellnummer	Artikelbezeichnung	Preis €/Stück exkl. MwSt.	
<b>Montagematerial für Stahlzargenmontage zu je 20 Stück</b>				
	21142905	Montageset D20 - 20 Stück Holzbauschraube SNK 8x80, TX40, Nylandübel S10x50 EFP	11,50	*
	21142906	Montageset D21 - 20 Stück Rahmendübel SXRL-10x120T, TX40 für Ziegel und Porenbeton	45,10	*
	21142907	Montageset D22 - 20 Stück Zylinderschrauben ISK M8x45 mit Messingdübel M8x30, für Stahlbeton	18,30	*
	21142908	Montageset D23 - 20 Stück Flügelbohrschrauben SNK 6,3x50, Bohrschraube 6,3x38, TX30, für Stahl- und Blechbauteile	7,00	*
	21142909	Montageset D24 - 20 Stück Fensterbauschraube SNK 7,5x92, TX30, für Ziegelwände	8,30	*
<b>Montagematerial für Stahlzargenmontage zu je 30 Stück</b>				
	21142910	Montageset D30 - 30 Stück Holzbauschraube SNK 8x80, TX40, Nylandübel S10x50 EFP	16,60	*
	21142911	Montageset D31 - 30 Stück Rahmendübel SXRL-10x120T, TX40, für Ziegel und Porenbeton	65,60	*
	21142912	Montageset D32 - 30 Stück Zylinderschrauben ISK M8x45 mit Messingdübel M8x30, für Stahlbeton	25,20	*
	21142913	Montageset D33 - 30 Stück Flügelbohrschrauben SNK 6,3x50, Bohrschraube 6,3x38, TX30, für Stahl- und Blechbauteile	8,30	*
	21142914	Montageset D34 - 30 Stück Fensterbauschraube SNK 7,5x92, TX30, für Ziegelwände	10,00	*
<b>Distanzplatten verzinkt</b>				
	9070690	Distanzplatten für Zargen-Dübelmontage, 1,0 mm	0,40	*
	9070691	Distanzplatten für Zargen-Dübelmontage, 1,5 mm	0,40	*
	9070692	Distanzplatten für Zargen-Dübelmontage, 2,0 mm	0,50	*
	9070693	Distanzplatten für Zargen-Dübelmontage, 2,5 mm	0,50	*
	33010246	Distanzplatten für Zargen-Dübelmontage, mit schrägem Schlitz, 1,0 mm	0,80	*
	33010247	Distanzplatten für Zargen-Dübelmontage, mit schrägem Schlitz, 2,0 mm	0,90	*
	33010248	Distanzplatten für Zargen-Dübelmontage, mit schrägem Schlitz, 3,0 mm	1,20	*
	33010249	Distanzplatten für Zargen-Dübelmontage, mit schrägem Schlitz, 4,0 mm	1,30	*
	9070689	Distanzplatten für Eckzargen-Dübelmontage, 1,0 mm	0,40	*
	9070687	Distanzstück für Eckzargen-Dübelmontage, 2,0 mm	0,40	*
<b>2K-Mörtel</b>				
	30502594	DOMOFERM 2K-Mörtel, für druckfeste Hinterfüterung bei Dübelmontage, Kartusche 300 ml	31,90	*





## Wichtige Hinweise zu den DOMO-SECURE Elementen

- Bei Bestellung ist grundsätzlich die Angriffsseite anzugeben:
  - Angriffsseite Bandseite
  - Angriffsseite Gegenbandseite
- Bei einbruchhemmenden Türen mit zusätzlicher Anforderung als Fluchttür muss der Luftspalt zwischen OKFF und Unterkante Türblatt zwingend gegen das Durchführen von Drähten o. ä. geschützt werden.
- Einbruchhemmendes Bauprodukt: Vollständiges, funktionsfähiges Element, welches im eingebauten und verriegelten Zustand die Funktion hat, dem gewaltsamen Zutritt durch den Einsatz körperlicher Gewalt und unter Zuhilfenahme von vorher festgelegten Werkzeugen Widerstand zu leisten.
- Sicherheitstür ist nicht gleich geprüfte einbruchhemmende Tür
- Widerstandsklasse (Grad des Widerstandes, den das Produkt gegen Einbruchversuche bietet)

Widerstandsklasse nach EN 1627 (RC) bzw. ÖNORM B 5338		
RC2	WK2	Der Gelegenheitstäter versucht mit einfachen Geräten wie Schraubendreher, Zange und Keilen das Bauteil aufzubrechen.
RC3	WK3	Der Täter versucht zusätzlich mit einem zweiten Schraubendreher sowie einem Kuhfuß das Bauteil aufzubrechen.



PRESTIGE/  
PREMIUM

# DOMO-SECURE

Einbruchhemmende Türen RC2 1-flg. 



1-flg.		gefälzte Türen			stumpfe Türen		
		UT601 T0	UT631 EI <sub>2</sub> 30	UT691 EI <sub>2</sub> 90	US601 T0	US631 EI <sub>2</sub> 30	US691 EI <sub>2</sub> 90
<b>Widerstandsklasse</b>	RC2 Standard-Schloss	■	■	■	■	■	■
	RC2 3-Punkt-Verriegelung	□	□	□	□	□	□
<b>Panikfunktion gemäß</b>	EN 179	□	□	□	□	□	□
	EN 1125	□	□	□	□	□	□
<b>für Einbau in Wände aus</b>	Massiv-Mauerwerk	≥ 100 mm			≥ 100 mm		
	Porenbeton	≥ 170 mm			≥ 170 mm		
	Leichtbauwand Stahl-UK	Widerstandsmoment ≥ 20 cm <sup>3</sup>			Widerstandsmoment ≥ 20 cm <sup>3</sup>		
	Leichtbauwand Holz-UK	Widerstandsmoment ≥ 160 cm <sup>3</sup>		—	Widerstandsmoment ≥ 160 cm <sup>3</sup>		—
<b>mit Hauptschloss</b>	Breite	400 - 1300	436 - 1300	400 - 1300	800 - 1300	800 - 1300	800 - 1300
	Höhe	650 - 2600	650-2600	650 - 2600	650-2600	650 - 2600	650 - 2600
	<b>Aufpreis auf 1-flg. UT6x1/US6x1</b>	€ 819,50					
<b>mit 3-Punkt- Verriegelung</b>	Höhe inkl. 3-Punkt-Verriegelung	1910 - 2916	1910 - 2916	1910 - 2660	1910 - 2924	1910 - 2924	1910 - 2660
	<b>Aufpreis auf 1-flg. UT6x1/US6x1</b>	€ 1305,40					

■ bauseits erforderlich □ optional — nicht möglich

### für 1-flg. Türelemente DOMO-SECURE mit Hauptschloss

inkl. Standard-Schloss BMH 1000

Alu-Si-Wechselgarnitur ECO D110 mit Kurzschild nach DIN 18257 ES1

2 Stück VX 3D-Bänder 160 mm matt verzinkt mit geschweißter Bandrolle und Stiftsicherung bei EI<sub>2</sub>90 bzw. über BRM 1125 x 2125 mm mit 3 Bändern

1 Stück Sicherungszapfen

SI Doppelzylinder EVVA 4KS

### für 1-flg. Türelemente DOMO-SECURE mit 3-Punkt-Verriegelung

inkl. 3-Punkt-Verriegelungsschloss BMH 1031/1033

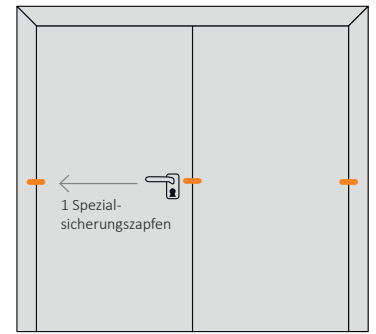
Alu-Si-Wechselgarnitur ECO D110 mit Kurzschild nach DIN 18257 ES1

2 Stück VX 3D-Bänder 160 mm matt verzinkt mit geschweißter Bandrolle und Stiftsicherung bei EI<sub>2</sub>90 bzw. über BRM 1125 x 2125 mm mit 3 Bändern

1 Stück Sicherungszapfen

SI Doppelzylinder EVVA 4KS

# Einbruchhemmende Türen RC2 2-flg.



2-flg.		gefälzte Türen			stumpfe Türen		
		UT602 T0	UT632 EI <sub>2</sub> 30	UT692 EI <sub>2</sub> 90	US602 T0	US632 EI <sub>2</sub> 30	US692 EI <sub>2</sub> 90
<b>Widerstandsklasse</b>	RC2 Standard-Schloss	■	■	■	■	■	■
	RC2 3-Punkt-Verriegelung	—	—	—	—	—	—
<b>Panikfunktion gemäß</b>	EN 179	□	□	□	□	□	□
	EN 1125	□	□	□	□	□	□
<b>für Einbau in Wände aus</b>	Massiv-Mauerwerk	≥ 100 mm			≥ 100 mm		
	Porenbeton	≥ 170 mm			≥ 170 mm		
	Leichtbauwand Stahl-UK	Widerstandsmoment ≥ 20 cm <sup>3</sup>			Widerstandsmoment ≥ 20 cm <sup>3</sup>		
	Leichtbauwand Holz-UK	Widerstandsmoment ≥ 160 cm <sup>3</sup>		—	Widerstandsmoment ≥ 160 cm <sup>3</sup>		—
	Breite	950 - 2610	950 - 2608	1115 - 2565	1450 - 2610	1450 - 2608	1115 - 2565
	Höhe	650 - 2875*	650 - 2875*	650 - 2660*	650 - 2875*	650 - 2875*	650 - 2660*
	<b>Aufpreis auf 2-flg. UT6x2/US6x2</b>	€ 921,00					

■ möglich — nicht möglich

\* ab DLH>2230 mm ist ein Mehrfallenschloss zu verwenden

## für 2-flg. Türelemente DOMO-SECURE mit Hauptschloss

Gangflügel inkl. Standard-Schloss BMH 1000

Standflügel inkl. Falztreibriegel mit massiven Treibriegelstangen, nach oben und unten verriegelnd, Bodenschließmulde BMH 1192

Alu-Si-Wechselgarnitur ECO D110 mit Kurzschild nach DIN 18257 ES1 am Gangflügel

2 Stück VX 3D-Bänder 160 mm matt verzinkt mit geschweißter Bandrolle und Stiftsicherung bei EI<sub>2</sub>90 bzw. über BRM 1125 x 2125 mm mit 3 Bändern

Pilzkopfverriegelungen zwischen Geh- und Standflügel

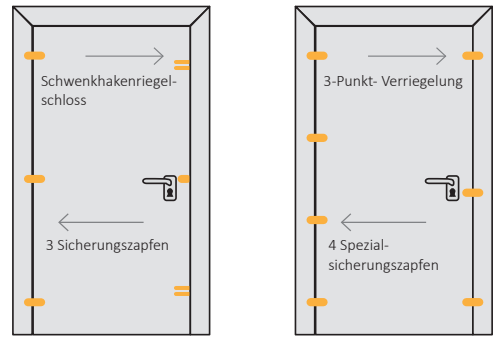
1 Stück Sicherungszapfen je Flügel

SI Doppelzylinder EVVA 4KS

PRESTIGE/  
PREMIUM

# DOMO-SECURE

Einbruchhemmende Türen RC3 1-flg. 



1-flg.		gefälzte Türen			stumpfe Türen		
		UT601 T0	UT631 EI <sub>2</sub> 30	UT691 EI <sub>2</sub> 90	US601 T0	US631 EI <sub>2</sub> 30	US691 EI <sub>2</sub> 90
<b>Widerstandsklasse</b>	RC3 3-Punkt-Verriegelung	■	■	■	■	■	■
	RC3 Schwenkhaken- riegelschloss	■	■	—	■	■	—
<b>Panikfunktion* gemäß</b>	EN 179	□	□	—	□	□	—
	EN 1125	□	□	—	□	□	—
<b>für Einbau in Wände aus</b>	Beton	≥ 100 mm		≥ 140 mm	≥ 100 mm		≥ 140 mm
	Mauerwerk	≥ 100 mm		≥ 115 mm	≥ 100 mm		≥ 115 mm
	Porenbeton	≥ 240 mm		≥ 240 mm	≥ 240 mm		≥ 240 mm
	Leichtbauwand Stahl-UK	Widerstandsmoment ≥ 85 cm <sup>3</sup>			Widerstandsmoment ≥ 85 cm <sup>3</sup>		
	Leichtbauwand Holz-UK	Widerstandsmoment ≥ 960 cm <sup>3</sup>		—	Widerstandsmoment ≥ 960 cm <sup>3</sup>		—
<b>DL 3-Punkt- Verriegelung</b>	Breite	400 - 1307	400 - 1307	400 - 1250 (1307)	800 - 1307	800 - 1307	800 - 1250 (1307)
	Höhe	—	—	—	—	—	—
	Höhe inkl. 3-Punkt-Verriegelung	1910 - 2916	1910 - 2916	1910 - 2660 (2553)	1910 - 2916	1910 - 2916	1910 - 2660 (2536)
	Aufpreis auf 1-flg. UT6x1/US6x1 3-Punkt-Verriegelung	€ 1569,70					
<b>DL Schwenkhaken- riegelschloss</b>	Breite	436 - 1300	436 - 1300	-	800 - 1300	800 - 1300	-
	Höhe	1950 - 2500	1950 - 2500	-	1950 - 2500	1950 - 2500	-
	Aufpreis auf 1-flg. UT6x1/US6x1 - Schwenk- hakenriegelschloss	€ 1569,70					

■ möglich — nicht möglich

\* nur in Verbindung mit Schwenkhakenriegelschloss

## für 1-flg. Türelemente DOMO-SECURE mit 3-Punkt-Verriegelung

inkl. 3-Punkt-Verriegelungsschloss BMH 1031/1033

Alu-Si-Wechselgarnitur ECO D110 mit Langschild nach DIN 18257 ES2

3 Stück VX 3D-Bänder 160 mm matt verzinkt mit geschweißter Bandrolle und Stiftsicherung

4 Stück Sicherungszapfen

SI Doppelzylinder EVVA 4KS

## für 1-flg. Türelemente DOMO-SECURE mit Mehrfach-Schwenkhakenriegelschloss

inkl. Schwenkhakenriegelschloss KfV MFS BS2600FS

Alu-Si-Wechselgarnitur ECO D110 mit Langschild nach DIN 18257 ES2

2 Stück VX 3D-Bänder 160 mm matt verzinkt mit geschweißter Bandrolle und Stiftsicherung

3 Stück Sicherungszapfen

SI Doppelzylinder EVVA 4KS

# Schlösser und Sicherheitsbeschläge

## Schwenkhakenriegelschlösser

Artikelbezeichnung	Panikfunktionen			Selbstverriegelnd	EN 179	EN 1125	RC3	Stück Preis € exkl. MwSt.
	B	E	D					
<b>Mehrfach-Schwenkhakenriegelschlösser</b>								
KFV MFS BS2600FS	—	—	—	—	—	—	—	505,70
KFV MFP EP960EFS	—	□	—	—	□	□	□	1570,00
KFV MFP EP960BFS	□	—	—	—	□	□	□	1619,00
KFV MFP EP960DFS	—	—	□	—	□	□	□	1619,00
FUHR Autosafe 835 WAFH	—	—	—	□	—	—	□	520,00
FUHR Autosafe 835 WAPFH	—	□	—	□	□	□	□	2048,00
FUHR Autosafe 835 WAPFH DIN links Auswärts	□	—	—	□	□	□	□	2135,00
FUHR Autosafe 835 WAPFH DIN rechts Auswärts	□	—	—	□	□	□	□	2135,00

## Sicherheitsbeschläge

Bestellnummer	Artikelbezeichnung	EN 179	RC2 1-flg.	RC2 2-flg.	RC3	Stück Preis € exkl. MwSt.
<b>SI-Beschlag mit Kurzchild - ohne Kernziehschutz</b>						
210460045	SI-Drückergarnitur D110, Knopf/Drücker, ES1, F1-SAT	□	■	■	—	126,50
210460046	SI-Drückergarnitur D110, Knopf/Drücker, ES1, E-SAT	□	□	□	—	146,90
210460047	SI-Drückergarnitur D110, Drücker/Drücker, ES1, F1-SAT	□	□	□	—	112,90
210460048	SI-Drückergarnitur D110, Drücker/Drücker, ES1, E-SAT	□	□	□	—	133,40
<b>SI-Beschlag mit Langschild - ohne Kernziehschutz</b>						
21046000	SI-Drückergarnitur D110, Knopf/Drücker, ES2, F1-SAT	□	□	□	■	133,40
210460001	SI-Drückergarnitur D110, Knopf/Drücker, ES2, E-SAT	□	□	□	□	153,60
210460002	SI-Drückergarnitur D110, Drücker/Drücker, ES2, F1-SAT	□	□	□	□	130,10
210460003	SI-Drückergarnitur D110, Drücker/Drücker, ES2, E-SAT	□	□	□	□	153,60
<b>SI-Beschlag mit Langschild - mit Kernziehschutz</b>						
210460054	SI-Drückergarnitur D110, Knopf/Drücker, ES2, F1-SAT	□	□	□	□	146,90
210460053	SI-Drückergarnitur D110, Knopf/Drücker, ES2, E-SAT	□	□	□	□	167,30
210460051	SI-Drückergarnitur D110, Drücker/Drücker, ES2, F1-SAT	□	□	□	□	133,40
210460052	SI-Drückergarnitur D110, Drücker/Drücker, ES2, E-SAT	□	□	□	□	153,60
<b>SI-Kombi-Beschlag mit Langschild (Angriffsseite) und Rosettenbeschlag</b>						
210460006	SI-Kombi-Drückergarnitur D110, Knopf/Drücker, ES2, F1-SAT	□	□	□	□	207,20
210460008	SI-Kombi-Drückergarnitur D110, Knopf/Drücker, ES2, Edelstahl	□	□	□	□	226,10
210460005	SI-Kombi-Drückergarnitur D110, Drücker/Drücker, ES2, F1-SAT	□	□	□	□	195,90
210460007	SI-Kombi-Drückergarnitur D110, Drücker/Drücker, ES2, Edelstahl	□	□	□	□	211,40

■ bauseits erforderlich □ optional — nicht möglich


Rabattgruppe 700

PRESTIGE/  
PREMIUM


# DOMO-SECURE

## Sicherheitsbeschläge und Zubehör

### Paniksysteme gemäß EN 1125 für RC3

	Artikelbezeichnung	Preis €/Stück exkl. MwSt.
 <p>ECO Panikbalken Alu F1-SAT</p>	<b>Setpreis für Panikfunktion nach EN 1125</b>	
	(Standarddrücker und Schlösser müssen abgezogen werden)	
	ECO EPN 900 Panikbalken SECURE inkl. ECO Sicherheitsbeschlag-Halbgarnitur ES2	
	ECO Panikbalken SECURE Alu F1-SAT mit SI-Knopf-Halbgarnitur D110, ES2, Langschild, für Panikfunktion E	414,90
 <p>ECO Panikbalken Edelstahl matt</p>	ECO Panikbalken SECURE Alu F1-SAT mit SI-Drücker-Halbgarnitur D110, ES2, Langschild, für Panikfunktion B und D	423,80
	ECO Panikbalken SECURE Edelstahl mit SI-Knopf-Halbgarnitur D110, ES2, Langschild, für Panikfunktion E	606,70
	ECO Panikbalken SECURE Edelstahl mit SI-Drücker-Halbgarnitur D110, ES2, Langschild, für Panikfunktion B und D	615,40



### Aufpreis für SILENT und SILENT PLUS (Schallschutz)

Bestellnummer	Artikelbezeichnung	Preis €/Stück exkl. MwSt.	
<b>Aufpreise auf PRESTIGE und PREMIUM T0 und EI<sub>2</sub>30 Türen für erhöhten Schallschutzwert (ausschließlich für RC3 mit Schwenkhakenriegelschlössern verfügbar)</b>			
	Aufpreis für SILENT 1-flg. 38 dB	124,00	*
	Aufpreis für SILENT PLUS 1-flg. 42 dB	1549,00	

**HINWEIS:** Die erforderlichen zusätzlichen Abdichtungen wie absenkbare Bodendichtung und Bodenprofil bzw. Bodenanschlagprofil mit Dichtung sind separat hinzuzurechnen!

### Ausstattung für SILENT (Schallschutz)

#### Rauchschutz S<sub>200</sub> und Außentür gemäß EN 14351-1

Bestellnummer	Artikelbezeichnung	Preis €/Stück exkl. MwSt.		
 <p>Stahl-Bodenanschlagprofil 9010100</p>	<b>Aufpreis auf Preisliste Ux6x1</b>			
	<b>absenkbare Bodendichtung</b>			
		bis DL Breite 1200 mm	283,90	*
		bis DL Breite 1300 mm	311,30	*
		optional Niro-Bodenprofil (PB6), ab DL-Breite 1001 mm je lfm	133,90	
<b>Stahl-Bodenanschlagprofil (lose mitgeliefert) mit Dichtung</b>				
9010100	Bodenanschlagprofil - verzinkt ab DL 1001 mm, je lfm	24,80		

## Sicherheitsdrücker und Schließzylinder

Bestellnummer	Artikelbezeichnung	Stück Preis € exkl. MwSt.
<b>Drehknopfzylinder mit Abtast-, Aufbohr- und Kernziehschutz</b>		
210460034	SI-DREHKNOPF 4KS 51/36	214,20
210460035	SI-DREHKNOPF 4KS 41/46	214,20
210460036	SI-DREHKNOPF 4KS 46/41	214,20
<b>Doppelzylinder mit Abtast-, Aufbohr- und Kernziehschutz, beidseitig sperrbar</b>		
210460039	SI-EDZ 4KS BSZ 51/36	251,40
210460040	SI-EDZ 4KS BSZ 41/46	251,40
<b>Doppelzylinder mit Abtast-, Aufbohr- und Kernziehschutz</b>		
210460043	SI-EDZ 4KS 51/36	214,20
210460044	SI-EDZ 4KS 41/46	214,20
210464151	SI-EDZ 4KS 41/51	214,20
210464646	SI-EDZ 4KS 46/46	214,20

## Übersicht und Zuordnung der Zylinderlängen mit den unterschiedlichen Beschlagskombinationen in RC3

Bestellnummer	Zylinder	Türtyp	Beschlagskombination	Angriffsseite		Zylinder- teilung
				Bandseite	Gegenbandseite	
210460039	Doppelzylinder	UT6x1	SI-Beschlag mit Langschild	✓	✗	36/51
210460040	Doppelzylinder	UT6x1	SI-Beschlag mit Langschild	✗	✓	41/46
210464151	Doppelzylinder	UT6x1	SI-Kombi-Beschlag	✓	✓	41/51
210464151	Doppelzylinder	UT6x1	Panikbalken SECURE EN 1125	✓	✗	41/51
210460040	Doppelzylinder	US6x1	SI-Beschlag mit Langschild	✓	✓	41/46
210464646	Doppelzylinder	US6x1	SI-Kombi-Beschlag	✓	✓	46/46
210464646	Doppelzylinder	US6x1	Panikbalken SECURE EN 1125	✓	✗	46/46

## PRESTIGE/PREMIUM Außentüren nach EN 14351-1

---





## Wichtige Hinweise

---

### Wichtige Hinweise für Türen zur Anwendung im Außenbereich

Mit 01.07.2013 wurde die Bauproduktenrichtlinie (BPR) durch die Bauproduktenverordnung (BPV) ersetzt.

Außentüren gemäß EN 14351-1 haben die entsprechend dieser Norm geforderten Leistungseigenschaften zu erfüllen (siehe Folgeseiten).

Welche Klassifizierung je Leistungseigenschaft für welches Türelement gefordert wird, muss anhand der geltenden Bauregeln durch den Planer festgelegt werden.

Der Nachweis dieser Leistungseigenschaften erfolgt in Form einer Leistungserklärung, die auftragsbezogen für jede einzelne Türeinheit erstellt wird und in der die Klassifizierungen pro Leistungseigenschaft ausgewiesen werden.

Das Türelement wird (am Türblatt) mit dem CE-Kennzeichen und dem Normenverweis sowie mit einer Kennzeichnung der Leistungseigenschaften versehen.

DOMOFERM bietet als Außentüren gemäß ÖN EN 14351-1 die Produkte der Türserien PRESTIGE und PREMIUM an.

**Bitte beachten Sie:**

Die Leistungsmerkmale der Türelemente sind abhängig von der Zarge und der Verwendung verschiedener kostenpflichtiger Ausstattungsoptionen (Bodenabschlüsse, Wandanschlüsse, Baugrößen etc.).  
Diese Produkte weisen keine thermische Trennung in der Konstruktion auf.

# PRESTIGE/PREMIUM Außentüren nach EN 14351-1

## Leistungsmerkmale

### [1] BREITE UND HÖHE

Angabe der ausgeführten Breiten und Größen.  
**ACHTUNG!** Einige Werte sind abhängig vom Größenbereich des Türelementes.

### [2] SCHLAGREGENDICHTHEIT NACH EN 12208 (PRÜFUNG ERFOLGT NACH prEN1027)

Bei dieser Prüfung wird die Tür nach ihrer Schlagregendichtheit untersucht. Es darf kein kontinuierlicher Wassereintritt festgestellt werden.

Prüfdruck	Klassifizierung	
	Ungeschützter Bereich A	Geschützter Bereich B
P <sub>max</sub> in Pa		
-	0	0
0	1A	1B
50	2A	2B
100	3A	3B
150	4A	4B
200	5A	5B
250	6A	6B
300	7A	7B
450	8A	-
600	9A	-

### [3] WIDERSTANDSFÄHIGKEIT GEGEN WINDLAST NACH EN 12210

#### (Prüfung erfolgt nach EN 12211)

Je höher der Buchstabe desto weniger Durchbiegung ist bei geprüfter Windlast feststellbar.

Klasse (Durchbiegung)
A
B
C

Klasse (Prüfdruck)
0
1
2
3
4
5

z. B. Angabe in 1A, 3C ...

### [4] LUFTDURCHLÄSSIGKEIT NACH EN 12207

Bei dieser Prüfung wird Sog-Druck-Belastung aufgebracht und die entsprechende Leckage gemessen.

Klasse 0
Klasse 1
Klasse 2
Klasse 3
Klasse 4

### [5] GEFÄHRLICHE SUBSTANZEN

Hier muss angeführt werden, ob Materialien – die national oder oder nach europäischen Vorschriften als gefährliche Substanzen klassifiziert worden sind – eingesetzt werden.

### [6] FÄHIGKEIT ZUR FREIGABE

Diese Angabe ist erforderlich, wenn spezielle Anforderungen für Fluchtwege bestehen:

- Notausgänge nach EN 179 (Panikdrücker)
- Panikverschlüsse nach EN 1125 (Panikbalken oder Pushbar)

### [7] SCHALLSCHUTZ NACH EN ISO 140-3 UND EN ISO 717-1

Die Anforderungen ergeben sich aus den entsprechenden Vorschriften.

### [8] WÄRMEDURCHGANGSKOEFFIZIENT

Die Berechnung erfolgt nach EN ISO 10077-1 oder EN ISO 10077-1 und EN ISO 10077-2.

Die Werte können stark variieren – abhängig von Zarge und Baugröße der Tür, Flügelanzahl und Bodenanschlag.

- Baugröße der Tür: je größer die Tür desto besser der U-Wert
- Bodenanschlag: je nach Variante unterschiedliche Werte

### [9] STOSSFESTIGKEIT NACH EN 13409

Dies betrifft nur Türen mit Verglasung. Die Klasse ist abhängig von Größe und Glasart.

Klassifikation in Klasse 1-5. Je nach Klasse wird aus unterschiedlichen Fallhöhen mit dem Prüfkörper geprüft.

### [10] STRALUNGSEIGENSCHAFTEN

Angabe des Lichtemissionsgrades bei Verglasung

### [11] DIFFERENZKLIMAVERHALTEN NACH EN 12219

Verwindung und Krümmung	Klasse 1	Klasse 2	Klasse 3

## EN 1121

Prüfklima	Außenseite	
	Lufttemperatur [°C]	Lufttemperatur [°C]
a	23 ± 2	18 ± 2
b	23 ± 2	13 ± 2
c	23 ± 2	3 ± 2
d	23 ± 23	-15 ± 2
e	20 bis 30	-55 bis +55

### [12] DAUERFUNKTION NACH EN 12400

Klasse	Anzahl der Zyklen	
0	-	Türen & Fenster
1	5.000	
2	10.000	
3	20.000	
4	50.000	
5	100.000	Türen
6	200.000	
7	500.000	
8	1.000.000	

Info: Die Klasse 6 entspricht auch der Selbstschließungsklasse C5 mit 200.000 Betätigungen.

### [13] MECHANISCHE FESTIGKEIT NACH EN 1192

Klasse	Nutzungskategorie	Beschreibung
1-2	niedrig bis mittel	Gelegentlicher Gebrauch mit achtsamer Benutzung der Türen, z. B. durch Eigentümer von Privathäusern; die Möglichkeit eines Unfalls oder einer falschen Behandlung ist gering.
2-3	mittel bis groß	Mittlerer Gebrauch mit achtsamer Benutzung der Türen; es besteht die Möglichkeit eines Unfalls oder einer falschen Behandlung.
3-4	groß bis extrem	Hoher Gebrauch durch die Öffentlichkeit mit unachtsamer Benutzung; die Möglichkeit eines Unfalls oder einer falschen Behandlung ist groß.
4	extrem	Die Türen sind häufig einem gewaltsamen Gebrauch ausgesetzt.

### [14] BEDIENUNGSKRÄFTE NACH EN 12217

Gibt die Schließkraft zur Bewegungseinleitung an. Es werden die Kräfte für hand- und fingerbetätigte Beschläge gemessen.

Widerstand gegen Bedienkräfte	Klasse 0	Klasse 1	Klasse 2	Klasse 3	Klasse 4
Betätigungskraft max. Moment [Nm]	-	10	5	2,5	1

### [15] EINBRUCHHEMMUNG NACH EN 1627

Widerstandsklasse (RC)	Werkzeugsatz (siehe EN 1630:2011 Abschnitt 7)	Widerstandszeit (min)	Maximale Gesamtprüfzeit
1	A1	-	-
2	A2	3	15
3	A3	5	20
4	A4	10	30
5	A5	15	40
6	A6	20	50

Anmerkung: Die maximale Gesamtprüfzeit ist die Summe aus Widerstandszeit, Ruhezeit, Zeit für den Wechsel des Werkzeuges und Beobachtungszeit.



## Sämtliche Elemente in Maßgrößen erhältlich!

Schiebetürelemente ST4xx				Zulässige Durchgangslichten		Physikalische Größen						
Schiebetürzargen		Oberfläche		Breite DLB von - bis (mm)	Höhe DLH von - bis (mm)	Schallschutz $R_{w,P} = \{dB\}$	Wärmedämmung $U_b = \{W/m^2 \cdot K\}$	Klimaklasse	Seite			
STZILCxx	Schiebetürelementzarge in der Wand laufend	Standard, Pulvergrundiert		700 - 1200	2000 - 2500	-	-	-	150			
STZALxx	Schiebetürelementzarge vor der Wand laufend	Standard, Pulvergrundiert		700 - 1200	2000 - 2500	-	-	-	152			
Schiebetürblätter		Blattdicke	Feuerwiderstandsklasse	Oberfläche	1-flg.	2-flg.	Breite DLB von - bis (mm)	Höhe DLH von - bis (mm)	Schallschutz $R_{w,P} = \{dB\}$	Wärmedämmung $U_b = \{W/m^2 \cdot K\}$	Klimaklasse	Seite
ST401	Schiebetürblatt Vollbau	40 mm	-	Pulvergrundiert	•	-	700 - 1200	2000 - 2500	-	-	-	154
SR401	Schiebetürblatt Profilrahmen	40 mm	-	Pulvergrundiert	•	-	700 - 1200	2000 - 2500	-	-	-	155
Zubehör für Schiebetüren ST4xx										155		

# Schiebetürzarge ST4xx in der Wand laufend STZILCxx

## STANDARD AUSFÜHRUNG FÜR STÄNDERWANDMONTAGE UND MAUERMONTAGE:

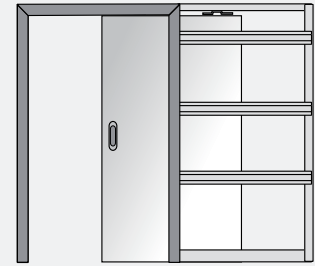
- Umfassungszarge mit Spiegel 40 mm
- mit GEZE Laufschiene bis 40 kg Türblattgewicht
- Profilbreite für Ständerwand: 120, 145, 170 mm
- Profilbreite für Mauermontage: 145, 170 mm
- grundiert ähnlich RAL 7035
- mit Montageanleitung

## WICHTIGE KONSTRUKTIONSMERKMALE:

- Nennblechdicke 1,5 mm
- Zarge und Einlaufkasten im Stecksystem
- links und rechts verwendbar
- mit Haltebügel für Ständerwandmontage bzw. mit Maueranker
- Schließöffnung für Schlossoption vorgestanzt
- ohne Bodeneinstand

**Aufpreis für Pulverbeschichtung RAL nach Wahl, ausgenommen Metallicfarben und Leuchtfarben: € 114,60**

Ständerwandmontage - in der Wand laufend							
	DL-Breite mm	700	701-800	801-900	901-1000	1001-1100	1101-1200
	DL Höhe mm	Stück Preis € exkl. MwSt.					
PB 120	2000-2100	888,40	929,90	973,10	1014,60	1057,90	1099,40
	2101-2200	926,30	967,90	1011,10	1052,60	1095,80	1137,30
	2201-2500	1048,20	1090,70	1134,90	1177,40	1221,70	1264,20
	DL-Breite mm	700	701-800	801-900	901-1000	1001-1100	1101-1200
	DL Höhe mm	Stück Preis € exkl. MwSt.					
PB 145	2000-2100	934,10	976,90	1021,40	1064,10	1108,70	1151,40
	2101-2200	972,60	1015,40	1059,90	1102,60	1147,10	1189,90
	2201-2500	1097,70	1141,70	1187,40	1231,40	1277,10	1321,10
	DL-Breite mm	700	701-800	801-900	901-1000	1001-1100	1101-1200
	DL Höhe mm	Stück Preis € exkl. MwSt.					
PB 170	2000-2100	979,80	1023,90	1069,60	1113,70	1159,40	1203,50
	2101-2200	1018,90	1062,90	1108,70	1152,70	1198,40	1242,40
	2201-2500	1147,30	1192,70	1193,00	1285,30	1332,50	1378,00



STZILCxx für Ständerwand  
BRMB = 2 x DLB + 133 mm  
BRMH = DLH + 77 mm

Blattmaß:

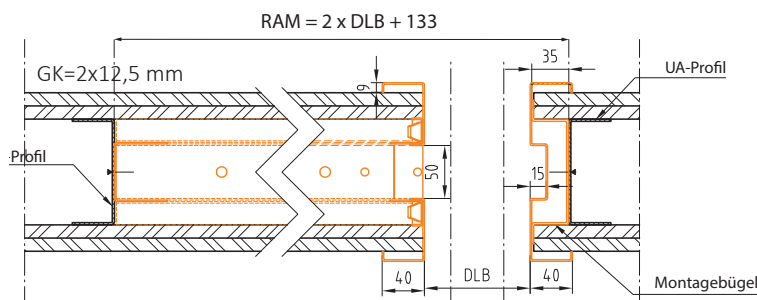
Blattbreite = DLB + 25 mm

Blatthöhe = DLH - 20 mm

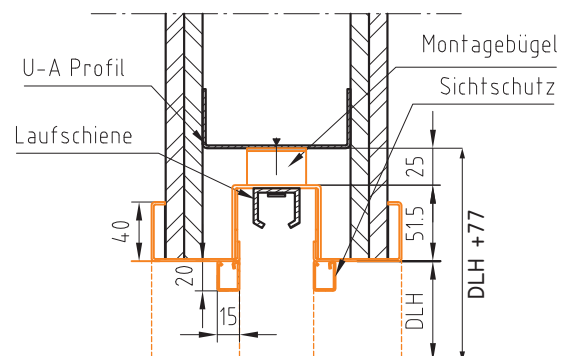
**Die Durchgangslichte Höhe ist durch die Sichtschutzleiste um 20 mm eingeschränkt!**

Optionale GK-Beplankungsstärke bitte bekanntgeben!

Horizontalschnitt:

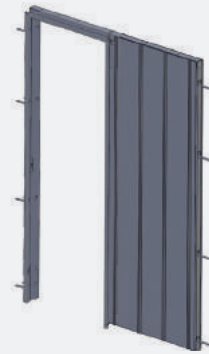


Vertikalschnitt:



### Mauermontage - in der Wand laufend

	DL-Breite mm	700	701-800	801-900	901-1000	1001-1100	1101-1200
	DL Höhe mm	Stück Preis € exkl. MwSt.					
PB 145	2000-2100	1120,90	1172,30	1225,70	1277,00	1330,40	1381,70
	2101-2200	1167,20	1218,40	1271,90	1323,10	1376,60	1427,90
	2201-2500	1317,30	1370,00	1424,90	1477,70	1532,50	1585,30
	DL-Breite mm	700	701-800	801-900	901-1000	1001-1100	1101-1200
	DL Höhe mm	Stück Preis € exkl. MwSt.					
PB 170	2000-2100	1175,80	1228,70	1283,60	1336,40	1391,30	1444,10
	2101-2200	1222,70	1275,50	1330,40	1383,20	1438,10	1490,90
	2201-2500	1376,70	1431,30	1431,60	1542,40	1599,00	1653,50



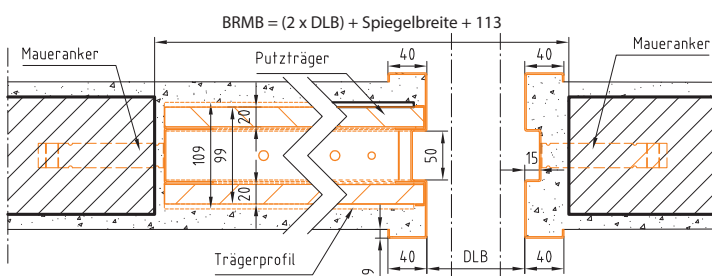
STZILCxx für Mauermontage  
 $BRMB = 2 \times DLB + \text{Spiegelbreite} + 117 \text{ mm}$   
 $BRMH = DLH + 66 \text{ mm}$

Blattmaß:  
 Blattbreite =  $DLB + 25 \text{ mm}$   
 Blatthöhe =  $DLH - 20 \text{ mm}$

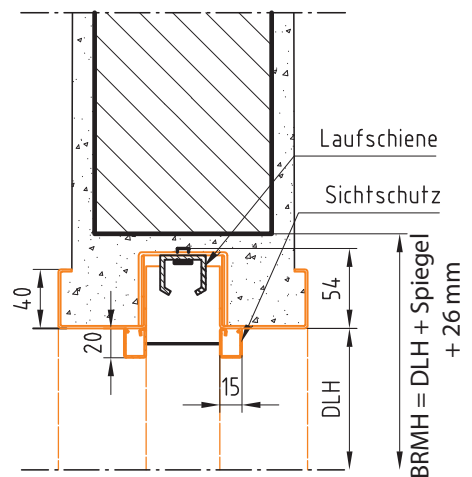
**ACHTUNG!**  
 Die Variante für Mauermontage ist bauseits mit Putzgitter auszustatten.

Die Durchgangslichthöhe ist durch die Sichtschutzleiste um 20 mm eingeschränkt!

Horizontalschnitt:



Vertikalschnitt:



# Schiebetürzarge ST4xx

## vor der Wand laufend STZALxx

### STANDARDAUSFÜHRUNG FÜR STÄNDERWANDMONTAGE UND MAUERMONTAGE:

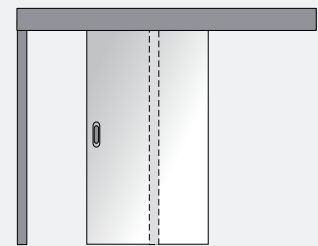
- Umfassungszarge mit Spiegel 40 mm
- mit GEZE Laufschienepaket bis 40 kg Türblattgewicht
- Profilbreite für Ständerwand: 130, 155, 180 mm
- Profilbreite für Mauermontage: 155, 180 mm
- grundiert ähnlich RAL 7035
- mit Montageanleitung

### WICHTIGE KONSTRUKTIONSMERKMALE:

- Nennblechdicke 1,5 mm
- links oder rechts verwendbar (Angabe der Schließrichtung erforderlich)
- mit Haltebügel für Ständerwandmontage bzw. mit Maueranker
- Schließöffnung für Schlossoption vorgestanzt
- ohne Bodeneinstand

**Aufpreis für Pulverbeschichtung RAL nach Wahl, ausgenommen Metallicfarben und Leuchtfarben: € 114,60**

Ständerwandmontage - vor der Wand laufend							
	DL-Breite mm	700	701-800	801-900	901-1000	1001-1100	1101-1200
	DL Höhe mm	Stück Preis € exkl. MwSt.					
PB 130	2000-2100	650,20	691,80	733,40	775,00	815,00	855,00
	2101-2200	692,70	735,60	778,40	821,30	863,10	904,80
	2201-2500	888,80	931,60	974,50	1017,30	1059,40	1101,50
	DL-Breite mm	700	701-800	801-900	901-1000	1001-1100	1101-1200
	DL Höhe mm	Stück Preis € exkl. MwSt.					
PB 155	2000-2100	681,40	723,00	764,60	795,80	837,40	879,00
	2101-2200	728,70	770,30	811,90	843,10	886,60	930,00
	2201-2500	931,00	972,60	1014,20	1045,40	1088,60	1131,80
	DL-Breite mm	700	701-800	801-900	901-1000	1001-1100	1101-1200
	DL Höhe mm	Stück Preis € exkl. MwSt.					
PB 180	2000-2100	759,40	801,00	842,60	873,80	921,40	969,00
	2101-2200	815,60	857,20	898,80	930,00	977,30	1024,60
	2201-2500	1037,60	1079,30	1120,90	1152,10	1199,90	1247,80



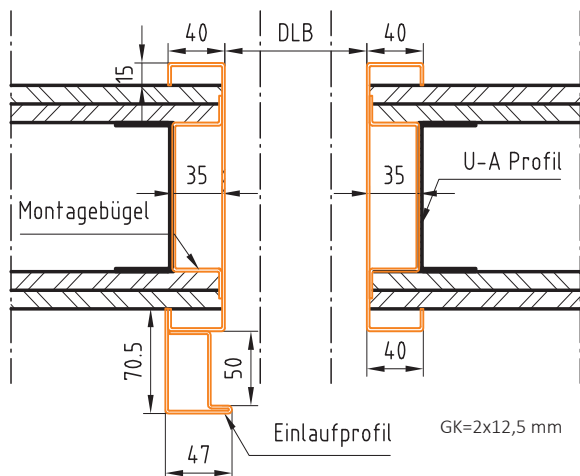
Schließrichtung „links“

STZALxx für Ständerwand muss mitgebaut werden.

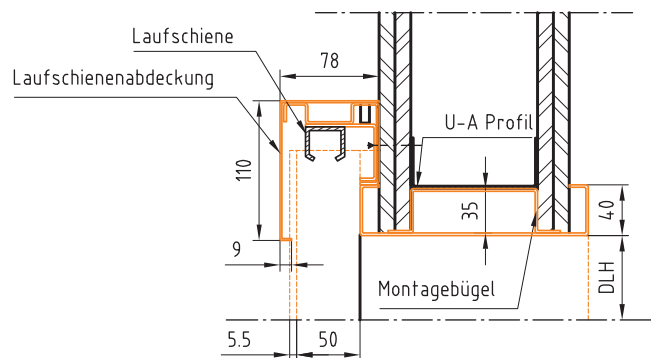
Blattmaß:  
 Blattbreite = DLB + 15 mm  
 + 1 x Spiegel  
 Blatthöhe = DLH + 25 mm

Optionale GK-Belplankungsstärke bitte bekanntgeben!

Horizontalschnitt:



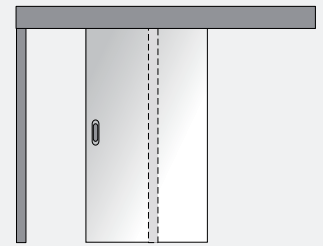
Vertikalschnitt:





Mauermontage - vor der Wand laufend

	DL-Breite mm	700	701-800	801-900	901-1000	1001-1100	1101-1200
	DL Höhe mm	Stück Preis € exkl. MwSt.					
PB 155	2000-2100	708,60	751,90	795,20	827,60	870,90	914,20
	2101-2200	757,80	801,10	844,40	876,80	922,00	967,20
	2201-2500	968,30	1011,50	1054,80	1087,30	1132,20	1177,10
	DL-Breite mm	700	701-800	801-900	901-1000	1001-1100	1101-1200
	DL Höhe mm	Stück Preis € exkl. MwSt.					
PB 180	2000-2100	789,80	833,00	876,30	908,80	958,30	1007,80
	2101-2200	848,20	891,50	934,70	967,20	1016,40	1065,60
	2201-2500	1079,20	1122,40	1165,70	1198,20	1247,90	1297,70



Schließrichtung „links“

STZALxx für Mauermontage

BRMB = DLB + 100 mm

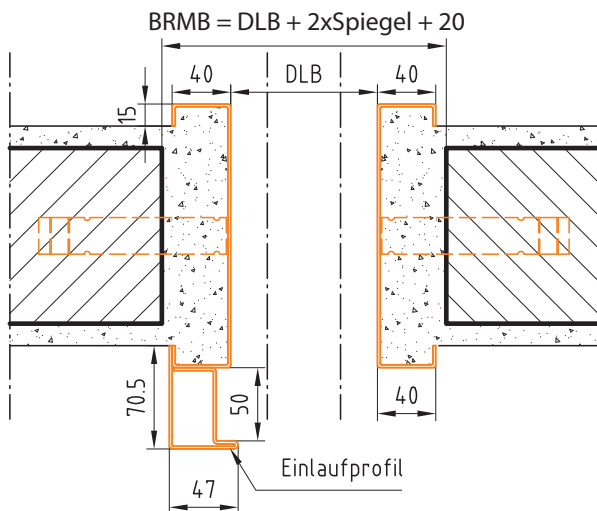
BRMH = DLH + 50 mm

Blattmaß:

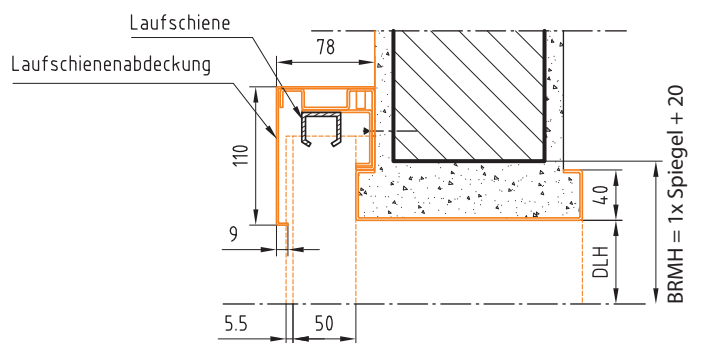
Blattbreite = DLB + 15 mm + 1 x Spiegel

Blatthöhe = DLH + 25 mm

Horizontalschnitt:



Vertikalschnitt:



Angabe der Schließrichtung erforderlich!

# Schiebetürblatt ST4xx

## Vollbautürblatt ST401

### STANDARD AUSFÜHRUNG VOLLBAUTÜRBLATT:

- Metalltürblatt vollflächig verklebt
- Türblattdicke 40 mm
- pulverbeschichtet RAL nach Wahl, ausgenommen Metallicfarben und Leuchtfarben
- mit Montageanleitung

### WICHTIGE KONSTRUKTIONSMERKMALE:

- links und rechts verwendbar
- ohne Schloss
- Schlossoptionen
- mit Muschelgriff und Stirnziehgriff

### Vollbautürblatt - pulverbeschichtet RAL

DL-Breite mm	700	701-800	801-900	901-1000	1001-1100	1101-1200
DL Höhe mm	Stück Preis € exkl. MwSt.					
2000-2100	504,70	540,70	592,20	643,70	695,20	746,70
2101-2200	535,60	576,80	633,40	690,10	746,70	803,40
2201-2300	597,40	638,60	705,50	772,50	839,40	906,40
2301-2400	679,80	731,30	803,40	875,50	947,60	1019,70
2401-2500	787,90	849,70	927,00	1004,20	1081,50	1158,70



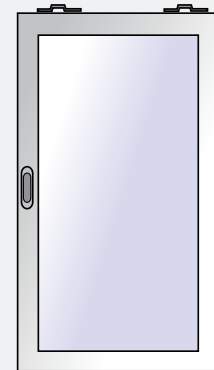
# Profilrahmentürblatt SR401

## STANDARDAUSFÜHRUNG PROFILRAHMENTÜRBLATT:

- Stahlprofil-Rahmentürblatt mit VSG Verglasung
- Türblattdicke 40 mm
- pulverbeschichtet RAL nach Wahl, ausgenommen Metallicfarben und Leuchtfarben
- mit Montageanleitung

## WICHTIGE KONSTRUKTIONSMERKMALE:

- links und rechts verwendbar
- ohne Schloss
- Schlossoptionen
- mit Muschelgriff und Stirnziehgriff



Profilrahmentürblatt inkl. VSG Verglasung - pulverbeschichtet RAL nach Wahl							
Türfüllung	DL-Breite mm	700	701-800	801-900	901-1000	1001-1100	1101-1200
	DL-Höhe mm	Stück Preis € exkl. MwSt.					
Klarglas	2000-2100	1884,80	2003,30	2121,70	2266,00	2410,10	2580,10
	2101-2300	2029,00	2157,80	2281,40	2430,80	2585,20	2760,30
	2301-2500	2229,90	2363,80	2492,50	2652,20	2806,70	-

Türfüllung	DL-Breite mm	700	701-800	801-900	901-1000	1001-1100	1101-1200
	DL-Höhe mm	Stück Preis € exkl. MwSt.					
Satinier	2000-2100	1982,70	2116,60	2250,50	2405,00	2564,60	2750,00
	2101-2300	2142,30	2281,40	2420,40	2585,30	2755,20	2945,70
	2301-2500	2348,30	2497,70	2647,00	2817,00	2992,10	-

Türfüllung	DL-Breite mm	700	701-800	801-900	901-1000	1001-1100	1101-1200
	DL-Höhe mm	Stück Preis € exkl. MwSt.					
Design	2000-2100	1931,20	2054,80	2178,40	2332,90	2482,20	2657,30
	2101-2300	2080,50	2214,40	2348,30	2502,90	2662,50	2847,90
	2301-2500	2286,50	2425,60	2564,60	2729,50	2894,20	-

Türfüllung	DL-Breite mm	700	701-800	801-900	901-1000	1001-1100	1101-1200
	DL-Höhe mm	Stück Preis € exkl. MwSt.					
Paneel	2000-2100	2235,00	2405,00	2574,90	2770,70	2961,20	3182,60
	2101-2300	2415,30	2595,50	2775,80	2981,80	3187,80	3419,50
	2301-2500	2652,20	2842,70	3033,30	3249,60	3465,90	-

## Sonstige Ausstattungen

Bestellnummer	Artikelbezeichnung	Stück Preis € exkl. MwSt.
<b>Zubehör</b>		
	Zargen pulverbeschichtet RAL nach Wahl	114,60
37010001	Laufschiene GEZE bis DLB 1000 mm	163,70
37010002	Rollwagen für Vollbautürblatt bis 80 kg (2 Stück erforderlich)	82,40
37010003	Laufschienezubehör: Türpuffer (2 Stück je Türblatt erforderlich)	21,80
37010010	Laufschienezubehör: Bodenführung Türführungskeil (1 Stück je Türblatt erforderlich)	38,70
37010009	Laufschienezubehör: Trägerplatte (2 Stück je Türblatt erforderlich)	13,30
37010006	Bogenriegelschloss	86,00
37010005	Profilzylinder mit 3 Schlüsseln*	119,80
37010007	Muschelgriff	45,10
37010008	Stirnziehgriff	25,20

\*ACHTUNG! Bei dieser Variante ist DLB nicht voll gegeben, da Zylinder größer als Türblattdicke. Das Türblatt kann daher nicht voll zurückgeschoben werden.

## Definierte Produkte in nur 6 Werktagen!

Mit dem neuen Express-Service bieten wir höchstmögliche Flexibilität! Wir liefern Ihnen eine breite Palette an Produkten innerhalb von nur **6 Werktagen** um nur **+20 % Aufpreis**. Änderungen im Rahmen der verfügbaren Kapazitäten und des Tourenplans bleiben uns vorbehalten. 2-tägige Liefertouren können unter Umständen zu einer Verzögerung von einem Werktag führen.

### Die Zustellung erfolgt im Rahmen des Tourenplans!

Beispiel Graz: Anlieferung am Donnerstag = Bestellung bis Mittwoch in der Vorwoche  
Lieferungen außerhalb des Tourenplans werden nach Aufwand verrechnet.



## Voraussetzungen

- Die bestellten Produkte müssen Teil des definierten Express-Serviceprogrammes sein
- Bestelleingang bis 10:00 Uhr
- Technisch geklärte und rückfragefreie Bestellungen
- Änderungen und Storno nicht möglich. Die Ware wird geliefert und zu 100 % verrechnet.

## Türlinien

- UNIVERSAL
- TREND
- PRESTIGE
- PREMIUM

## Oberflächen

- Grundierung bis DL-Höhe 2500 mm
- Pulverbeschichtung in RAL Vorzugsfarben

## Vorzugsfarben



RAL 7016, anthrazitgrau



RAL 7035, lichtgrau



RAL 9002, grauweiß



RAL 9003, signalweiß



RAL 9006, weißaluminium



RAL 9010, reinweiß



RAL 9016, verkehrsweiß

## Drücker

- ECO U-Form
- Kurzschild oder Rosette
- Drücker/Drücker, Knopf/Drücker, Panik, WC
- Kunststoff schwarz oder Alu

## Schlösser

- Standardschloss
- Wechselfunktion
- Panik nach EN 179
- WC (ohne Brandschutz)

## Türschließer

- TS 52
- ESB TS 50
- DORMA TS 73
- DORMA TS 83
- GEZE TS 4000

## Stahlzargen

Semistandardprofile – Machbarkeit auf Anfrage

# Allgemeine Geschäftsbedingungen

## I Vertragsabschluss

### 1) Allgemeines

- a) Für sämtliche unsere Geschäfte gelten, soweit nicht ausdrücklich schriftlich Abweichendes vereinbart ist, ausschließlich die nachstehenden Bedingungen. Der Vertragspartner anerkennt diese AGBs als maßgebend. Entgegenstehenden oder abweichenden Einkaufsbedingungen oder allgemeinen Geschäftsbedingungen des Vertragspartners wird hiermit ausdrücklich widersprochen, sie werden nicht Vertragsinhalt.
- b) Ergänzende oder abweichende Bedingungen müssen einvernehmlich schriftlich festgelegt werden.
- c) Erforderliche Bewilligungen oder Meldungen an oder von Behörden sowie die Einholung von Genehmigungen, sind, sofern nicht schriftlich anderes vereinbart wurde, vom Vertragspartner zu erbringen. Dies gilt insbesondere bei Exportgeschäften, bei welchen der Vertragspartner verpflichtet ist, für die Einholung und Aufrechterhaltung der notwendigen Export-, Zoll- und sonstigen Bewilligungen und dergleichen Sorge zu tragen. Wir erteilen keine wie immer geartete Gewähr oder Garantie für die Zulässigkeit der Ausfuhr der Ware.
- d) Wir sind berechtigt Subunternehmer mit der Erbringung von Leistungen aus diesem Vertragsverhältnis zu beauftragen.
- e) Wir sind berechtigt, offensichtliche Irrtümer, Schreib- und Rechenfehler jederzeit zu berichtigen.

### 2) Angebote

- a) Unsere Angebote und Preislisten sind unverbindlich und freibleibend und lediglich als Aufforderung zur Abgabe einer Bestellung des Vertragspartners zu verstehen. Derartige Bestellungen des Vertragspartners sind verbindliche Angebote an uns zum Vertragsabschluss. Vertragsabschlüsse kommen erst durch unsere schriftliche Auftragsbestätigung der Bestellung des Vertragspartners zustande.
- b) Insbesondere telefonische Preisankündigungen sind unverbindlich.
- c) Sämtliche Unterlagen und Informationen bleiben Eigentums- und Urheberrechtlich beim Ersteller der Unterlagen. Sie dürfen nicht ohne Zustimmung des Erstellers an Dritte weitergegeben oder Dritten zugänglich gemacht werden und sind uns, wenn uns der Auftrag nicht erteilt wird, auf Verlangen unverzüglich zurückzugeben.
- d) Von der Bindung ausgenommen sind Angebote in Fremdwährung, wenn sich der Tageskurs zum Euro im Vergleich zum Kurs am Tag des Angebotes zwischenzeitlich um mehr als 3% geändert hat.
- e) Sollten Unterlagen, Angebotsdaten oder ähnliche Informationen in welcher Form auch immer an Dritte weitergegeben werden, behalten wir uns das Recht vor, Schadenersatz zu verlangen.
- f) Unsere Angebote sind grundsätzlich gebührenfrei. Sollten mehrmals Angebote angefordert werden, denen keine Bestellung folgt, haben wir das Recht eine Bearbeitungsgebühr einzuheben.

### 3) Preise

- a) Die in der Auftragsbestätigung angeführten Preise gelten ab Werk in Euro zuzüglich gesetzlicher Mehrwertsteuer ohne Nebenspesen sowie nur bei Bestellung des gesamten Angebotes.
- b) Bei Änderung maßgeblicher Kostenfaktoren nach Eingang der Bestellung oder auch nach Vertragsabschluss, wie Löhne und Gehälter, Versicherungen, Material- oder Transportkosten, behalten wir uns ausdrücklich das Recht vor, den vorgeschlagenen oder vereinbarten Preis unter Berücksichtigung aller Umstände entsprechend zu erhöhen. Dem Vertragspartner steht aus diesem Grund weder ein Rücktrittsrecht noch die Geltendmachung des Wegfalls der Geschäftsgrundlage zu.

### 4) Bestellungen

- a) Unsere Auftragsbestätigung gilt als vollinhaltlich akzeptiert, falls nicht binnen 24 Stunden ein Einspruch schriftlich bei uns eintrifft. Wir werden dann mit dem Vertragspartner diesen Einspruch besprechen. Sollten wir diesbezüglich keine für uns sinnvolle Einigung erzielen, behalten wir uns vor, gegebenenfalls den Auftrag auch gänzlich abzulehnen.
- b) Kann der Bestellung des Vertragspartners inhaltlich oder preislich nicht entsprochen werden, so teilen wir dies dem Vertragspartner umgehend mit und dieser kann eine neue Bestellung an uns übermitteln. Der Vertrag gilt dann auch in diesem Fall erst durch unsere Auftragsbestätigung als geschlossen.

### 5) Rücktritt

- a) Jede nachträgliche Änderung oder eine (Teil-)Stornierung eines Vertrages durch unseren Vertragspartner ist kostenpflichtig. Die Kosten dafür in der Höhe von 10 % des Stornowertes, jedoch mindestens € 100,- werden wir dem Vertragspartner anlasten.
- b) Bei Änderungen oder (Teil-)Stornierungen von Normprodukten nach Manipulationsbeginn müssen wir dem Vertragspartner zusätzlich die Manipulationskosten anlasten.
- c) Bei Änderungen oder (Teil-)Stornierungen von Maßprodukten nach Produktionsbeginn müssen wir dem Vertragspartner zusätzlich die Material- und Produktionskosten anlasten.

- d) Darüber hinausgehende Ansprüche gegen den Vertragspartner bleiben davon unberührt.

## II Lieferbedingungen, Gefahrenübergang

### 1) Lieferbedingungen

- a) Es steht uns frei, die Art der Versendung und des Transportmittels zu wählen. Es besteht keine Verpflichtung, die billigste Beförderungsart zu wählen. Ebenso geben wir die Liefertermine und Anzahl der Lieferungen, und die Aufteilung der Produkte zu den Lieferterminen vor.
- b) Vereinbarte Lieferfristen gelten annähernd und nicht fix und beginnen mit dem Tag unserer Auftragsbestätigung. Die Einhaltung der Frist setzt außerdem die rechtzeitige Erfüllung sämtlicher vom Vertragspartner zu leistenden Vorbedingungen voraus-, insbesondere auch die Klärung der technischen Details, ansonsten verlängert sich die Frist entsprechend.
- c) Wir behalten uns das Recht vor, bei Verzug einer vereinbarten Zahlung vom Vertrag unter Vorbehalt der Geltendmachung von Schadenersatzansprüchen ohne Setzung einer Nachfrist zurückzutreten und noch ausstehende Lieferungen zurückzubehalten.
- d) Wir sind bei Eintreten von unvorhersehbaren und unverschuldeten Hindernissen (z.B. Materialbeschaffungsschwierigkeiten, Betriebsstörungen jedweder Art), höherer Gewalt oder ähnlichen Ereignissen (z.B. Krieg, Streik) sowie anderen außerhalb unseres Einflusses liegenden Umständen, die eine Lieferung erschweren, teilweise oder ganz unmöglich machen, berechtigt, die Lieferfrist angemessen zu verlängern oder vom Vertrag zurückzutreten, ohne dass dem Vertragspartner daraus Ansprüche auf Ersatz- oder Nachlieferung oder anderweitige Ersatzansprüche erwachsen.
- e) Teillieferungen sind zulässig.
- f) Bei Versendung der Ware ist der Vertragspartner verpflichtet, am Lieferort die Waren vom Transportfahrzeug abzuladen. Besorgt der Transporteur das Abladen selbst oder ist er dabei behilflich, hat der Vertragspartner in jedem Fall die Ware selbst von der Abladestelle zu vertragen.
- g) Die Selbstabholung der Ware muss einen Tag vorher telefonisch oder schriftlich angekündigt werden.

### 2) Lieferverzug

- a) Wird ein vereinbarter Liefertermin wesentlich überschritten ist der Vertragspartner verpflichtet uns schriftlich eine Nachfrist zu setzen.
- b) Nach Ablauf dieser Frist darf er vom Abschluss insoweit zurücktreten, als die Ware bis zum Fristablauf nicht dem Frachtführer zur Beförderung übergeben ist.
- c) Schadenersatzansprüche wegen Nichterfüllung oder verspäteter Lieferung sind ausgeschlossen.

### 3) Annahmeverzug

- a) Wird auf Abnahme von Lieferungen ausdrücklich oder stillschweigend verzichtet, so gilt die Ware mit der Übergabe an den Frachtführer als vorschriftsmäßig geliefert und übernommen. Mit dieser Annahme gehen alle Kosten und Risiken auf den Vertragspartner über. Dies gilt auch für Teillieferungen.
- b) Sollte der Vertragspartner während der Abwicklung eines Auftrages seine Liefer(-)Adresse ändern, so ist uns dies unverzüglich schriftlich mitzuteilen. Allfällige durch die Änderung der Lieferadresse bedingte Mehrkosten trägt der Vertragspartner. Liegt eine solche Verständigung nicht vor, so gilt für die Zustellung die am Auftrag befindliche Lieferadresse.

### 4) Gefahrenübergang

- a) Bei Lieferung ab Werk trägt mit Übergabe der Ware der Vertragspartner die Gefahr für den Kaufgegenstand.
- b) In anderen Fällen geht die Gefahr für Untergang, Verlust oder Beschädigung des Kaufgegenstandes bei Versendung der Ware mit Übergabe an den jeweils ersten Spediteur, Frachtführer oder der sonst zur Ausführung der Versendung bestimmten Person auf den Vertragspartner über, auch wenn wir den Transport auf eigene Kosten beauftragt haben, bzw. Lieferung frei Haus vereinbart wurde.
- c) Kommt es zu Lieferverzögerungen aus Umständen, die in der Sphäre des Vertragspartners gelegen sind, erfolgt der Gefahrenübergang mit Bekanntgabe unserer Lieferbereitschaft an den Vertragspartner.
- d) Falls die Absendung einer versandbereiten Ware oder die vereinbarte Lieferung ohne unser Verschulden nicht möglich ist oder der Vertragspartner die Ware nicht vereinbarungsgemäß abholt, sind wir berechtigt, die Ware auf Kosten und Gefahr des Vertragspartners nach eigenem Ermessen zu lagern, wodurch die Lieferung als erbracht gilt. Wir sind insbesondere dazu berechtigt, die Ware zu marktüblichen Preisen selbst zu lagern oder die versandbereite Ware im Namen und auf Rechnung des Vertragspartners bei Dritten einzulagern.

### 5) Retournahme

- a) Eine Retournahme von Normprodukten erfolgt nur nach Genehmigung seitens unseres Unternehmens und unter Berechnung einer 20 %-igen

# Allgemeine Geschäftsbedingungen

Aufwandsgebühr, jedoch von mindestens € 100,-.

- b) Die Ware muss sich bei Retourgabe im Originalzustand befinden.
- c) Maßprodukte werden grundsätzlich nicht zurückgenommen.

## III Gewährleistung

- a) Maßgebend für den vertragsgemäßen Zustand der Ware ist der Zeitpunkt des Gefahrenübergangs. Die Gewährleistungsfrist beginnt unabhängig davon, wann der Vertragspartner den Kaufgegenstand in Gebrauch nimmt, mit dem Gefahrenübergang zu laufen. Die Gewährleistungsfrist beträgt 24 Monate. Dies gilt auch für Liefer- und Leistungsgegenstände, die mit einem Gebäude oder Grund und Boden fest verbunden sind oder sonst wie weiterverarbeitet worden sind. Ansprüche nach § 933b ABGB (Händlerregressansprüche aus Verbrauchergeschäften) verjähren jedenfalls mit Ablauf dieser 24-monatigen Frist. Bei Erfüllung der vereinbarten Zahlungsbedingungen leisten wir Gewähr für eine dem jeweiligen Stand der Technik entsprechende Mängelfreiheit des Kaufgegenstandes. b)
- b) Offene Mängel müssen sofort gerügt werden. Sollte eine sofortige Prüfung der Ware nicht durchführbar sein, ist dies auf dem Lieferschein zu vermerken. Offene Mängel sind in diesem Fall innerhalb von 2 Werktagen schriftlich zu rügen, sonst gilt die Ware als mängelfrei.
- c) In allen anderen Fällen müssen Mängel innerhalb von 5 Werktagen nach Erhalt der Ware, spätestens aber vor Be- oder Verarbeitung schriftlich gerügt werden, sonst gilt die Ware als mängelfrei.
- d) Nach Ablauf dieser Fristen ist die Haftung für Mängel, aus welchem Grund immer, ausgeschlossen.
- e) Für den Umstand, dass Mängel bereits zum Zeitpunkt des Gefahrenüberganges vorhanden waren, trägt der Vertragspartner die Beweislast.
- f) Werden Produkte von uns aufgrund von konstruktiven oder maßlichen Angaben oder Zeichnungen des Vertragspartners angefertigt, erstreckt sich unsere Haftung nicht auf die Richtigkeit und Tauglichkeit dieser Angaben, sondern ausschließlich auf die Ausführung gemäß den Angaben.
- g) Transportschäden sind vom Vertragspartner als solche unverzüglich bekannt zu geben und auf Frachtpapieren, Lieferscheinen etc. zu vermerken. Bei Bahnsendungen hat der Vertragspartner unverzüglich dem Bahnpersonal zur Erstellung einer Tatbestandsaufnahme Meldung zu machen. Da der Versand auf Gefahr des Vertragspartners erfolgt, wird ihm anheimgestellt, zur Abdeckung des Bruchrisikos und sonstiger Transportschäden Versicherungen abzuschließen.
- h) Im Falle einer Beanstandung ist der Vertragspartner verpflichtet, die Ware zunächst anzunehmen, sachgemäß abzuladen und zu lagern, ohne dass ihm daraus Ansprüche gegen uns erwachsen. Der Vertragspartner muss die beanstandete Ware zur Besichtigung durch uns bereithalten.
- i) Alle zur Untersuchung und Behebung des Mangels erforderlichen Maßnahmen sind uns zu ermöglichen. Gibt der Vertragspartner uns keine Gelegenheit uns vom Mangel zu überzeugen, entfallen alle Mängelansprüche. Die Gewährleistung erlischt außerdem, wenn der Vertragspartner den Mangel nicht rechtzeitig anzeigt, der Gegenstand durch den Vertragspartner unsachgemäß behandelt wurde, Änderungen von fremder Seite vorgenommen wurden und bei Fahrlässigkeit seitens des Vertragspartners.
- j) Die Gewährleistung erfolgt nach unserer Wahl durch Reparatur des Kaufgegenstandes, Ersatz der mangelhaften Teile oder allenfalls auch Austausch der Ware. Ansprüche auf Wandlung oder Preisminderung sind ausgeschlossen. Ebenso ist der Ersatz von Kosten durch eine Fremdbehebung des Mangels grundsätzlich ausgeschlossen.
- k) Bei Gefahr in Verzug, ist eine Fremdbehebung unter Voraussetzung einer sofortigen schriftlich Benachrichtigung und unserer schriftlichen Zustimmung möglich. Wir übernehmen ausschließlich die angemessenen Kosten der für die Mängelbehebung anfallenden Normalarbeitszeit. Etwaige Sonn-, Feiertags-, Nacht- und Überstundenzuschläge werden in Rechnung gestellt.
- l) Ansprüche des Vertragspartners auf Schadenersatz, insbesondere Verdienstentgang, Transport- oder Lagerkosten etc. sind ausgeschlossen. Wir haften nicht für Mängelgeschäden.
- m) Bei ungerechtfertigten Mängelrügen hat uns der Vertragspartner sämtliche mit der Behandlung und Überprüfung derartiger Rügen verbundenen Spesen und Kosten zu ersetzen.
- n) Mängelansprüche bestehen nicht bei nur unerheblicher Abweichung von der vereinbarten Beschaffenheit der Produkte. Produktänderungen infolge technischer Verbesserungen werden von unserem Vertragspartner akzeptiert und berechtigen nicht zu Ansprüchen jedweder Art.
- o) Der Anspruch auf Gewährleistung kann ohne unsere Zustimmung nicht auf Dritte übertragen werden.
- p) Integraler Bestandteil unserer Produkte sind die Einbau- und Wartungsvorschriften. Diese werden in der Regel mit den Produkten mitgeliefert und sind auch jederzeit auf unserer Homepage abrufbar. Das Nichteinhalten von Einbau- und Wartungsvorschriften löst den Verlust der Gewährleistung und sonstiger Haftungen aus.
- q) Für Produkte, die wir unsererseits von anderen Lieferanten bezogen haben, leisten wir lediglich Gewähr im Rahmen der uns gegen den Lieferanten zustehenden Gewährleistungsansprüche.

## IV Eigentumsvorbehalt

- a) Die gelieferte Ware bleibt bis zur vollständigen Bezahlung des gesamten Preises samt Zinsen und Nebengebühren unser Eigentum. Der Vertragspartner ist nicht berechtigt, die Ware zu veräußern, zu verpfänden oder darüber zu verfügen, solange unser Eigentumsvorbehalt aufrecht ist. Er hat bis zur vollständigen Bezahlung die gelieferte Ware in ordnungsgemäßem Zustand zu halten.
- b) Sollte er trotzdem über die Ware verfügen und diese weiterveräußern, ist der Vertragspartner zur Wahrung unseres Eigentums gegenüber Dritten verpflichtet. Er hat dem Dritten schriftlich vom Eigentumsvorbehalt Mitteilung zu machen (verlängerter Eigentumsvorbehalt) und Forderungen, die ihm aus solchen Verfügungen und auch aus damit verbundenen Nebenleistungen entstehen, in der Höhe an uns abzutreten, in der uns gegenüber dem Vertragspartner Forderungen zustehen.
- c) Sollte er trotzdem über die Ware verfügen, und wird die gelieferte Ware vor der vollständigen Bezahlung in andere Gegenstände eingebaut oder geht mit vernünftigen Mitteln nicht trennbar in andere Gegenstände über oder auf, so verpflichtet sich der Vertragspartner, Forderungen, die ihm aus solchen Verfügungen und auch aus damit verbundenen Nebenleistungen entstehen, in der Höhe an uns abzutreten, in der uns gegenüber dem Vertragspartner Forderungen zustehen.
- d) Der Vertragspartner ist zur Verfügung über die unter Eigentumsvorbehalt stehende Ware bei Weiterverkauf mit Stundung des Kaufpreises nur unter der Bedingung befugt, dass er gleichzeitig mit der Weiterveräußerung den Zweitkäufer von der Sicherungszession verständigt oder die Zession in seinen Geschäftsbüchern anmerkt.
- e) Sollten von dritter Seite Ansprüche, insbesondere Pfandrechte und Forderungen, an unseren Gegenständen geltend gemacht werden, die Ware gepfändet oder beschlagnahmt werden, so verpflichtet sich der Vertragspartner, Dritte und uns unverzüglich und nachweislich schriftlich zu verständigen.
- f) Bei Nichteinhaltung des Eigentumsvorbehalts ist der Vertragspartner verpflichtet uns jederzeit sämtliche zur Durchsetzung unseres Eigentumsrechts erforderlichen Informationen und Auskünfte zu erteilen.
- g) Bei Nichteinhaltung der Bedingungen übernimmt der Vertragspartner die Haftung für alle uns daraus erwachsenen Schäden.

## V Zahlungsbedingungen

### 1) Zahlung

- a) Es sind sämtliche Rechnungen sofort nach Erhalt ohne jeden Abzug zu bezahlen.
- b) Der Vertragspartner ist bei einer Bezahlung durch bargeldlosen Zahlungsverkehr oder Bankeinzug haftbar für eine reibungslose Abwicklung durch die beauftragte Bank. Sämtliche dabei erwachsenen Spesen, insbesondere auch für den Fall mangelnder Kontodeckung, sind vom Vertragspartner zu tragen.
- c) Der Vertragspartner ist nicht berechtigt, allfällige Gegenforderungen aufzurechnen oder wegen allfälliger Gewährleistungsansprüche die Zahlung zurückzuhalten. Gegenforderungen und Gewährleistungsansprüche müssen vielmehr gesondert geltend gemacht werden, es sei denn, sie wurden von uns schriftlich anerkannt oder rechtskräftig festgestellt.
- d) Wir sind zur gesonderten Verrechnung von Teillieferungen unter voller Geltung unserer Zahlungsbedingungen berechtigt.
- e) Einlangende Zahlungen werden grundsätzlich zuerst auf entstandene Spesen und Kosten, dann auf Zinsen und zuletzt auf das rückständige Kapital angerechnet.
- f) Sollte der Vertragspartner während der Abwicklung eines Auftrages seine Adresse ändern, so ist uns dies unverzüglich schriftlich mitzuteilen. Liegt eine solche Verständigung nicht vor, so gilt für die Rechnungslegung die am Auftrag befindliche Rechnungsadresse. Für den Fall einer Neuausstellung der Rechnung behalten wir uns das Recht vor, eine interne Aufwandsgebühr in Rechnung zu stellen.
- g) Die Zahlung gilt erst dann als erwirkt, wenn der Betrag unserem Konto gutgeschrieben wird.

### 2) Zahlungsverzug

- a) Zahlungsverzug, Verletzung einer Zahlungsbedingung oder Umstände, die nach dem jeweiligen Abschluss bekannt werden und die Kreditwürdigkeit des Vertragspartners zu mindern geeignet sind, berechtigen uns, all unsere Forderungen, einschließlich der nicht fälligen, sofort zahlbar zu stellen, ohne Rücksicht auf andere Vereinbarungen. Sie berechtigen uns außerdem, vom Abschluss ganz oder teilweise zurückzutreten oder Schadenersatz wegen Nichterfüllung zu verlangen. Wir behalten uns das Recht vor in diesen Fällen nur gegen Vorauszahlung zu liefern.
- b) Bei Zahlungsverzug ist der Vertragspartner verpflichtet, Verzugszinsen in der Höhe von der jeweiligen Sekundärmarktrendite + 6 % per anno zuzüglich aller Einbringungskosten und USt. zu bezahlen.
- c) Der Vertragspartner hat darüber hinaus angemessene Mahn- und Inkassospesen zu bezahlen. Sofern eine Mahnung durch uns erfolgt, verpflichtet sich der Vertragspartner, pro erfolgter Mahnung einen Betrag von mindestens EUR 20,- zu bezahlen.

---

## VI Montagebedingungen

### 1) Allgemeines

Sofern wir neben der Lieferung der Ware auch oder ausschließlich die Montage und damit zusammenhängende Leistungen übernehmen, gelten in Verbindung mit den Lieferbedingungen folgende Montagebedingungen:

### 2) Montagevoraussetzungen, Gefahrenübergang

- a) In der Auftragsbestätigung werden bereits der Leistungsumfang sowie die zur Erfüllung erforderlichen Maßnahmen, insbesondere die bauseitigen Voraussetzungen sowie das erforderliche Werkzeug, festgehalten. Etwaige Vorarbeiten sind nicht vom in der Auftragsbestätigung angeführten Leistungsumfang umfasst. Wir behalten uns darüber hinaus bereits jetzt das Recht vor, bei Bedarf den Leistungsumfang entsprechend zu erhöhen und entsprechend abzurechnen.
- b) Der Vertragspartner hat für die geeigneten Voraussetzungen vor Ort zu sorgen, dass wir bzw. etwaige Subunternehmer instande sind, die Montage der vertragsgegenständlichen Ware vorzunehmen.
- c) Falls diese Voraussetzungen – aus welchem Grund immer – nicht gegeben sind, sind wir berechtigt, die Montage bis zum Bestehen dieser Voraussetzungen hinauszuzögern und etwaige durch die Verzögerung verursachte Schäden in Rechnung zu stellen.
- d) Bei Übernahme der Montageleistungen geht die Gefahr für Untergang, Verlust oder Beschädigung der Ware mit Abschluss der Montageleistung auf den Vertragspartner über, ungeachtet dessen, wann die Abnahme durch den Vertragspartner erfolgt.
- e) Einlangende Zahlungen werden grundsätzlich zuerst auf entstandene Spesen und Kosten, dann auf Zinsen und zuletzt auf das rückständige Kapital angerechnet.
- f) Sollte der Vertragspartner während der Abwicklung eines Auftrages seine Adresse ändern, so ist uns dies unverzüglich schriftlich mitzuteilen. Liegt eine solche Verständigung nicht vor, so gilt für die Rechnungslegung die am Auftrag befindliche Rechnungsadresse. Für den Fall einer Neuaustellung der Rechnung behalten wir uns das Recht vor, eine interne Aufwandsgebühr in Rechnung zu stellen.
- g) Die Zahlung gilt erst dann als erwirkt, wenn der Betrag unserem Konto gutgeschrieben wird.

### 3) Abnahme

- a) Der Vertragspartner ist verpflichtet, nach Anzeige der Fertigstellung der Montageleistung durch uns diese mit uns gemeinsam innerhalb angemessener Frist, längstens 14 Tage, abzunehmen – und die Abnahme in einem gemeinsamen schriftlichen Abnahmeprotokoll festzuhalten.
- b) Sofern der Vertragspartner die Abnahme nicht fristgerecht vornimmt, gilt diese mit der Anzeige der Fertigstellung durch uns als bewirkt.
- c) Die Gewährleistungsfrist beginnt mit dem Abnahmetermin zu laufen.

---

## VII Sonstige Vereinbarungen

### 1) Haftungsausschluss

- a) Wir haften nur für Schäden, die durch grobes Verschulden oder Vorsatz entstanden sind im Höchstmaß des jeweils bei uns bestellten Auftragswertes, aus dem der Schaden entstanden ist. Unsere Haftung für leichte Fahrlässigkeit ist somit ausgeschlossen. Ebenso ist der Ersatz von Folgeschäden, reinen Vermögensschäden, entgangenem Gewinn und Schaden aus Ansprüchen Dritter ausgeschlossen.
- b) Der Vertragspartner ist verpflichtet, diesen Haftungsausschluss zur Gänze auf seine Abnehmer zu übertragen und diese vertraglich zu verpflichten, uns in die Freizeichnung dem Dritten gegenüber einzubeziehen.

### 2) Anzuwendendes Recht, Gerichtsstand

- a) Für die Rechtsbeziehungen zu unserem Vertragspartner gilt ausschließlich das österreichische Recht unter Ausschluss der Kollisionsnormen und des UN-Kaufrechts. Erfüllungsort und ausschließlicher Gerichtsstand ist der Sitz unseres Unternehmens.

### 3) Datenschutz

- a) Der Vertragspartner erklärt sich ausdrücklich damit einverstanden, dass seine Firmendaten von uns erfasst und verarbeitet werden.

### 4) Verpackung

- a) Die Verpackung erfolgt in handelsüblicher Weise. Kosten für die Verpackung und sonstige damit in Zusammenhang stehende Leistungen werden in Rechnung gestellt.
- b) Den Abtransport und die Entsorgung des Verpackungsmaterials für verpackte Ware übernimmt der Vertragspartner auf eigene Kosten und gemäß den einschlägigen gesetzlichen Bestimmungen.

DOMOFERM GmbH & Co KG  
Sonnenweg 1 | 2230 Gänserndorf | Austria  
Tel: +43 (0) 2282/8400-0 | Fax :+43 (0) 2282/8400-255  
E-Mail: DOMO\_office@jeldwen.com

Gültig ab 1. April 2024 – Druckfehler und technische Änderungen vorbehalten.

Our e-business is powered by

